



# Osavuosisikatsaus 4/2021

Kunnanhallitus 24.5.2021

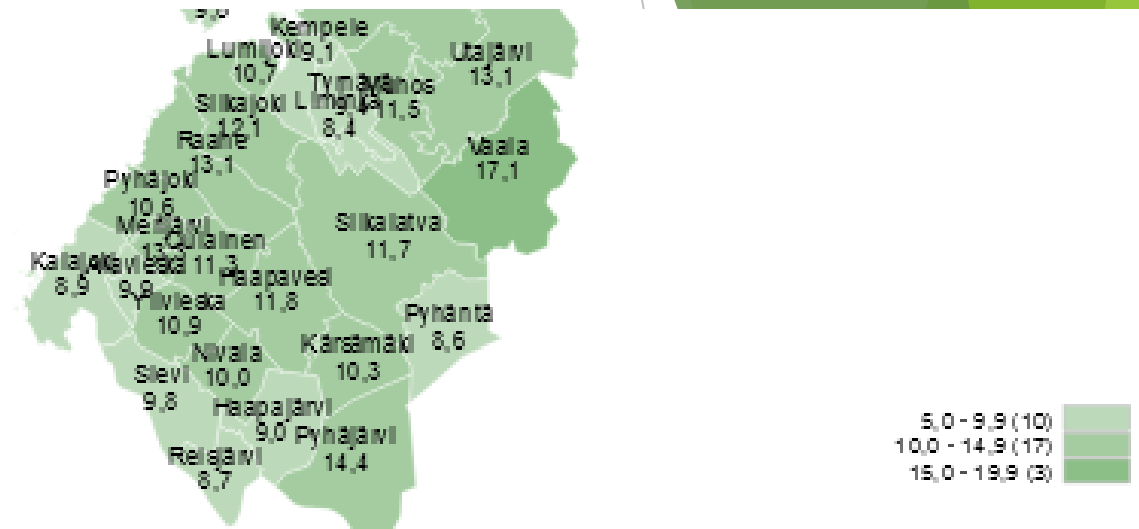
Kunnanvaltuusto 14.6.2021

# Työttömyys maaliskuu 2021



Työttömien työnhakijoiden osuus työvoimasta kunnittain maaliskuun lopussa 2021.

Alavieskan työttömyys 9,9 % maaliskuussa 2021 toteuma. Työttömistä 107 työnhakijasta on 17 lomautettujen osuus.



TEM Työnvälitystilasto / Työ- ja elinkeinoministeriö, Työnvälitystilasto

## Työttömät työnhakijat ja avoimet työpaikat TE-toimistossa kunnittain

Kunta	Työttömät työnhakijat			Muutos		Työttömistä työnhakijoista lomautetut		Työttömien työnhakijoiden osuus työvoimasta		Muutos		
	Maalis 2021	Helmi 2021	Maalis 2020	Maalis 2021	Maalis 2020	työn- hakijoista lomautetut	työn- hakijoiden osuus	Maalis 2021	Helmi 2021	Maalis 2020	Maalis 2021	Maalis 2020
Alavieska	107	112	97	10	10	17	9,9	8	5	11	-3	-27

# Asukasluvun muutos maaliskuun loppuun mennessä 2021

- ▶ Alavieskan asukasluku 31.3.2021 on 2.522 asukasta
- ▶ Muutos +5 vuoden alusta

	Elävänä syntyneet	Kuolleet	Luonnollinen väestönlisäys	Kuntien välinen tulomuutto	Kuntien välinen lähtömuutto	Kuntien välinen nettomuutto	Nettomaahanmuutto	Kokonais ettomuutto	Väestönli säys	Väkiluvun korjaus	Kokonais muutos	Väkiluku
<b>Alavieska</b>	7	9	-2	20	13	7	0	7	5	0	5	2522
Haapajärvi	15	17	-2	56	63	-7	3	-4	-6	-3	-9	6887
Haapavesi	15	13	2	51	47	4	14	18	20	-2	18	6685
Kalajoki	28	26	2	108	83	25	7	32	34	-2	32	12432
Merijärvi	7	7	0	14	8	6	0	6	6	0	6	1084
Nivala	27	29	-2	62	89	-27	3	-24	-26	-2	-28	10472
Oulainen	15	29	-14	64	49	15	4	19	5	0	5	7160
Oulu	537	368	169	1635	1634	1	226	227	396	-6	390	207717
Pyhäjoki	3	13	-10	23	47	-24	12	-12	-22	3	-19	3032
Pyhäjärvi	7	28	-21	35	31	4	0	4	-17	-2	-19	5014
Pyhäntä	7	6	1	4	16	-12	5	-7	-6	0	-6	1587
Raahe	45	55	-10	128	142	-14	24	10	0	0	0	24353
Reisjärvi	6	8	-2	23	17	6	1	7	5	0	5	2715
Sievi	17	7	10	51	58	-7	9	2	12	-1	11	4845
Siikajoki	13	16	-3	41	45	-4	10	6	3	1	4	5038
Siikalatva	12	22	-10	36	38	-2	-1	-3	-13	-1	-14	5189
Ylivieska	38	36	2	152	151	1	1	2	4	0	4	15308

# Verotulojen ennuste

## Kuntaliiton 10.5. tekemä ennuste

- Talousarviossa vuoden 2021 verotuloennuste 8.240.000 euro

Yhteenveto						
TILIVUOSI	2019	2020	2021**	2022**	2023**	2024**
<b>Verolaji</b>						
Kunnallisvero	6 931	6 711	7 064	7 081	7 294	7 448
<i>Muutos %</i>	6,0	-3,2	5,3	0,2	3,0	2,1
Yhteisövero	263	305	389	324	314	327
<i>Muutos %</i>	1,6	15,9	27,6	-16,8	-2,9	4,0
Kiinteistövero	768	700	760	730	730	730
<i>Muutos %</i>	4,9	-8,8	8,5	-3,9	0,0	0,0
<b>VEROTULOKSI KIRJATTAVA</b>	<b>7 962</b>	<b>7 716</b>	<b>8 212</b>	<b>8 134</b>	<b>8 338</b>	<b>8 505</b>
<i>Muutos %</i>	5,8	-3,1	6,4	-1,0	2,5	2,0
<i>Taulukoiden luvut on esitetty käyvin hinnoin, eli inflaation vaikutusta ei ole eliminoitu</i>						
Kuluttajahintaindeksi, 2000=100	122,6	122,9	123,9	125,3	126,9	128,5
<i>Kuluttajahintaindeksin muutos</i>	1,0	0,7	1,3	1,5	1,5	1,5
Peruspalvelujen hintaindeksi	131,7	132,3	134,6	136,4	138,4	140,5
<i>Peruspalv. hintaindeksin muutos</i>	2,1	1,7	2,3	2,1	2,2	2,2

Kuntaliiton  
ennuste  
Alavieskan  
verotuloista on  
28.000 euroa  
alempi kuin  
talousarviossa

# Verotulojen ennuste

- ▶ Talousarviossa vuoden 2021 verotuloennuste 8.240.000 euro

## Huhtikuun 2021 verotilitys verolajeittain ja toteuma vuoden alusta:

Verolajeittain	Valittu kuukausi	Muutos%	Oikaisukorko	Kalenterivuoden alusta	Muutos%
⊕ Kunnallisvero	615 294 €	4,7 %	0 €	2 580 241 €	1,1 %
⊕ Yhteisövero	32 727 €	107,4 %	0 €	196 477 €	71,6 %
⊕ Kiinteistövero	4 858 €	-37,4 %	0 €	84 997 €	144,5 %
⊕ Vähennykset	-68 954 €				
⊕ Veronsaajalle maksettava määrä	583 925 €			2 861 714 €	

**Huhtikuun 2021 verotilitys on 35.900 euroa suurempi kuin huhtikuussa 2020. Tammi-huhtikuun tilitys on vuonna 2021 160.500 euroa suurempi kuin edellisvuoden vastaavana aikana.**

# Yhteisöverotulojen ennuste

- ▶ Talousarviossa vuoden 2021 yhteisöverotulon ennuste 360.000 euroa

**Kuntaliiton veroennusteen mukaan yhteisöverotulot nousevat 405.000 euroon.**

MAKSETTAVA YHTEISÖVERO							
VEROVUOSI	2018	2019	2020**	2021**	2022**	2023**	2024**
VEROTETTAVA TULO	29 417	29 130	26 500	27 500	29 000	30 000	33 000
<i>Yhteisöveroprosentti</i>	20,0	20,0	20,0	20,0	20,0	20,0	20,0
MAKSETTAVA YHTEISÖVERO	5 883	5 830	5 300	5 500	5 800	6 000	6 600
<i>Kuntaryhmän osuus</i>	0,3135	0,3130	0,4213	0,4429	0,3422	0,3410	0,3257
Kuntaryhmän osuus, miljoonaa euroa	1 844	1 814	2 220	2 430	1 970	2 040	2 140
<i>Kunnan jako-osuus</i>	0,0001384	0,0001381	0,0001564	0,0001668	0,0001668	0,0001668	0,0001668
KUNNAN OSUUS YHT.VEROSTA	255	250	347	405	329	340	357
<i>Muutos %</i>	1,4	-1,8	38,6	16,7	-18,9	3,6	4,9

# Kiinteistöverotulojen ennuste

VEROTUSARVOT ja %	2019	2020	2021**	2022**	2023**	2024**
<b>Yleisen kiint.v-% alaiset</b>						
maa-alueet	3 933	3 983	4 041	4 041	4 041	4 041
rakennukset	10 019	9 443	9 099	9 099	9 099	9 099
Vero % (0,93-2,00)	1,03	1,03	1,03	1,03	1,03	1,03
VERO	144	138	135	135	135	135
<b>Vak. asuinrakennukset</b>	45 662	45 825	45 231	45 231	45 231	45 231
Vero % (0,41-0,90 / 0,41-1,00)	0,55	0,55	0,55	0,55	0,55	0,55
VERO	251	252	249	249	249	249
<b>Muut asuinrakennukset</b>	1 047	1 022	1 002	1 002	1 002	1 002
Vero % (0,93-2,00)	1,03	1,03	1,03	1,03	1,03	1,03
VERO	11	11	10	10	10	10
<b>Voimalaitokset</b>	11 743	11 445	11 086	11 086	11 086	11 086
josta ydinvoimalaitokset	0	0	0	0	0	0
Vero % (maks. 3,10)	3,10	3,10	3,10	3,10	3,10	3,10
VERO	364	355	344	344	344	344
<b>Yleishyödylliset yhteisöt</b>	350	349	343	343	343	343
Vero %	0,30	0,30	0,30	0,30	0,30	0,30
VERO	1	1	1	1	1	1
<b>Rakentamaton rakenn.paikka</b>	0	0	0	0	0	0
Vero % (2,00-6,00)	1,03	1,03	1,03	1,03	1,03	1,03
VERO	0	0	0	0	0	0
<b>Verotusarvot yhteensä</b>	<b>72 754</b>	<b>72 067</b>	<b>70 802</b>	<b>70 802</b>	<b>70 802</b>	<b>70 802</b>
Muutos %	0,8	-0,9	-1,8	0,0	0,0	0,0
<b>MAKSETTAVA KIINT.VERO</b>	<b>771</b>	<b>757</b>	<b>739</b>	<b>739</b>	<b>739</b>	<b>739</b>
Muutos %	16,8	-1,8	-2,3	0,0	0,0	0,0

- Talousarviossa vuoden 2021 kiinteistöverotulon ennuste on 770.000 euroa

Kuntaliiton veroennusteen mukaan osa viime vuoden kiinteistöverotuloista tilittyy tänä vuonna. Tilitykset nousisivat täten 760.000 euroon.

## KIINTEISTÖVERON TILITYKSET

TILIVUOSI	2019	2020	2021**	2022**	2023**	2024**
TA-vuoden tilitykset	771	671	691	691	691	691
josta ei tility kuluvana vuonna	-12	-86	-48	-48	-48	-48
Edellisen verovuoden tilitykset			68	38	38	38
<b>TILITYKSET YHTEENSÄ</b>	<b>768</b>	<b>700</b>	<b>760</b>	<b>730</b>	<b>730</b>	<b>730</b>

# Valtionosuuksien ennuste

- ▶ Alavieskan talousarviossa vuoden 2021 valtionosuudet ovat 9.562.421 euroa.

Hallituksen esitys Alavieskan valtionosuudeksi vuonna 2021 on 9.592.460. Summa on siis 30.039 euroa suurempi kuin talousarviossa.

## Valtionosuudet ja verotulomenetysten korvaukset vuonna 2021

Lähde: KL / SL 6.1.2021. / OR 12.4.2021

Kotikuntakorvaustietoja korjattu Lapinjärven, Kalajoen, Kannuksen, Sievin sekä Loviisan ja Kouvolan osalta VM/KAO 31.3.2021 tekemän päätöksen mukaisesti, KL / OR 9.4.2021

Kunta	A		B		C		D		E		F		G		H		F		
	Asukas- luku 31.12.2019	Kunnan perus- palvelujen valtionosuus (mom. 28.90.30)	siitä: Verotuloihin perustuva valtionosuuden tasaus	Muut opetus- ja kulttuuri- toimen valtionosuudet	Valtionosuudet (VM + OKM) yhteensä (B + D) euroa €/asukas		Verotulo- menetysten korvaus (mom. 28.90.35)		Valtionosuudet (E) ja verotulomenetysten korvaukset (F) euroa €/asukas		Kotikunta- korvaus- menot, euroa	Kotikunta- korvaus- tulot, euroa	Kotikunta- korvaus, netto	Valtionosuus- maksatus 2021 (G + H) euroa €/kuukausi tammi- maaliskuu		F Valtionosuus- maksatus 2021 Korjattu 13.4.2021 euroa €/kuukausi huhti- joulukuu			
		VM 30.12.2020	VM	OKM															
<b>Kaikki kunnat</b>	<b>5 495 408</b>	<b>7 653 477 383</b>	<b>792 223 406</b>	<b>-60 299 763</b>	<b>7 593 178 670</b>	<b>1 382</b>	<b>2 361 900 015</b>	<b>9 955 078 685</b>	<b>1 812</b>	<b>315 128 313</b>	<b>118 587 758</b>	<b>-196 540 555</b>	<b>9 758 538 130</b>	<b>813 211 511</b>	<b>9 592 098</b>	<b>799 341</b>	<b>362</b>	<b>9 592 460</b>	<b>799 382</b>



# Valtionosuuksien ennuste vuodelle 2022

Kuntaliiton ennakkolaskelman (10.5.2021) mukaan kuntien valtionosuudet ja verotulomenetysten korvaukset kasvavat yhteensä noin 500 miljoonaa euroa (+5,1 %) vuodesta 2021 vuoteen 2022. Edellä mainitut valtionosuuslisäykset liittyvät joko kuntien kasvaneisiin kustannuksiin tai tulomenetyksiin, eivätkä ne siten paranna kuntien taloustilannetta.

Kuntaliitto päivittää kuntakohtaista vuoden 2022 ennakkollista valtionosuuslaskelmaa seuraavan kerran syksyllä 2021. Lopulliset päätökset vuoden 2022 valtionosuudesta tehdään aivan vuoden 2021 lopussa (edell. VM 30.12.2020 ja OKM 30.12.2020).

**Alavieskan valtionosuudet nousisivat vuonna 2022 vuodesta 2021 915.512 euroa**

**Asukasluvun pienentyminen näkyy kahden vuoden viiveellä valtionosuuksissa**

## Ennakolliset valtionosuudet ja verotulomenetysten korvaukset vuonna 2022

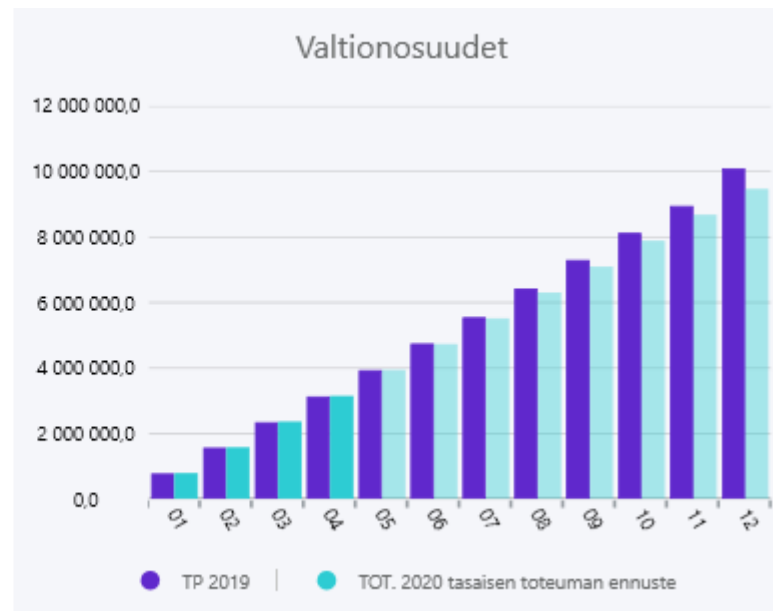
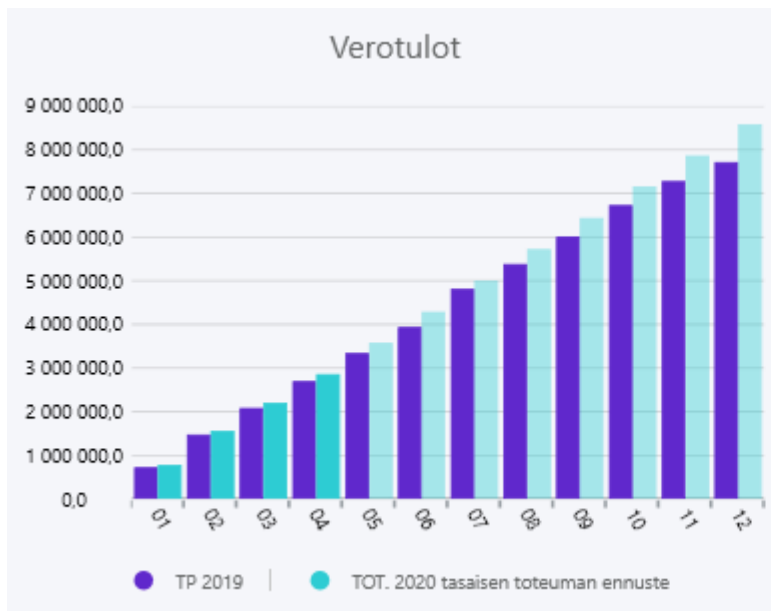
Lähde: KL / MM 12.5.2021

Kunta	A	B	C	D	E = B + D	F	G	H		MUUTOS		
	Asukas- luku	Kunnan perus- palvelujen valtionosuus (mom. 28.90.30)	siitä: Verotuloihin perustuva valtionosuuden tasaus	Muut opetus- ja kulttuuri- toimen valtionosuudet (22.12.2020)	<b>Valtion- osuudet yhteensä</b>	Verotulomenetysten korvaus  mom. 28.90.35	Verotulojen maksun lykkäysmenettely, takaisinperintä mom. 28.90.35	Valtionosuudet (E), verotulomen. korvaus (F) ja takaisinperintä. (G)		2021 --> 2022		
	31.12.2020	KL arvio 12.5.2021	KL arvio 12.5.2021		KL arvio 12.5.2021	KL arvio 12.5.2021	KL arvio 12.5.2021	euroa	€/asukas	euroa	prosenttia	€/asukas
<b>Kaikki kunnat</b>	<b>5 503 664</b>	<b>7 920 931 680</b>	<b>779 603 541</b>	<b>-60 298 713</b>	<b>7 860 632 967</b>	<b>2 628 000 015</b>	<b>-27 100 000</b>	<b>10 461 532 982</b>	<b>1 901</b>	<b>506 454 297</b>	<b>5,1 %</b>	<b>92</b>
0. Alavieska	2 517	9 205 025	2 962 506	652 765	8 742 270	1 646 461	0 152	10 370 570	4 124	915 512	0,7 %	26

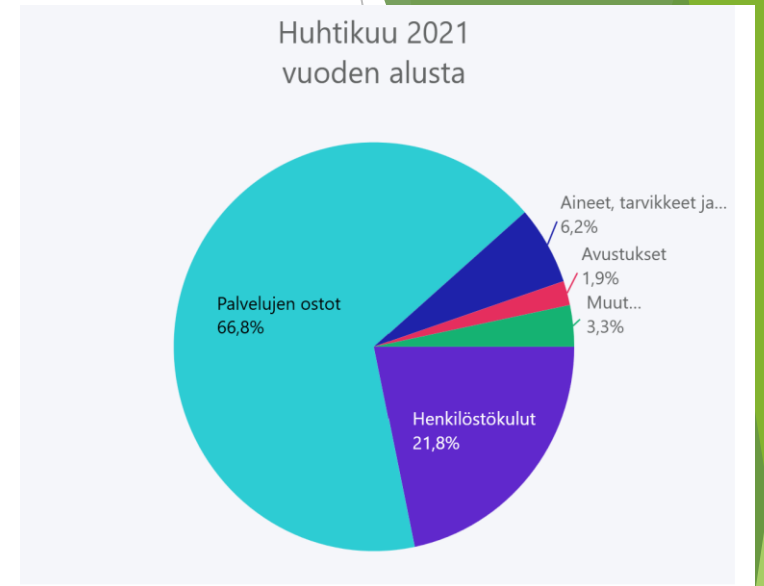
Verotulot ovat lisääntyneet viime vuodesta.

Kiinteistöveroja on tilitetty vuoden alussa n. 80.000 euroa, jotka kuuluivat vuoteen 2020.

	TOT.KUM. 4 2020	TA 2021	TA TASAINEN 4 2021	TOT.KUM. 4 2021	Ali/yli	Toteuma-%
5000 Kunnan tulovero	2 551 939	7 110 000	2 370 000	2 580 241	4 529 759	36,3 %
5100 Kiinteistövero	34 758	770 000	256 667	84 997	685 003	11,0 %
5200 Osuus yhteisöveron tuotost	114 511	360 000	120 000	196 477	163 523	54,6 %
<b>Verotulot</b>	<b>2 701 208</b>	<b>8 240 000</b>	<b>2 746 667</b>	<b>2 861 714</b>	<b>5 378 286</b>	<b>34,7 %</b>
5501 Kunnan peruspalv.valtionosuus	1 915 308	5 718 266	1 906 089	1 906 092	3 812 174	33,3 %
5502 Verotulojen valt.os. tasaus	914 708	2 872 703	957 568	957 568	1 915 135	33,3 %
5701 Opetus- ja kulttuuri muut	-181 020	-543 054	-181 018	-217 590	-325 464	40,1 %
5890 Verotulomenetysten kompensaa	484 960	1 514 506	504 835	508 660	1 005 846	33,6 %
<b>Valtionosuudet</b>	<b>3 133 956</b>	<b>9 562 421</b>	<b>3 187 474</b>	<b>3 154 730</b>	<b>6 407 691</b>	<b>33,0 %</b>



Henkilöstökulut ovat pysyneet alkuvuoden budjetin sisällä. Huhtikuussa voimaan tulleet palkankorotukset nostavat loppuvuoden henkilöstökuluja.



	TOT.KUM. 4 2020	TA 2021	TA TASAINEN 4 2021	TOT.KUM. 4 2021	Ali/yli	Toteuma-%
Palkat ja palkkiot	-1 118 708	-3 835 278	-1 278 426	-1 252 207	-2 583 071	32,6 %
Eläkekulut	-300 953	-973 874	-324 625	-309 888	-663 986	31,8 %
Muut henkilösivukulut	-52 112	-133 726	-44 575	-40 882	-92 844	30,6 %
<b>Henkilösivukulut</b>	<b>-353 065</b>	<b>-1 107 600</b>	<b>-369 200</b>	<b>-350 770</b>	<b>-756 830</b>	<b>31,7 %</b>
Henkilöstökorvaukset	2 838	18 500	6 167	51 533	-33 033	278,6 %
<b>HENKILÖSTÖKULUT</b>	<b>-1 468 935</b>	<b>-4 924 378</b>	<b>-1 641 459</b>	<b>-1 551 443</b>	<b>-3 372 935</b>	<b>31,5 %</b>

## Kunta-alan virka- ja työehtosopimus (KVTES):

- ▶ Sopimuskausi on 1.4.2020-28.2.2022 ja kustannusvaikutus 23 kuukauden sopimuskaudella on 3,04 prosenttia.
- ▶ Kunta-alan ensimmäinen yleiskorotus oli 1.8.2020. Sen suuruus oli 26 euroa, kuitenkin vähintään 1,22 prosenttia.
- ▶ Toinen yleiskorotus oli 1.4.2021 alkaen 1,0 %, jonka lisäksi 0,8 %:n paikallinen järjestelyerä eli yhteensä 1,8 %, joka tarkoittaa vuositasolla vuonna 2021 n. 1,5 %:n henkilöstökulujen nousua, joka tämän vuoden osalta n. 68.000 euroa.
- ▶ Palkkakustannusten nousu näkyy myös ostopalvelujen hintojen nousuna etenkin sosiaali- ja terveystaloudella.

# Hallintopalvelut 4/2021

## Hallintopalvelut

	Talousarvio + muutokset 2021	01/2021	02/2021	03/2021	04/2021	Yhteensä 2021	Jäljellä	Käyttö-%	TP 2020	Ero	Käyttö-%
Myyntituotot	700	0	0	0	0	0	700	0	1 456	1 456	0
Tuet ja avustukset	32 000	0	0	2 888	2 448	5 336	26 664	17	24 219	18 883	22
Muut toimintatuotot	374 499	20	1 379	107 679	31 207	140 285	234 214	37	354 932	214 647	40
<b>TOIMINTATUOTOT YHTEENSÄ</b>	<b>407 199</b>	<b>20</b>	<b>1 379</b>	<b>110 567</b>	<b>33 655</b>	<b>145 621</b>	<b>261 578</b>	<b>36</b>	<b>380 608</b>	<b>234 986</b>	<b>38</b>
Henkilöstökulut	-479 162	-31 359	-32 630	-25 852	-29 422	-119 263	-359 899	25	-417 172	-297 910	29
Palvelujen ostot	-362 805	-40 815	-39 212	-25 763	-18 121	-123 911	-238 894	34	-336 859	-212 949	37
Aineet, tarvikkeet ja tavarat	-22 620	-3 893	-372	-206	-149	-4 620	-18 000	20	-19 128	-14 508	24
Avustukset	-17 000	0	0	0	0	0	-17 000	0	-11 502	-11 502	0
Muut toimintakulut	-22 080	-3 430	-2 295	-2 098	-1 471	-9 294	-12 786	42	-20 351	-11 058	46
<b>TOIMINTAKULUT YHTEENSÄ</b>	<b>-903 667</b>	<b>-79 496</b>	<b>-74 509</b>	<b>-53 919</b>	<b>-49 163</b>	<b>-257 087</b>	<b>-646 580</b>	<b>28</b>	<b>-805 013</b>	<b>-547 926</b>	<b>32</b>
<b>TOIMINTAKATE</b>	<b>-496 468</b>	<b>-79 476</b>	<b>-73 130</b>	<b>56 649</b>	<b>-15 508</b>	<b>-111 466</b>	<b>-385 002</b>	<b>22</b>	<b>-424 406</b>	<b>-312 940</b>	<b>26</b>
<b>VUOSIKATE</b>	<b>-496 468</b>	<b>-79 476</b>	<b>-73 130</b>	<b>56 649</b>	<b>-15 508</b>	<b>-111 466</b>	<b>-385 002</b>	<b>22</b>	<b>-424 406</b>	<b>-312 940</b>	<b>26</b>
Poistot ja arvonalentumiset	-59 020	0	0	-14 755	-4 918	-19 673	-39 347	33	0	19 673	0
<b>TILIKAUDEN TULOS</b>	<b>-555 488</b>	<b>-79 476</b>	<b>-73 130</b>	<b>41 894</b>	<b>-20 426</b>	<b>-131 138</b>	<b>-424 350</b>	<b>24</b>	<b>-424 406</b>	<b>-293 267</b>	<b>31</b>
<b>TILIKAUDEN YLIJÄÄMÄ (ALIJÄÄMÄ)</b>	<b>-555 488</b>	<b>-79 476</b>	<b>-73 130</b>	<b>41 894</b>	<b>-20 426</b>	<b>-131 138</b>	<b>-424 350</b>	<b>24</b>	<b>-424 406</b>	<b>-293 267</b>	<b>31</b>

## Elinkeino- ja maaseutupalvelut 4/2021

### Elinkeino- ja maaseutupalvelut

	Talousarvio + muutokset 2021	01/2021	02/2021	03/2021	04/2021	Yhteensä 2021	Jäljellä	Käyttö-%	TP 2020	Ero	Käyttö-%
Muut toimintatuotot	0	0	0	0	0	0	0	0	8 123	8 123	0
<b>TOIMINTATUOTOT YHTEENSÄ</b>	<b>0</b>	<b>0</b>	<b>0</b>	<b>0</b>	<b>0</b>	<b>0</b>	<b>0</b>	<b>0</b>	<b>8 123</b>	<b>8 123</b>	<b>0</b>
Henkilöstökulut	-14 165	0	0	0	0	0	-14 165	0	-16 340	-16 340	0
Palvelujen ostot	-104 242	-444	-600	-2 949	-183	-4 176	-100 066	4	-80 179	-76 004	5
Aineet, tarvikkeet ja tavarat	-800	0	0	0	0	0	-800	0	-119	-119	0
Avustukset	-35 500	-10 500	-1 130	-627	-2 054	-14 311	-21 189	40	-23 122	-8 812	62
Muut toimintakulut	-19 100	-160	-108	-108	-160	-536	-18 564	3	-2 828	-2 292	19
<b>TOIMINTAKULUT YHTEENSÄ</b>	<b>-173 807</b>	<b>-11 103</b>	<b>-1 838</b>	<b>-3 684</b>	<b>-2 397</b>	<b>-19 022</b>	<b>-154 785</b>	<b>11</b>	<b>-122 588</b>	<b>-103 567</b>	<b>16</b>
<b>TOIMINTAKATE</b>	<b>-173 807</b>	<b>-11 103</b>	<b>-1 838</b>	<b>-3 684</b>	<b>-2 397</b>	<b>-19 022</b>	<b>-154 785</b>	<b>11</b>	<b>-114 465</b>	<b>-95 443</b>	<b>17</b>
<b>VUOSIKATE</b>	<b>-173 807</b>	<b>-11 103</b>	<b>-1 838</b>	<b>-3 684</b>	<b>-2 397</b>	<b>-19 022</b>	<b>-154 785</b>	<b>11</b>	<b>-114 465</b>	<b>-95 443</b>	<b>17</b>
<b>TILIKAUDEN TULOS</b>	<b>-173 807</b>	<b>-11 103</b>	<b>-1 838</b>	<b>-3 684</b>	<b>-2 397</b>	<b>-19 022</b>	<b>-154 785</b>	<b>11</b>	<b>-114 465</b>	<b>-95 443</b>	<b>17</b>
<b>TILIKAUDEN YLIJÄÄMÄ (ALIJÄÄMÄ)</b>	<b>-173 807</b>	<b>-11 103</b>	<b>-1 838</b>	<b>-3 684</b>	<b>-2 397</b>	<b>-19 022</b>	<b>-154 785</b>	<b>11</b>	<b>-114 465</b>	<b>-95 443</b>	<b>17</b>

## Perusturvapalvelut 4/2021

Ostettu erikoissairaanhoido on alittunut  
35.000 euroa 1- 3/2021

### Kallio Kallio 1-3/2021 Osavuosisikatsaus 1-3/2021

		Kaikki	Alavieska
Tuotot	€	4 876 423,06	433 789,96
Toimintakulut	€	-38 409 710,77	-2 872 745,84
Toimintakate	€	-33 533 287,71	-2 438 955,88
Poistot	€	-145 471,18	-10 429,58
Netto	€	-33 678 758,89	-2 449 385,46
Asukasluku	hlö	33 155,00	2 517,00

Kallion  
talousarviossa  
Alavieskan menot  
ovat 10,9 milj.  
euroa. Kunta on  
varannut vain  
10,685 milj. euroa  
eli ero on n.  
**215.000 euroa**

Tällä hetkellä  
Kallion menot  
Alavieskan osalta  
ovat lähellä  
budjetoitua.

Kallion oman toiminnan toteuma 1-  
3/2021 on 24,7 % eli -236.418 (kaikkien  
kuntien osalta).

## Perusturvapalvelut 4/2021

Ostettu erikoissairaanhoidon palvelu on alittunut 35.000 euroa 1- 3/2021

### Perusturvapalvelut

	Talousarvio + muutokset 2021	01/2021	02/2021	03/2021	04/2021	Yhteensä 2021	Jäljellä	Käyttö-%	TP 2020	Ero	Käyttö-%
Muut toimintatuotot	0	0	0	0	0	0	0	0	220	220	0
<b>TOIMINTATUOTOT YHTEENSÄ</b>	<b>0</b>	<b>0</b>	<b>0</b>	<b>0</b>	<b>0</b>	<b>0</b>	<b>0</b>	<b>0</b>	<b>220</b>	<b>220</b>	<b>0</b>
Henkilöstökulut	-164 870	-15 606	-28 675	-28 675	-28 675	-101 631	-63 239	62	-227 368	-125 737	45
Palvelujen ostot	-10 685 044	-837 046	-962 247	-834 229	-895 695	-3 529 218	-7 155 826	33	-10 150 358	-6 621 141	35
Aineet, tarvikkeet ja tavarat	0	-284	-3 638	-330	-220	-4 472	4 472	0	-35 518	-31 047	13
Avustukset	-110 000	-5 944	-16 616	-7 634	0	-30 194	-79 806	27	-97 226	-67 032	31
Muut toimintakulut	0	0	0	0	0	0	0	0	-27	-27	0
<b>TOIMINTAKULUT YHTEENSÄ</b>	<b>-10 959 914</b>	<b>-858 881</b>	<b>-1 011 176</b>	<b>-870 868</b>	<b>-924 590</b>	<b>-3 665 514</b>	<b>-7 294 400</b>	<b>33</b>	<b>-10 510 498</b>	<b>-6 844 983</b>	<b>35</b>
<b>TOIMINTAKATE</b>	<b>-10 959 914</b>	<b>-858 881</b>	<b>-1 011 176</b>	<b>-870 868</b>	<b>-924 590</b>	<b>-3 665 514</b>	<b>-7 294 400</b>	<b>33</b>	<b>-10 510 278</b>	<b>-6 844 764</b>	<b>35</b>
<b>VUOSIKATE</b>	<b>-10 959 914</b>	<b>-858 881</b>	<b>-1 011 176</b>	<b>-870 868</b>	<b>-924 590</b>	<b>-3 665 514</b>	<b>-7 294 400</b>	<b>33</b>	<b>-10 510 278</b>	<b>-6 844 764</b>	<b>35</b>
<b>TILIKAUDEN TULOS</b>	<b>-10 959 914</b>	<b>-858 881</b>	<b>-1 011 176</b>	<b>-870 868</b>	<b>-924 590</b>	<b>-3 665 514</b>	<b>-7 294 400</b>	<b>33</b>	<b>-10 510 278</b>	<b>-6 844 764</b>	<b>35</b>
<b>TILIKAUDEN YLIJÄÄMÄ (ALIJÄÄMÄ)</b>	<b>-10 959 914</b>	<b>-858 881</b>	<b>-1 011 176</b>	<b>-870 868</b>	<b>-924 590</b>	<b>-3 665 514</b>	<b>-7 294 400</b>	<b>33</b>	<b>-10 510 278</b>	<b>-6 844 764</b>	<b>35</b>

Kallion talousarviossa Alavieskan menot ovat 10,9 milj. euroa. Kunta on varannut vain 10,685 milj. euroa eli ero on n. **215.000 euroa**

Tällä hetkellä Kallion menot Alavieskan osalta ovat lähellä budjetoitua.



# Tekniset palvelut 4/2021

## Tekniset palvelut

	Talousarvio + muutokset 2021	01/2021	02/2021	03/2021	04/2021	Yhteensä 2021	Jäljellä	Käyttö-%	TP 2020	Ero	Käyttö-%
Myyntituotot	1 367 320	83 746	61 824	162 492	106 912	414 973	952 347	30	1 362 636	947 663	30
Maksutuotot	25 880	492	398	517	50	1 457	24 423	6	19 875	18 418	7
Muut toimintatuotot	1 620 750	137 587	136 801	134 842	137 436	546 666	1 074 084	34	1 802 058	1 255 391	30
<b>TOIMINTATUOTOT YHTEENSÄ</b>	<b>3 013 950</b>	<b>221 826</b>	<b>199 023</b>	<b>297 850</b>	<b>244 398</b>	<b>963 097</b>	<b>2 050 853</b>	<b>32</b>	<b>3 184 569</b>	<b>2 221 472</b>	<b>30</b>
Henkilöstökulut	-933 189	-68 863	-59 299	-57 831	-63 159	-249 153	-684 036	27	-845 972	-596 819	29
Palvelujen ostot	-1 232 810	-118 922	-88 335	-133 146	-175 813	-516 216	-716 594	42	-1 329 729	-813 513	39
Aineet, tarvikkeet ja tavarat	-857 114	-92 724	-106 916	-68 748	-94 858	-363 246	-493 868	42	-868 785	-505 539	42
Avustukset	-38 900	0	0	0	0	0	-38 900	0	-16 876	-16 876	0
Muut toimintakulut	-42 410	-11 005	-4 623	-3 723	-18 358	-37 708	-4 702	89	-71 765	-34 056	53
<b>TOIMINTAKULUT YHTEENSÄ</b>	<b>-3 104 423</b>	<b>-291 514</b>	<b>-259 173</b>	<b>-263 448</b>	<b>-352 188</b>	<b>-1 166 323</b>	<b>-1 938 100</b>	<b>38</b>	<b>-3 133 127</b>	<b>-1 966 803</b>	<b>37</b>
<b>TOIMINTAKATE</b>	<b>-90 473</b>	<b>-69 688</b>	<b>-60 150</b>	<b>34 402</b>	<b>-107 790</b>	<b>-203 226</b>	<b>112 753</b>	<b>225</b>	<b>51 442</b>	<b>254 669</b>	<b>-395</b>
<b>VUOSIKATE</b>	<b>-90 473</b>	<b>-69 688</b>	<b>-60 150</b>	<b>34 402</b>	<b>-107 790</b>	<b>-203 226</b>	<b>112 753</b>	<b>225</b>	<b>51 442</b>	<b>254 669</b>	<b>-395</b>
Poistot ja arvonalentumiset	-509 200	-47 460	-47 460	-32 326	-42 162	-169 408	-339 792	33	-530 297	-360 889	32
<b>TILIKAUDEN TULOS</b>	<b>-599 673</b>	<b>-117 148</b>	<b>-107 610</b>	<b>2 077</b>	<b>-149 952</b>	<b>-372 634</b>	<b>-227 039</b>	<b>62</b>	<b>-478 855</b>	<b>-106 221</b>	<b>78</b>
<b>TILIKAUDEN YLIJÄÄMÄ (ALIJÄÄMÄ)</b>	<b>-599 673</b>	<b>-117 148</b>	<b>-107 610</b>	<b>2 077</b>	<b>-149 952</b>	<b>-372 634</b>	<b>-227 039</b>	<b>62</b>	<b>-478 855</b>	<b>-106 221</b>	<b>78</b>

# Vesi- ja viemärilaitos 4/2021

## Vesi- ja viemärilaitos

	Talousarvio + muutokset 2021	01/2021	02/2021	03/2021	04/2021	Yhteensä 2021	Jäljellä	Käyttö-%	TP 2020	Ero	Käyttö-%
Myyntituotot	435 000	2 041	0	68 542	33 193	103 775	331 225	24	470 493	366 717	22
Maksutuotot	10 000	0	0	0	0	0	10 000	0	0	0	0
Asuntojen vuokrat	340	336	0	0	0	336	4	99	336	0	100
Muut toimintatuotot	340	336	0	0	0	336	4	99	336	0	100
<b>TOIMINTATUOTOT YHTEENSÄ</b>	<b>445 340</b>	<b>2 377</b>	<b>0</b>	<b>68 542</b>	<b>33 193</b>	<b>104 111</b>	<b>341 229</b>	<b>23</b>	<b>470 829</b>	<b>366 717</b>	<b>22</b>
Palkat ja palkkiot	-89 770	-4 423	-4 031	-5 273	-4 450	-18 177	-71 593	20	-83 765	-65 589	22
Henkilösivukulut	-21 195	-896	-814	-1 062	-898	-3 670	-17 525	17	-44 889	-41 219	8
Henkilöstökorvaukset	1 000	0	0	0	0	0	1 000	0	637	637	0
Henkilöstökulut	-109 965	-5 319	-4 845	-6 336	-5 347	-21 846	-88 119	20	-128 017	-106 171	17
Palvelujen ostot	-247 850	-20 526	-13 330	-7 810	-74 766	-116 433	-131 417	47	-326 289	-209 856	36
Aineet, tarvikkeet ja tavarat	-165 950	-14 143	-15 889	-3 361	-31 563	-64 956	-100 994	39	-200 898	-135 942	32
Muut toimintakulut	-5 620	-620	-165	-186	-14 447	-15 419	9 799	274	-5 398	10 021	286
<b>TOIMINTAKULUT YHTEENSÄ</b>	<b>-529 385</b>	<b>-40 608</b>	<b>-34 229</b>	<b>-17 693</b>	<b>-126 124</b>	<b>-218 654</b>	<b>-310 731</b>	<b>41</b>	<b>-660 601</b>	<b>-441 947</b>	<b>33</b>
<b>TOIMINTAKATE</b>	<b>-84 045</b>	<b>-38 232</b>	<b>-34 229</b>	<b>50 849</b>	<b>-92 931</b>	<b>-114 543</b>	<b>30 498</b>	<b>136</b>	<b>-189 773</b>	<b>-75 230</b>	<b>60</b>
<b>VUOSIKATE</b>	<b>-84 045</b>	<b>-38 232</b>	<b>-34 229</b>	<b>50 849</b>	<b>-92 931</b>	<b>-114 543</b>	<b>30 498</b>	<b>136</b>	<b>-189 773</b>	<b>-75 230</b>	<b>60</b>
Poistot ja arvonalentumiset	-33 100	-2 252	-2 252	-2 252	-2 252	-9 006	-24 094	27	-21 401	-12 395	42
<b>TILIKAUDEN TULOS</b>	<b>-117 145</b>	<b>-40 483</b>	<b>-36 481</b>	<b>48 597</b>	<b>-95 182</b>	<b>-123 549</b>	<b>6 404</b>	<b>105</b>	<b>-211 174</b>	<b>-87 625</b>	<b>59</b>
<b>TILIKAUDEN YLIJÄÄMÄ (ALIJÄÄMÄ)</b>	<b>-117 145</b>	<b>-40 483</b>	<b>-36 481</b>	<b>48 597</b>	<b>-95 182</b>	<b>-123 549</b>	<b>6 404</b>	<b>105</b>	<b>-211 174</b>	<b>-87 625</b>	<b>59</b>

# Sivistyspalvelut 4/2021

## Sivistyspalvelut

	Talousarvio + muutokset 2021	01/2021	02/2021	03/2021	04/2021	Yhteensä 2021	Jäljellä	Käyttö-%	Toteuma kum 04-2020	Ero	TP 2020
Myyntituotot	173 850	13 086	13 204	19 054	13 195	58 539	115 311	34	72 812	14 274	184 652
Maksutuotot	115 280	10 239	9 578	14 194	12 067	46 079	69 201	40	31 135	-14 944	97 115
Tuet ja avustukset	74 400	72 392	0	0	32 800	105 192	-30 792	141	12 418	-92 774	31 750
Muut toimintatuotot	51 440	2 392	3 288	2 550	3 041	11 271	40 169	22	8 881	-2 390	26 688
<b>TOIMINTATUOTOT YHTEENSÄ</b>	<b>414 970</b>	<b>98 109</b>	<b>26 070</b>	<b>35 798</b>	<b>61 103</b>	<b>221 081</b>	<b>193 889</b>	<b>53</b>	<b>125 247</b>	<b>-95 834</b>	<b>340 205</b>
Henkilöstökulut	-3 332 992	-259 795	-270 833	-260 447	-275 257	-1 066 332	-2 266 660	32	-993 324	73 008	-3 098 757
Palvelujen ostot	-1 367 847	-107 564	-87 095	-184 229	-96 354	-475 243	-892 604	35	-414 562	60 680	-1 160 454
Aineet, tarvikkeet ja tavarat	-177 830	-12 653	-7 214	-6 724	-6 351	-32 942	-144 888	19	-38 393	-5 450	-162 407
Avustukset	-333 270	-17 643	-24 651	-25 695	-24 816	-92 805	-240 465	28	-104 955	-12 150	-300 115
Muut toimintakulut	-553 824	-50 398	-42 491	-43 514	-47 375	-183 778	-370 046	33	-188 376	-4 598	-491 553
<b>TOIMINTAKULUT YHTEENSÄ</b>	<b>-5 765 763</b>	<b>-448 053</b>	<b>-432 284</b>	<b>-520 610</b>	<b>-450 153</b>	<b>-1 851 099</b>	<b>-3 914 664</b>	<b>32</b>	<b>-1 739 610</b>	<b>111 489</b>	<b>-5 213 286</b>
<b>TOIMINTAKATE</b>	<b>-5 350 793</b>	<b>-349 944</b>	<b>-406 213</b>	<b>-484 812</b>	<b>-389 050</b>	<b>-1 630 019</b>	<b>-3 720 774</b>	<b>30</b>	<b>-1 614 363</b>	<b>15 655</b>	<b>-4 873 081</b>
<b>VUOSIKATE</b>	<b>-5 350 793</b>	<b>-349 944</b>	<b>-406 213</b>	<b>-484 812</b>	<b>-389 050</b>	<b>-1 630 019</b>	<b>-3 720 774</b>	<b>30</b>	<b>-1 614 363</b>	<b>15 655</b>	<b>-4 873 081</b>
Poistot ja arvonalentumiset	-178 110	-15 086	-15 086	-15 086	-15 086	-60 346	-117 764	34	-58 321	2 025	-174 962
<b>TILIKAUDEN TULOS</b>	<b>-5 528 903</b>	<b>-365 030</b>	<b>-421 300</b>	<b>-499 898</b>	<b>-404 136</b>	<b>-1 690 364</b>	<b>-3 838 539</b>	<b>31</b>	<b>-1 672 684</b>	<b>17 680</b>	<b>-5 048 043</b>
<b>TILIKAUDEN YLIJÄÄMÄ (ALIJÄÄMÄ)</b>	<b>-5 528 903</b>	<b>-365 030</b>	<b>-421 300</b>	<b>-499 898</b>	<b>-404 136</b>	<b>-1 690 364</b>	<b>-3 838 539</b>	<b>31</b>	<b>-1 672 684</b>	<b>17 680</b>	<b>-5 048 043</b>

# Tuloslaskelma 30.4.2021 osoittaa 24.900 euron negatiivista tulosta.



## Tuloslaskelma, kk, lyhyt 2021

Alavieskan kunta

	01/21	02/21	03/21	04/21	Yhteensä	Talousarvio + muutokset	Käyttö-%
Myyntituotot	96 832	75 028	181 546	120 106	473 512	1 541 870	31
Maksutuotot	10 731	9 976	14 711	12 117	47 536	141 160	34
Tuet ja avustukset	72 392	0	2 888	35 248	110 528	106 400	104
Muut toimintatuotot	139 999	141 468	245 070	171 684	698 222	2 046 689	34
<b>TOIMINTATUOTOT YHTEENSÄ</b>	<b>319 954</b>	<b>226 472</b>	<b>444 216</b>	<b>339 156</b>	<b>1 329 799</b>	<b>3 836 119</b>	<b>35</b>
Henkilöstökulut	-378 336	-394 294	-377 372	-401 440	-1 551 443	-4 924 378	32
Palvelujen ostot	-1 122 326	-1 191 932	-1 220 712	-1 230 235	-4 765 205	-13 752 748	35
Aineet, tarvikkeet ja tavarat	-125 155	-119 874	-91 013	-108 328	-444 370	-1 058 364	42
Avustukset	-34 086	-42 396	-33 956	-26 870	-137 309	-534 670	26
Muut toimintakulut	-65 001	-49 604	-50 282	-68 313	-233 200	-637 414	37
<b>TOIMINTAKULUT YHTEENSÄ</b>	<b>-1 724 905</b>	<b>-1 798 100</b>	<b>-1 773 335</b>	<b>-1 835 187</b>	<b>-7 131 527</b>	<b>-20 907 574</b>	<b>34</b>
<b>TOIMINTAKATE</b>	<b>-1 404 951</b>	<b>-1 571 628</b>	<b>-1 329 119</b>	<b>-1 496 031</b>	<b>-5 801 729</b>	<b>-17 071 455</b>	<b>34</b>
Verotulot	786 857	780 855	641 123	652 878	2 861 714	8 240 000	35
Valtionosuudet	788 673	788 671	788 673	788 713	3 154 730	9 562 421	33
Rahoitustuotot ja -kulut	532	9 155	233	-138	9 782	30 510	32
<b>VUOSIKATE</b>	<b>171 112</b>	<b>7 053</b>	<b>100 911</b>	<b>-54 578</b>	<b>224 497</b>	<b>761 476</b>	<b>29</b>
Poistot ja arvonalentumiset	-62 546	-62 547	-62 167	-62 167	-249 427	-746 330	33
<b>TILIKAUDEN TULOS</b>	<b>108 565</b>	<b>-55 493</b>	<b>38 744</b>	<b>-116 745</b>	<b>-24 929</b>	<b>15 146</b>	<b>-165</b>
<b>TILIKAUDEN YLIJÄÄMÄ (ALIJÄÄMÄ)</b>	<b>108 565</b>	<b>-55 493</b>	<b>38 744</b>	<b>-116 745</b>	<b>-24 929</b>	<b>15 146</b>	<b>-165</b>

# Tase 4/2021

## Huhtikuu 2021

	01-2021 alkusaldo	01-21 muutos	02-21 muutos	03-21 muutos	04-21 muutos	04-2021 loppusaldo
<b>VASTAAVAA</b>						
Aineettomat hyödykkeet	679 320	-5 671	-5 671	-5 671	-5 671	656 637
Aineelliset hyödykkeet	12 798 062	-54 632	-56 876	-56 496	-56 496	12 573 563
Sijoitukset	3 317 684	0	0	0	0	3 317 684
<b>PYSYVÄT VASTAAVAT</b>	<b>16 795 066</b>	<b>-60 302</b>	<b>-62 547</b>	<b>-62 167</b>	<b>-62 167</b>	<b>16 547 884</b>
Vaihto-omaisuus	2 413	0	0	0	0	2 413
Saamiset	736 551	73 735	66 832	-203 215	15 600	689 503
Rahoitusarvopaperit	1 500 000	0	500 000	0	0	2 000 000
Rahat ja pankkisaamiset	2 251 220	-114 214	-260 016	-162 521	36 960	1 751 429
<b>VAIHTUVAT VASTAAVAT</b>	<b>4 490 184</b>	<b>-40 479</b>	<b>306 816</b>	<b>-365 736</b>	<b>52 560</b>	<b>4 443 345</b>
<b>VASTAAVAA</b>	<b>21 285 250</b>	<b>-100 782</b>	<b>244 270</b>	<b>-427 903</b>	<b>-9 606</b>	<b>20 991 229</b>

## Huhtikuu 2021

	01-2021 alkusaldo	01-21 muutos	02-21 muutos	03-21 muutos	04-21 muutos	04-2021 loppusaldo
<b>VASTATTAVAA</b>						
Peruspääoma	7 531 008	0	0	0	0	7 531 008
Ylijäämä, ed. tilikaudet	919 008	0	0	0	0	919 008
Ylijäämä, kuluva tilikausi	1 171 318	108 565	-55 493	38 744	-116 745	1 146 389
<b>OMA PÄÄOMA</b>	<b>9 621 334</b>	<b>108 565</b>	<b>-55 493</b>	<b>38 744</b>	<b>-116 745</b>	<b>9 596 405</b>
Lahjoitusrahastojen pääomat	42 824	-436	-147	0	11 379	53 620
Muut toimeksiantojen pääomat	25 193	-15	-1 115	423	-5	24 480
<b>TOIMEKSIANTOJEN PÄÄOMAT</b>	<b>68 017</b>	<b>-451</b>	<b>-1 262</b>	<b>423</b>	<b>11 373</b>	<b>78 101</b>
Pitkäaikainen vieras pääoma	149 074	0	0	0	0	149 074
Lyhytaikainen vieras pääoma	11 446 824	-208 896	301 025	-467 070	95 765	11 167 649
<b>VIERAS PÄÄOMA</b>	<b>11 595 898</b>	<b>-208 896</b>	<b>301 025</b>	<b>-467 070</b>	<b>95 765</b>	<b>11 316 723</b>
<b>VASTATTAVAA</b>	<b>21 285 250</b>	<b>-100 782</b>	<b>244 270</b>	<b>-427 903</b>	<b>-9 606</b>	<b>20 991 229</b>

Rahoituslaskelmassa 4/2021 investoinnit ovat lähteneet hitaasti käyntiin. Velkamäärä on huhtikuun lopussa 10 milj. euroa eli 3.984 euroa per asukas

RAHOITUSLASKELMA 2021			
€	TA2021	TOTEUMA 2021	
<b>Varsinainen toiminta ja investoinnit</b>			
Toiminnan rahavirta			
Vuosikate +/-	764 257	396 970	
Satunnaiset erät +/-			
Tulorahoituksen korjauserät +/-	764 257	396 970	
Investointien rahavirta			
Käyttöomaisuusinvestoinnit -	-1 490 250	-174 716	
Rahoitusosuudet investointimenoihin +			
Pysyvien vastaavien hyödykkeiden luovutusvoitot +	0	0	-174 716
<b>Toiminnan ja investointien rahavirta</b>	<b>-725 993</b>	<b>222 254</b>	
<b>Rahoitustoiminta</b>			
Antolainauksen muutokset			
Antolainasaamisten lisäykset -	-800 000	0	
Antolainasaamisten vähennykset +	-800 000	0	
Lainakannanmuutokset	1 500 000	0	
Pitkäaikaisten lainojen lisäys +			
Pitkäaikaisten lainojen vähennys -	0	0	
Lyhyäaikaisten lainojen lisäys/vähennys -	1 500 000	0	
Muut maksuvalmiuteen vaikuttavat muutokset			-222 044
Muut maksuvalmiuden muutokset		-222 044	
<b>Rahoituksen rahavirta</b>	<b>700 000</b>	<b>-222 044</b>	
<b>Rahavarojen muutos</b>	<b>-25 993</b>	<b>210</b>	
<b>Lainamäärän muutos</b>	<b>1 500 000</b>	<b>0</b>	
<b>Lainamäärä</b>	<b>11 500 000</b>	<b>10 000 000</b>	
<b>Lainamäärä €/as</b>	<b>4 565</b>	<b>3 984</b>	

Rahoituslaskelman vuosikate eroaa hieman tuloslaskelman vuosikatteesta, koska investointeja ei aktivoida taseeseen kuukausittain.

# Tulosennuste 12/2021

Huhtikuun tulos -24.900 euroa.

Suurimmat menopaineet talousarvioon:

## Tulot:

- ▶ Verotulot n. -28.000 euroa
- ▶ Valtionosuudet n. +30.000 euroa

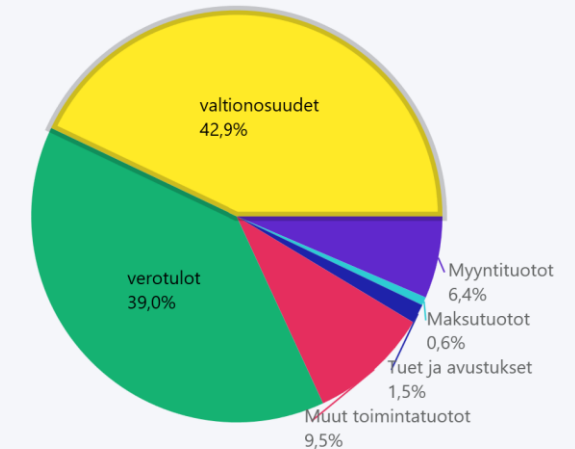
## Menot:

- ▶ Henkilöstökulut n. +100.000 euroa
- ▶ Palvelujen ostot n. +100.000 euroa

(erityisesti tekniset palvelut, vesilaitos sekä sosiaali- ja terveystaloudet)

- ▶ Tulosennuste (alijäämä) koko vuoden 2021 aikana n. - 200.000

Huhtikuu 2021  
vuoden alusta



Huhtikuu 2021  
vuoden alusta

