



ALAVIESKAN KUNTA

TILINPÄÄTÖS 2020

KUNNANHALLITUS
29.3.2021

KUNNANVALTUUSTO
14.6.2021

Sisällysluettelo

1. TOIMINTAKERTOMUS	4
1.1 Kunnanjohtajan katsaus	4
1.2 Kunnan hallinto.....	7
1.3 Kunnan henkilöstö.....	9
1.4 Yleinen taloudellinen kehitys	10
1.5 Oman talousalueen kehitys	12
1.6 Kunnan toiminnan ja talouden kehitys.....	16
1.7 Selonteko sisäisen valvonnan ja riskienhallinnan järjestämisestä ..	20
1.8 Tilikauden tuloksen muodostuminen	23
1.9 Toiminnan rahoitus.....	26
1.10 Rahoitusasema ja sen muutokset	29
1.11 Kunnan kokonaistulot ja -menot	32
1.12 Kuntakonsernin toiminta ja talous	33
1.13 Konsernitilinpäätös ja sen tunnusluvut	35
1.13.1 Konsernitase (lyhennetty).....	37
1.14 Talousarvion toteutuminen	38
1.14 Hallintopalvelut	38
1.14.1 Sosiaali- ja terveystoimi.....	47
1.14.2 Peruspalvelukuntayhtymä Kallion kooste	48
1.14.3 Elinkeinopalvelut	51
1.14.4 Sivistyspalvelut.....	55
1.14.5 Tekniset palvelut	73
1.14.6 Investointien toteutuminen 2020	83
1.15 Tilikauden tuloksen käsittely ja talouden tasapainottamistoimenpiteet	88
2. TILINPÄÄTÖSLASKELMAT	89
2.1 Tuloslaskelma	89
2.2 Rahoituslaskelma	90
2.3 Tase	91
2.4 Konsernituloslaskelma	93
2.5 Konsernirahoituslaskelma	94
2.6 Konsernitase	95
2.7 Tuloslaskelmaosan toteutuminen 2020	97
2.7.1 Rahoituslaskelmaosan toteutuminen 2020	98
2.8 Alavieskan kunnan vesihuoltolaitoksen toimintakertomus 2020	99
2.8.1 Vesilaitoksen tuloslaskelma	105
2.8.2 Viemärlaitoksen tuloslaskelma	106
2.8.3 Vesi- ja viemärlaitoksen tuloslaskelma yhteensä	107
2.8.4 Vesi- ja viemärlaitoksen tase yhteensä	108
2.8.5 Vesi- ja viemärlaitoksen rahoituslaskelma yhteensä	109

3. TILINPÄÄTÖKSEN LIITETIEDOT	110
3.1 Kunnan tilinpäätöksen laatimista koskevat liitetiedot	110
3.2 Konsernitilinpäätöksen laatimista koskevat liitetiedot	111
3.3 Tuloslaskelman liitetiedot	112
3.4 Taseen liitetiedot	115
3.5 Vakuuksia ja vastuusitoumuksia koskevat liitetiedot	122
3.6 Yhteenveto valtuuston hyväksymien määrärahojen ja tuloarvioiden toteutumisesta.....	125
4. KÄYTETYT KIRJANPITOKIRJAT V. 2020	129

1. TOIMINTAKERTOMUS

1.1 Kunnanjohtajan katsaus

Yleistä

Vuoteen 2020 vaikutti merkittävästi maailmanlaajuinen pandemia COVID-19. Valtioneuvosto päätti ottaa käyttöön maaliskuussa 2020 valmiuslain käyttöönottoasetukset, joiden tarkoituksena on hidastaa koronavirustartuntojen leviämistä sekä suojella riskiryhmiä.

Alavieskassa mm. yhtenäiskoulu siirtyi keväällä hetkeksi poikkeuksellisesti etäopetukseen. Lisäksi valmiuslain käyttöönotolla oli vaikutuksia mm. ikääntyneiden ja riskiryhmien kotiin annettaviin palveluihin. Kaiken kaikkiaan kustannuksia syntyi pandemian seurauksena lisää etenkin sosiaali- ja terveystalouteen.

Valtio korvasi kunnille pandemian seurauksena syntyneitä kustannuksia kunnille korottamalla valtionosuuksia vuoden 2020 aikana kolmesti. Alavieskan valtionosuudet lisääntyivät talousarvioon merkitystä +699.175 euroa.

Toisaalta pandemian seurauksena työttömyys lisääntyi vuoden aikana. Vuoden 2020 lopussa työttömyysaste oli 11,4 % Alavieskassa. Etenkin lyhytaikaiset lomautukset lisääntyivät vuoden aikana. Yritystoimintaan pandemian seuraukset olivat vaihtelevat. Erityisesti palvelualan yrityksiin pandemialla oli hyvin negatiivisia seurauksia.

Alavieskan kunnan asukasluku oli ennakkotietojen mukaan vuoden 2020 lopussa 2518, muutosta eli vähennystä oli vain yksi asukas.

Sosiaali- ja terveydenhuollon uudistus käynnistyi uudelleen vuoden 2019 syksyllä, kun uusi valtioneuvosto oli aloittanut työnsä. Tämän seurauksena myös lainsäädäntö työ käynnistyi uudelleen. Sosiaali- ja terveydenhuollon ja pelastustoimen uudistuksessa vastuu sote-palvelujen ja pelastustoimen järjestämisestä siirtyy kunnilta hyvinvointialueille.

Soteuudistuksen seurauksena Suomeen syntyy hyvinvointialueita tämänhetkisen aikataulun mukaan vuoden 2023 alussa, mikäli lainsäädäntö syntyy suunnitellussa aikataulussa. Alavieska kuuluisi Pohjois-Pohjanmaan hyvinvointialueeseen. Kunnan tulokertymä tulee putoamaan tällöin merkittävästi. Toisaalta myös sosiaali- ja terveydenhuollon ja pelastustoimen kustannukset jäisivät pois kunnalta.

Hyvinvointialueet olisivat itsehallinnollisia alueita, jotka vastaisivat sekä sosiaali- ja terveystalouteen että pelastustoimen järjestämisestä.

Hallinto

Vuonna 2020 kunnan johtavissa viranhaltijoissa tapahtui joitakin muutoksia.

Sivistys- ja hyvinvointijohtajan virka perustettiin valtuustossa helmikuussa 2020. Virkaa tekevänä tätä virkaa hoiti loppuvuoden ajan rehtori Tuulia Säkkinen toisen viran hoidon lisäksi. Vuoden lopussa kehitysjohtaja irtisanoutui ja valtuusto muutti viran teknisen johtajan viraksi. Teknisenä johtajana aloitti vuoden loppupuolella DI Ossi Laakso.

Hallinto- ja talouspäällikön uudessa tehtävässä aloitti kesäkuun alussa Sanna-Mari Vesanen.

Toiminta ja Investoinnit

Valtuusto on hyväksynyt vuonna 2018 kuntastrategian vuosille 2018–2021. Kuntastrategian tavoitetilan mukaan Alavieska on luotettava, ennakkoluulottomasti asumisviihtyvyyteen ja yrittämiseen ratkaisuja löytävä itsenäinen kunta.

Vuoden 2020 syyskuussa valtuusto hyväksyi uuden asuntopolitiikan vuosille 2020–2025. Lisäksi vuoden 2020 talousarvioon kirjatun mukaisesti kunta perusti uuden tytäryhtiön Alavieskan Asunnot Oy:n, johon valtuusto päätti siirtää lokakuussa 2020 eräitä kunnan omistamia rivitaloja ja aloittaa uusien rivitalojen rakentamisen vuosille 2021–2025.

Lisäksi tavoitteena on kunnan omakotitonttien myynnin lisääminen.

Kunta käynnisti 2018 hankkeen, jossa perustettiin yhteinen osuuskunta Sievin ja Merijärven kanssa. Jokilaaksojen kuituverkko-osuuskunta aloitti valokuituverkon rakentamisen vuonna 2019. Verkko valmistui vuoden 2020 lopussa. Toimiva valokuituverkosto on nykyaikana keskeinen vetovoimatekijä houkuttavalle asumisympäristölle sekä luo edellytyksiä monipuoliselle yritystoiminnalle. Kunta osallistui hankkeen rahoitukseen myöntämällä avustusta hankkeelle ja antamalla omavelkaisen takauksen osuuskunnan ottamalle lainalle.

Talous

Vuosi 2020 oli monessa suhteessa poikkeuksellinen. Sosiaali- ja terveyden menot jäivät jälleen arvioitua alhaisemmaksi. Peruspalvelukuntayhtymä Kallio, joka toteuttaa sote-palvelut Alavieskassa palauttaa n. 433.000 euroa eli osan vuoden 2020 maksetusta palvelumaksusta takaisin kunnalle. Toisaalta sote-menojen vaihtelu luo epävarmuutta tuloskehitykseen.

Valtionosuuksia kunta sai 699.000 euroa enemmän kuin talousarviossa oli arvioitu.

Kunnallisvero oli ennallaan vuonna 2020. Verotulokertymä jäi talousarviosta 404.000 euroa. Kiinteistöveron tilitykset vuodelta 2020 siirtyivät verohallinnon laskutusten muuttumisen seurauksena osittain vuoteen 2021. Kiinteistöverokertymään vaikuttaa edelleen merkittävästi tuulivoimaloista saatava kiinteistöverotuotto. Kunnallisverokertymään kohdistui vuodelle 2020 oikaisuja, jotka saattoivat aiheutua osittain yritysten omaehtoisten verojen maksujärjestelyistä.

Kunnan kaikki palvelualueet alittivat talousarvioon merkityn nettomenomäärärahat. Vesilaitoksen toiminta on edelleen kunnassa tappiollista. Vesilaitoksen osalta tehtiin vuoden aikana kuitenkin merkittäviä investointeja.

Kunnalle kertyi myyntivoittoa rakennusten ja kiinteistöjen myynnistä mm. Alavieskan Asunnot Oy:lle.

Lainamäärä oli vuoden 2020 lopussa n. 10,0 milj. euroa eli 3.971 euroa per asukas. Lainamäärä kasvoi vuoden aikana n. 500.000 euroa. Lainamäärä oli kuntien keskimääräistä lainamäärää hieman korkeammalla. Alavieskan lainamäärä on kuitenkin alentunut vuoden 2013 huipputasosta n. 2,6 milj. euroa.

Kunnan tilinpäätös vuodelta 2020 osoittaa ylijäämää 1.267.320 euroa ja tilikausien ylijäämä yhteensä on 2.090.326 euroa.

Konsernin tilinpäätös oli 1.305.313 euroa ylijäämäinen vuonna 2020 ja tilikausien ylijäämää on kertynyt yhteensä 2.930.275 euroa.

Pohjois-Pohjanmaalle on keskittynyt energiatuotantoa tuulivoimaloiden rakentamisen seurauksena. Jatkossa myös Pyhäjoelle rakennettava ydinvoimala voi tuoda merkittävää kasvua seudulle. Ylivieskan seutukunta, johon Alavieskakin kuuluu, on noussut valtakunnallisesti uudeksi kasvavaksi seuduksi.

Alavieskan kunnanvaltuusto on syyskuussa 2020 hyväksynyt asuntopolitiikan, jonka tavoitteena on saada asukasluku kasvuun mm. omakotitontteja myymällä ja vuokra-asuntoja rakentamalla uuden tytäryhtiön Alavieskan Asunnot Oy:n kautta.

Uskon, että Alavieskan kunnan asukasluku tulee kasvamaan näiden seurauksena.

Kiitän kunnan motivoituneita työntekijöitä hyvästä työstä ja kunnan aktiivisia yrittäjiä. Lisäksi kiitän luottamushenkilöitä hyvin sujuneesta yhteistyöstä tällä valtuustokaudella.

Alavieskassa 29.3.2021

Kari Pentti
Kunnanjohtaja

1.2 Kunnan hallinto

Valtuusto Valtuustoon kuuluu 21 valtuutettua. Valtuuston poliittinen jakauma on ollut 1.6.2017 lähtien seuraava:

KESK	13
PS	4
KOK	1
VASL	1
KD	1
VIHR	1

Valtuuston puheenjohtajana on vuonna 2020 toiminut Annikki Sipilä (KESK), I varapuheenjohtajana Jani Isokääntä (VIHR) ja II varapuheenjohtajana Anna-Leena Brax (KESK).

Valtuuston muut jäsenet ovat olleet:

Osmo Alahautala (KESK)
Sauli Björkbacka (VASL)
Kaija Hannula (KESK)
Jani Hannus (KESK)
Janne Havisto (PS)
Marja Isokääntä (KESK)
Aaro Isotalus (KESK)
Eija Jutila (KESK)
Maarit Jutila (KESK)
Petri Keskinen (PS)
Eveliina Kivimaa (KESK)
Ville Laitala (PS)
Jarmo Nahkala (KESK)
Kari Nahkala (PS)
Aili Nuorala (KOK)
Reeta Ojala (KESK) 23.8.2019 saakka
Risto Isokääntä (KESK) 23.8.2019 alkaen
Anita Raudaskoski-Pudas (KESK)
Juha Vähäkangas (KD)

Hallitus Kunnanhallitukseen kuuluu 8 jäsentä. Kunnanhallituksen poliittinen jakautuma on 1.6.2017 lähtien ollut seuraava:

KESK	5
PS	2
KD	1

Kunnanhallituksen puheenjohtajana on toiminut Jarmo Nahkala (KESK), varapuheenjohtajana Janne Havisto (PS) ja jäsenenä

Kaija Hannula (KESK)
Jani Hannus (KESK)
Marja Isokääntä (KESK)
Reeta Ojala (KESK) 23.8.2019 saakka
Niina Simonen (KESK) 23.8.2019 alkaen
Juha Vähäkangas (KD)
Katja Mäkineste (PS)

Lautakunnat

Kunnassa toimivat seuraavat lautakunnat:

- Keskusvaalilautakunta
- Sivistyslautakunta
- Tekninen lautakunta
- Tarkastuslautakunta

Lautakuntien puheenjohtajina ovat toimineet seuraavat henkilöt:

Lautakunta	Puheenjohtaja
Keskusvaalilautakunta	Tapio Mattila (KESK)
Sivistyslautakunta	Maarit Jutila (KESK)
Tekninen lautakunta	Osmo Alahautala (KESK)
Tarkastuslautakunta	Eija Jutila (KESK)

Tilintarkastaja

Tilintarkastajana on toiminut BDO Audiator Oy, vastuunalaisena tilintarkastajana JHTT -tilintarkastaja Asko Vanhatupa.

Tilivelvolliset

Tilivelvollisia ovat kaikki luottamushenkilöt lukuun ottamatta valtuutettuja ja seuraavat toimielinten esittelijät: kunnanjohtaja, hallinto- ja sivistysjohtaja, kirjastotoimenjohtaja, kunnaninsinööri ja yhdyskuntainsinööri/kehitysjohtaja.

1.3 Kunnan henkilöstö

Viraston päällikkönä on toiminut kunnanjohtaja Kari Pentti.

Kunnan henkilöstön päävastuualueisiin pohjautuva palvelualuejako on seuraava:

Palvelualueet	Palveluvastaava
Hallintopalvelut	Hallinto- ja sivistysjohtaja Matti Pulkkinen 31.01.2020 asti. Kunnanjohtaja Kari Pentti 1.2.2020 alkaen 31.5.2020 asti. Hallinto- ja taluspäällikkö Sanna- Mari Vesanen 1.6.2020 alkaen.
Elinkeino- ja maaseutupalvelut	Kunnanjohtaja Kari Pentti
Sivistyspalvelut	Hallinto- ja sivistysjohtaja Matti Pulkkinen 31.01.2020 asti. Kunnanjohtaja Kari Pentti 1.2. – 28.2.2020. Vt. sivistys- ja hyvinvointijohtaja Tuulia Säkkinen 1.3.2020 alkaen
Tekniset palvelut	Kehitysjohtaja Sami Nyrhinen

Kunnan palkattu henkilöstö oli 31.12.2020

	Vaki- naiset	Sijaiset	Määrä- aikaiset	Työl- listetyt	Kaikki yht.
<i>Hallinto- ja elinkeinopalvelut</i>	6		1	1	8
<i>Sivistyspalvelut</i>	53	1	16		70
<i>Tekniset palvelut</i>	20	2	1		23
Yhteensä	79	3	18	1	101

Vakinaisten osuus työssä olevasta henkilöstöstä 31.12.2020 oli 78,2 %
(vuonna 2019 71,8 %).

1.4 Yleinen taloudellinen kehitys

	2020
Bkt markkinahintaan % (VM)	-3,3
Työttömyysaste-% (VM)	7,8
Ansiotaso / muutos-% (VM)	1,8
Kuluttajahinnat % (VM)	0,3
Työllisyysaste (VM)	72,4
Veroaste, % BKT:sta	41,7
Julkinen kulutus	1,4
Yksityinen kulutus	-3,9
Korot/%	
Lyhytaikainen/ 3 kk	-0,4
10 vuotta	0,1

Lähteet: Tilastokeskus 2020/VM 2020

Yleinen talouskehitys

Vuonna 2020 Suomen BKT supistui VM:n ennusteen mukaan 3,3 %. Asuinrakennusinvestoinnit supistuivat, mutta myös tuotannollisten investointien kasvu hidastui kansainvälisen talouden suhdanteen heikentyessä. Yksityisen kulutuksen kasvu jatkui työllisyyden kohentuessa sekä ansiotason noustessa. Viennin kasvu kiihtyi palveluviennin ja laivatoimitusten seurauksena.

Työllisyys ja työttömyys

Suomalaisten kotitalouksien kokema työttömyysepävarmuus lisääntyi koronaviruspandemian alkuvaiheessa. Työttömien työnhakijoiden määrä kasvoi tammikuun 2020 252 tuhannesta pahimmillaan huhtikuun 433 tuhanteen työnhakijaan. Siitä työttömien työnhakijoiden määrä alkoi laskemaan aina lokakuun 312 tuhanteen, kääntyen vuoden lopussa 357 tuhanteen työnhakijaan. Alavieskan työttömien työnhakijoiden määrät kasvoivat helmikuun 91:stä huhtikuun 140:een. Loppuvuonna tilanne parani ja työttömien työnhakijoiden määrä oli alimmillaan lokakuussa 103, josta se lisääntyi joulukuussa 127 työttömään työnhakijaan (Stat).

Ansiokehitys

Kokoaikaisten palkansaajien säännöllisen työajan nimellisansioiden nousua kuvaava ansiotasoindeksi nousi Tilastokeskuksen ennakkotietojen mukaan vuoden 2020 loka-joulukuussa 2,0 prosenttia edellisen vuoden vastaavaan ajankohtaan verrattuna. Reaaliensiot nousivat 1,8 prosenttia edellisen vuoden neljännteen neljännekseen verrattuna, koska ansiotason nousu oli nopeampaa kuin kuluttajahintojen nousu.

Hinnat

Vuoden 2020 kuluttajahintaindeksin vuosimuutos oli 0,3 %. Inflaatio jäi loppuvuonna ennustettua hitaammaksi. Joulukuussa kuluttajahintoja nosti vuoden takaiseen verrattuna eniten savukkeiden, omakotitalokiinteistöjen, matkaviestintäpalveluiden sekä tutkimus- ja hoitomaksujen kallistuminen. Kuluttajahintojen nousua vuoden takaisesta hillitsi eniten polttonesteiden ja hotellihuoneiden halpeneminen. Marraskuulta joulukuulle kuluttajahintojen kuukausimuutos oli 0,1 prosenttia, mikä johtui muun muassa lentojen kallistumisesta.

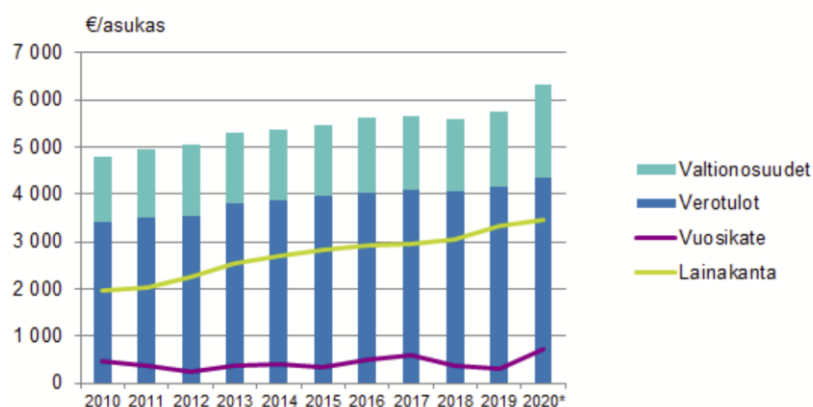
Korkotas

Korkotas oli historiallisen matalalla tasolla sekä lyhyissä että pitkissä koroissa. Euroopan keskuspankin ohjauskorko säilyi koko vuoden nollassa (0,0%), mutta keskuspankki alensi jo vuoden 2019 syyskuussa pankkien talletuskorkoa -0,50% -0,40 %:sta. Tämä alensi euriborkorkoa enemmän negatiiviseksi. Pitkät koronvaihtosopimusten korot olivat alhaisimmillaan maaliskuussa 2020, kun koronaepidemia levisi nopeasti ja sen vaikutuksen globaalin talouteen alkoivat näkyä. Pitkät korot olivat vuoden 2020 aikana pääosin negatiivisia.

Manner-Suomen kuntien tulos kasvoi lähes kahdella miljardilla eurolla vuonna 2020

Manner-Suomen kuntien ilmoittamien tilinpäätösarvioiden mukaan kuntien vuoden 2020 yhteenlaskettu vuosikate kasvoi 2,2 miljardilla eurolla edellisestä vuodesta. Selittävinä tekijöinä olivat valtionosuuksien ja verotulojen voimakas kasvu. Myös tulos kasvoi voimakkaasti, yhteensä 1,7 miljardiin euroon. Tiedot ilmenevät Tilastokeskuksen kuntatalous neljännesvuosittain -tilastosta, jota varten kerättiin vuoden 2020 tilinpäätösarvotietoja kaikilta Manner-Suomen 294 kunnalta ja 130 kuntayhtymältä.

Manner-Suomen kuntien valtionosuudet, verotulot, vuosikate ja lainakanta asukasta kohden 2010–2020*



1.5 Oman talousalueen kehitys

Työttömyyttä kunnittain tilastoidaan työvoimahallinnossa. Työ- elinkeinoministeriön tilastojen mukaan työttömyys-% v. 2020 oli alueittain seuraava: Alavieska 11,4 % (31.12.2020), Ylivieskan seutukunta 11,6 %, Pohjois-Pohjanmaa 13,6 ja koko maa 13,6 %.

Tilastokeskuksen mukaan koko maan työttömyys-% oli 7,8. (6,7 % vuonna 2019).

Työttömiä Alavieskassa oli vuoden 2020 lopussa 127 henkilöä. (92 henkilöä vuoden 2019 lopussa).

TYÖTTÖMÄT TYÖNHAKIJAT JA AVOIMET TYÖPAIKAT KUNNITTAIN 2020 JOULUKUUN LOPUSSA
ELY-KESKUS: POHJOIS-POHJANMAA

Kunta	Työvoima		Työttömät työnhakijat						Vamm. ja		Avoimet työpaikat
	Osuus-% työvoimasta	Yhteensä	Miehet	Naiset	Alle 20- vuotiaat	Alle 25- vuotiaat	Yli 50- vuotiaat	Pitkäaik. työttömät	pitkäaik. sairaajat		
Alavieska	1 110	11,4	127	83	44	9	18	45	22	12	...
Haapajärvi	2 921	11,7	343	206	137	14	41	130	88	54	40
Haapavesi	2 793	13,1	367	231	136	11	46	129	66	45	32
Hailuoto	362	9,9	36	18	18	0	...	16	11	...	5
li	4 203	14,3	602	382	220	19	70	237	151	64	60
Kalajoki	5 430	10,5	570	342	228	18	76	211	92	53	82

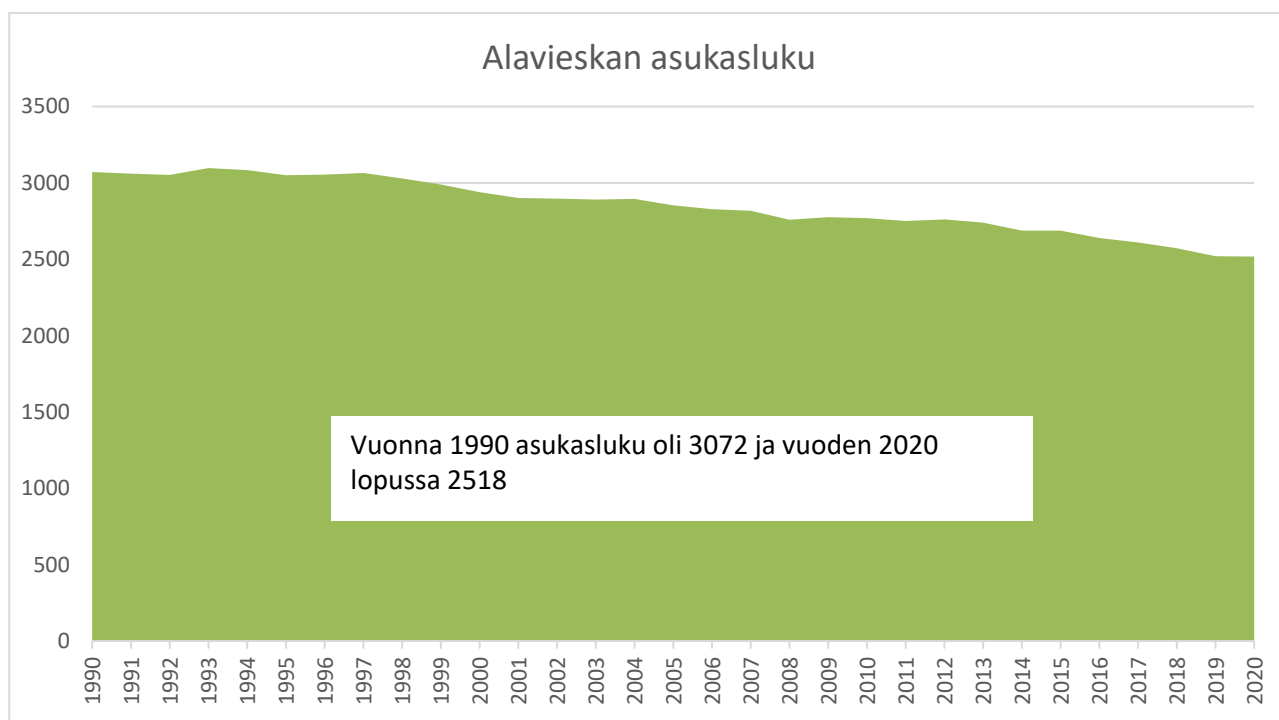
Työttömät työnhakijat ja avoimet työpaikat TE-toimistossa kunnittain

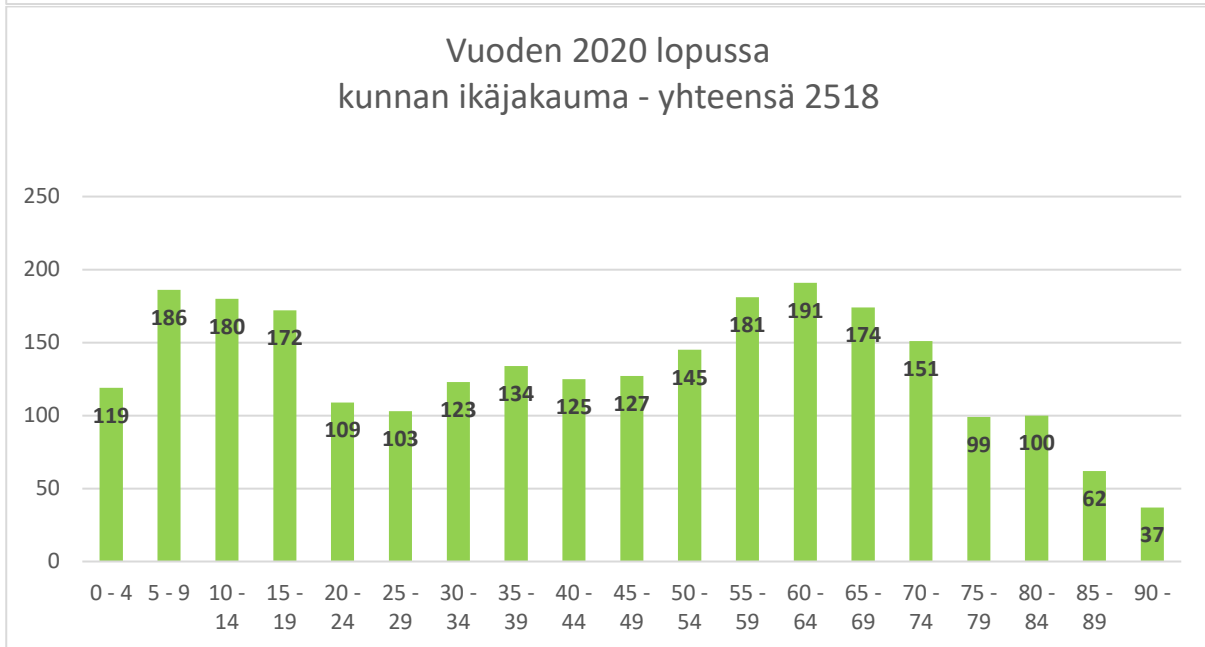
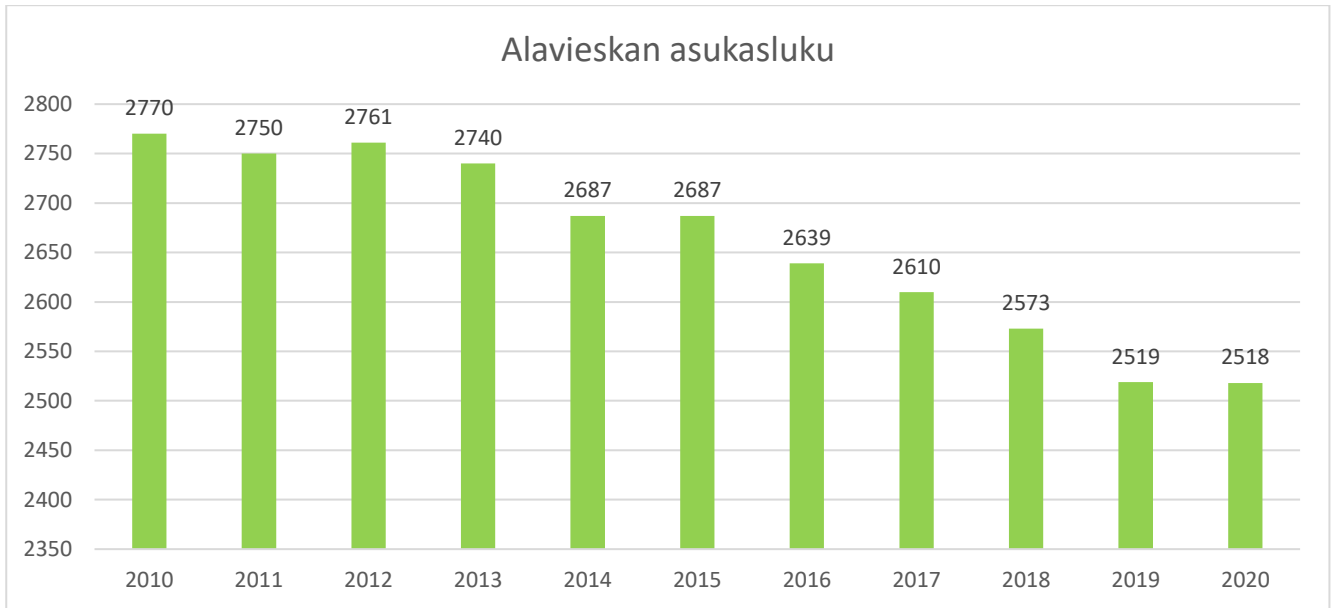
Kunta	Työttömät työnhakijat			Muutos		Työttömistä työnhakijoista lomautetut		Työttömien työnhakijoiden osuus työvoimasta		Avoimet työpaikat		Muutos	
	Joulu 2020	Marras 2020	Joulu 2019	Joulu 2020	Joulu 2019	%	%	Joulu 2020	Marras 2020	Joulu 2019	Joulu 2020	Joulu 2019	
Alavieska	127	107	92	35	38	31	11,4	...	8	
Haapajärvi	343	267	293	50	17	94	11,7	40	46	28	12	43	
Haapavesi	367	323	261	106	41	118	13,1	32	41	59	-27	-46	
Hailuoto	36	29	24	12	50	6	9,9	5	5	5	0	0	
li	602	503	533	69	13	106	14,3	60	45	42	18	43	
Kalajoki	570	485	428	142	33	168	10,5	82	59	51	31	61	

	2013	2014	2015	2016	2017	2018
Yritysten toimipaikat (lkm)	250	261	240	247	240	233
Yritysten toimipaikkojen henkilöstö (htv)	467	456	439	437	416	418
Yritysten toimipaikkojen liikevaihto (1 000 euroa)	53900	55696	45470	54006	49275	50281
Yritysten toimipaikkojen liikevaihto/henkilö (1 000 euroa)	115	122	104	124	119	120

Alueella työssäkäyvät työnantajasektorin mukaan						
Alavieska	2013	2014	2015	2016	2017	2018
Yhteensä	734	755	725	741	750	756
Yksityinen sektori	320	343	313	327	350	347
Valtio	0	0	1	1	1	0
Kunta	194	195	201	211	207	224
Yrittäjät	220	215	208	200	191	185
Tuntematon	0	2	2	2	1	0

Alavieskan asukasluku ja ikäjakauma





Yhtenäiskoulun oppilaat 2011 – 2020

	2011	2012	2013	2014	2015	2016	2017	2018	2019	2020
Peruskoulun oppilaat yhteensä	396	369	366	367	368	367	361	365	361	361
Tytöt	179	166	164	163	169	168	156	154	166	166
Pojat	217	203	202	204	199	199	205	211	195	195

Asuntokunnat vanhimman iän mukaan								
Asuntokunnat yhteensä	- 24	25 - 34	35 - 44	45 - 54	55 - 64	65 - 74	75 -	
2005	1106	44	111	165	234	193	181	178
2006	1125	54	108	164	225	209	182	183
2007	1112	50	114	143	229	213	172	191
2008	1117	45	117	143	216	226	173	197
2009	1128	51	120	128	228	236	162	203
2010	1132	56	122	129	211	236	167	211
2011	1117	48	136	120	199	243	166	205
2012	1126	49	128	127	198	238	167	219
2013	1128	49	124	131	188	240	170	226
2014	1129	55	118	125	187	245	173	226
2015	1140	61	129	127	170	247	184	222
2016	1130	53	122	126	175	230	193	231
2017	1119	47	116	136	165	233	199	223
2018	1109	40	115	141	162	219	210	222

2019

Väestö 31.12.	2519
Väkiluvun muutos	-54
Väkiluvun muutos, %	-2,1
Alle 15-vuotiaiden osuus, %	19,3
15-64-vuotiaiden osuus, %	56,4
65 vuotta täyttäneiden osuus, %	24,3
Väestöllinen huoltosuhde	77,3
Keski-ikä, molemmat sukupuolet	43,6
Keski-ikä, miehet	42,0
Keski-ikä, naiset	45,4
Suomenkielisiä	2493
Suomenkielisten osuus, %	99,0
Ruotsinkielisiä	5
Ruotsinkielisten osuus, %	0,2
Vieraskielisiä	21
Vieraskielisten osuus, %	0,8
Ulkomaan kansalaisia	19
Ulkomaan kansalaisten osuus, %	0,8
Ulkomailla syntyneitä	47
Ulkomailla syntyneiden osuus, %	1,9
Ulkomaalaistaustaisia	25
Ulkomaalaistaustaisten osuus, %	1,0
Ev.lut kirkkoon kuuluvien osuus, %	88,8
Muihin uskontokuntiin kuuluvien osuus, %	0,6
Uskontokuntiin kuulumattomien osuus, %	10,6
Maapinta-ala, km ²	251,47
Väestötiheys	10,0
Alueella syntyneitä, jotka ovat Suomen väestössä	4490
Alueella asuvia, jotka ovat syntyneet alueella	1573
Alueella asuvia, jotka ovat syntyneet muualla	946
Asuinalueellaan syntyneiden osuus, %	62,4
Syntymäalueellaan asuvien osuus, %	35,0
Maaseutualueella asuvien osuus, %	99,3
Ydinmaaseudulla asuvien osuus, %	96,4
Harvaan asutulla maaseudulla asuvien osuus, %	2,9

1.6 Kunnan toiminnan ja talouden kehitys

Olennaiset muutokset taloudessa ja toiminnassa

Vuoden 2020 maaliskuussa alkoi maailmanlaajuinen pandemiaepidemia koronaviruksen seurauksena (Covid -19). Valtioneuvosto päätti maaliskuussa ottaa käyttöön valmiuslain eräitä kohtia käyttöön. Tämä vaikutti moneen sektoriin myös Alavieskan kunnassa. Epidemiolla oli vaikutuksia etenkin sosiaali- ja terveystoimien kustannuksiin. Lisäksi tällä oli monia vaikutuksia mm. palveluihin ja yritystoimintaan. Myös työttömyys lisääntyi etenkin tilapäisten lomautusten seurauksena. Alavieskan yhtenäiskoulu siirtyi maaliskuun alkuun etäopetukseen. Riskiryhmille eli ikääntyneille kuntalaisille järjestettiin keväällä mm. kotiin tuotavia ostospalveluja.

Epidemian ja valmiuslain käyttöönoton seurauksena myös Alavieskan kunnanhallitus päätti 4.5.2020 Yt-neuvottelujen tuloksena eräistä lomautustoimenpiteistä ja muista henkilöstökustannuksiin kohdistuneista toimenpiteistä.

Pandemiaepidemian takia valtioneuvosto päätti korvata kunnille tästä aiheutuneita kustannuksia korottamalla kuntien valtionosuuksia. Alavieskan valtionosuudet lisääntyivät vuoden 2020 talousarvioon merkitystä n. 699.000 euroa. Toisaalta verotulokehitys oli Alavieskan osalta poikkeuksellisen alhainen ja verotulokertymä jäi talousarvioon 2020 merkitystä n. 404.000 euroa. Tämä oli muihin kuntiin verrattuna alhainen verokertymä

Pandemiolla on seurauksena myös kuntavaalien 2021 aikatauluun. Kuntavaalit ovat siirtymässä huhtikuusta kesäkuuhun 2021.

Vuoden 2020 talousarviossa oli maininta, että kunta varautuu vuokratulojen yhtiöittämiseen ja vuokra-asuntojen siirtämiseen perustettavaan vuokratalo-yhtiöön vaiheittain. Tätä tarkoitusta varten varattiin tytäryhtiöiden osakehankintoihin 50.000 euron määrärahan. Kunnanhallitus päätti 27.1.2020 § 11 perustaa Alavieskan Asunnot Oy:n. Yhtiö merkittiin kaupparekisteriin kesäkuussa 2020.

Valtuusto päätti 26.10.2020 § 45 myydä eräitä vuokra-asuntoja perustetulle Alavieskan Asunnot Oy:lle. Kauhatien rivitalojen ja tonttien osalta kauppa toteutui joulukuussa 2020. Pääskyrinteen rivitalon osalta tehtiin esikauppasopimus. Kauppaa ei voitu kuitenkaan tehdä, koska kiinteistön omistusoikeutta ei voitu siirtää kunnan omistusoikeuden epäselvyyden takia. Kiinteistön omistaa vielä entinen kunnan tytäryhtiö Koy Pääskyrinne, joka on poistettu yritysrekisteristä vuoden 2019 alussa. Omistusoikeuden selvitysmenettely toteutetaan vuoden 2021 aikana.

Vuonna 2018 Alavieskan kunnanvaltuusto päätti liittyä jäseneksi Jokilaaksojen Kuituverkko-Osuuskuntaan ja päätti lisäksi osuuskunnan enintään 788.000 euron investointiavustuksesta ja osuuskunnan lainojen 80 %:sta takauksesta.

Kuituverkko valmistui Alavieskassa kesällä 2020 ja kuituverkko kuitattiin valmistuneeksi tammikuussa 2021. Kunta maksoi loppuosan rahoitusosuudesta tammikuussa 2020, mutta kunta sai osuuskunnalta investoinnin palautusta 200.000 euroa joulukuussa 2020 eli verkon valmistuskustannus toteutui huomattavasti alle budjetoidun. Kuituverkon avustus merkittiin valmiiksi pitkävaikutteisiin menoihin. Verkon valmistuminen lisäsi ennakoitua kunnan takausvastuita n. 1,1 milj. euroa.

Joulukuun 16. päivänä 2019 valtuusto hyväksyi talousarvion 2020 ja taloussuunnitelman 2021–2022.

Kunnan tilinpäätös 2020 muodostui huomattavasti paremmaksi kuin mitä talousarviossa arvioitiin. Sosiaali- ja terveydenhuollon palvelujen ostomenot olivat n. 433.000 euroa alhaisemmat kuin mihin kunnan talousarviossa varauduttiin ja kunta saa samansuuruisen palautuksen, joka toteutuu vuoden 2021 puolella.

Valtionosuuksia kunta sai 10,1 milj. euroa, joka oli n. 0,7 milj. euroa talousarviota enemmän. Verotulot olivat 7,7 milj. euroa, joka oli n. 0,4 milj. euroa talousarviota vähemmän.

Toimintakate (käyttötalouden nettomenot) oli 785 000 euroa arvioitua pienempi. Rahoituksen nettomenot jäivät arvioitua pienemmäksi 45.000 euroa, koska kunta jälleen rahoitti lainakantaa vuoden aikana kuntatodistuksilla.

Suunnitelmapoistot olivat 705 000 euroa eli n. 102. 000 euroa pienemmät kuin mitä talousarviossa arvioitiin.

Vuosikatetavoite ylitettiin 1.125.000 eurolla talousarvioon nähden. Vuoden 2020 tilikauden ylijäämäksi muodostui 1.267.320,07 euroa.

Lainamäärä on kasvanut vuoden 2020 aikana 537.000 euroa. Rahavarat kasvoivat 1,9 milj. euroa. Vuoden 2020 lopussa rahavarat olivat 3,75 milj. euroa.

Kunta suojsi vuoden 2019 valtuuston hyväksymän rahoitusstrategian ja talousarvion mukaisesti lainakantaa uusilla koronvaihtosopimuksilla vuoteen 2055 asti pääosin negatiivisella korolla.

Antolainakanta lisääntyi 690.000 eurolla lainan myöntämisellä Alavieskan Asunnot Oy:lle.

Investointimenot olivat 1.061.000 euroa, mutta pysyvien vastaavien luovutustulot olivat 801.000 euroa pääosin vuokratalojen myynnin seurauksena.

Arvio todennäköisesti tulevasta kehityksestä

Koronaepidemia vaikuttaa edelleen merkittävästi kunnan toimintaan ja toimintaympäristön vuoden 2021 puolella. Valtionosuuden ovat vuonna 2021 merkittävästi alhaisemmat. Vaikka vuoden 2020 tilinpäätös osoittaa ylijäämää n. 1,267 milj. euroa, niin vuonna 2021 tulee olemaan haasteita säilyttää kunnan talous tasapainossa. Vuoden 2021 aikana on tavoitteena aloittaa talouden säästöohjelma, josta uusi kuntavaalien 2021 jälkeinen kunnanvaltuusto päättää.

Tuloslaskelman keskeisten erien muutokset edel. Vuoteen verrattuna				
	2020	2019	Muutos €	Muutos %
Toimintatuotot yhteensä	2 476 319	2 189 680	286 639	13,1
Toimintakulut yhteensä	-18 347 106	-17 586 298	-760 808	4,3
Toimintakate	-15 870 788	-15 396 618	-474 170	3,1
Verotulot	7 715 752	7 962 427	-246 675	-3,1
Valtionosuudet	10 101 317	8 908 976	1 192 341	13,4
Rahoitustuotot ja -kulut	26 297	-14 149	40 446	-285,9
Vuosikate	1 972 579	1 460 636	511 943	35,0
Poistot ja arvonalentumiset	-705 259	-744 759	39 500	-5,3
Tilikauden tulos	1 267 320	715 877	551 443	77,0
Tilikauden ylijäämä (alijäämä)	1 267 320	715 877	551 443	77,0

Käyttötalouden toteutuminen 2020

Käyttötalouden kehitys palvelualueittain 1 000 €

Palvelualue	Tot 2020	Tot 2019	Muutos €	Muutos %
Menot				
Hallinto	789	805	-16	-1,9
Sosiaali- ja terveys	10 430	9 814	616	6,3
Elinkeino- ja maaseutu	120	122	-2	-1,6
Sivistys	4 130	4 142	-12	-0,3
Tekninen	2 798	2 703	95	3,5
Yhteensä	18 267	17 586	681	3,9

Palvelualue	Tot 2020	Tot 2019	Muutos €	Muutos %
Tulot				
Hallinto	27	42	-15	-35,7
Sosiaali- ja terveys	0	0	0	0
Elinkeino- ja maaseutu	8	0	8	*
Sivistys	315	247	68	27,5
Tekninen	2 127	1 901	226	11,9
Yhteensä	2 477	2 190	287	13,1

Palvelualue	Tot 2020	Tot 2019	Muutos €	Muutos %
Netto				
Hallinto	762	763	-1	-0,1
Sosiaali- ja terveys	10 430	9 814	616	6,3
Elinkeino- ja maaseutu	112	122	-10	-8,2
Sivistys	3 815	3 895	-80	-2,1
Tekninen	671	802	-131	-16,3
Yhteensä	15 790	15 396	394	2,6

Määrärahojen käyttö ja tuloarvioiden toteutuminen 1 000 €

Palvelualue	TA 2020	Tot 2020	Muutos €	Muutos %
Menot				
Hallinto	797	789	-8	-1,0
Sosiaali- ja terveys	10 916	10 430	-486	-4,5
Elinkeino- ja maaseutu	179	120	-59	-32,9
Sivistys	4 258	4 130	-128	-3,0
Tekninen	2 723	2 798	75	2,7
Yhteensä	18 873	18 267	-606	-3,2

Palvelualue	TA 2020	Tot 2020	Muutos €	Muutos %
Tulot				
Hallinto	32	27	-5	-15,6
Sosiaali- ja terveys	0	0	0	0
Elinkeino- ja maaseutu	0	8	8	*
Sivistys	226	315	89	39,4
Tekninen	1 956	2 127	171	8,74
Yhteensä	2 214	2 477	263	11,9

Palvelualue	TA 2020	Tot 2020	Muutos €	Muutos %
Netto				
Hallinto	765	762	-3	-0,4
Sosiaali- ja terveys	10 916	10 430	-486	-4,5
Elinkeino- ja maaseutu	179	112	-67	-37,4
Sivistys	4 032	3 815	-217	-5,4
Tekninen	767	671	-96	-12,5
Yhteensä	16 659	15 790	-869	-5,2

1.7 Selonteko sisäisen valvonnan ja riskienhallinnan järjestämisestä

Kunnanhallituksen on toimintakertomuksessa tehtävä selkoa, miten sisäinen valvonta ja siihen sisältyvä riskienhallinta on kunnassa järjestetty, onko valvonnassa havaittu puutteita kuluneella tilikaudella ja miten sisäistä valvontaa on tarkoitus kehittää voimassa olevalla taloussuunnittelukaudella.

Kunnanhallituksen selonteon sisäisestä valvonnasta tulee perustua todelliseen, riittävän kattavaan, systemaattiseen ja dokumentoituun arviointiin, johon on liitetty rehellinen kuvaus merkittävistä kehittämisalueista.

Valvonnan tarkoitus on tuottaa kohtuullinen varmuus toimintojen tehokkuudesta ja tarkoituksenmukaisuudesta, taloudellisen ja johdon raportoinnin luotettavuudesta sekä lakien, määräysten ja sisäisten toimintaohjeiden noudattamisesta. Valvontaympäristö muodostuu suunnittelu- ja seurantajärjestelmästä, johtamisjärjestelmästä, toimintojen organisoinnista ja riskien hallinnasta.

Alavieskan sisäisen valvonnan ohjeet on hyväksytty kunnanhallituksessa 10.9.2018 §143. Valtuusto on hyväksynyt sisäisen valvonnan ja riskienhallinnan perusteet 17.12.2018 § 60.

Säännösten, määräysten ja päätösten noudattaminen

Toimielinten ja viranhaltijoiden päätös- ja ratkaisuvälillä samoin kuin niihin liittyvät vastuut on määritelty kunnan hallintosäännössä (Hallintosääntö on hyväksytty valtuustossa 30.10.2017 § 61 ja siihen tehtäviä muutoksia viimeksi 16.12.2019 § 59).

Tavoitteiden toteutuminen

Organisaatiosta vastuussa olevien tilivelvollisten tehtävänä on päättää ja valvoa, että eri tahojen tarpeet ja niiden tasapainottaminen sekä lainsäädännön ja viranomaisten määräykset ja päätökset otetaan huomioon tavoitteiden asettamisessa. Tavoitteiden ja niihin sisältyvien suunnitelmien tulee sisältää mitattavissa olevat suoritusavoitteet ja –mittarit. Tavoitteiden toteutumisen seurannassa on pääpaino siirtymässä tuloksellisuuden ja vaikuttavuuden mittaamiseen. Tavoitteista pitää tiedottaa selkeästi, jotta päätösten ja toiminnan taustat sekä haluttu suunta on koko henkilöstön tiedossa.

Alavieskassa on selkeät ohjeet ja vakiintunut talousarvion ja taloussuunnitelman laadintakäytäntö.

Tavoitteiden toteutumisen seuranta varten on asetettu mittarit, jotka kaikilta osin eivät vielä ole tarpeeksi kuvaavia, täsmällisiä tai objektiivisiä. Kaikilla toimialoilla tavoitteiden toteutumista on seurattu osavuosikatsausten yhteydessä.

Tavoitteiden asettamisen ja seurannan katsotaan olevan järjestyksessä. Palvelut johtavat tavoitteensa strategioista. Tavoitteiden toteutumista seurataan ja valvotaan annettujen ohjeiden ja normaalin raportointikäytännön mukaisesti.

Riskienhallinta

Organisaation on voitava kohtuudella varmistua siitä, että kaikki tavoitteiden saavuttamiseen olennaisesti vaikuttavat riskit on tunnistettu ja niiden hallitsemiseksi on valittu asianmukaiset toimintaperiaatteet ja menettelyt.

Varsinaista riskienkartoitusta ei ole tehty Alavieskassa.

Vahinkoriskit

Kunnan henkilöriskit, omaisuusriskit, toiminnan riskit ja ajoneuvojen riskit on vakuutettu kattavasti.

Rahoitus ja sijoitusriskit

Kunnanvaltuuston hyväksymässä 16.12.2019 rahoitusstrategiassa määritetään rahoitus ja sijoitusriskien hallintaa. Rahoitusriskejä hallitaan mm. koronvaihtosopimuksilla.

Toiminnalliset riskit

Sijaisjärjestelyjen puutteet aiheuttavat erityisosaamista vaativien tehtävien hoidon jatkuvuudessa, mikäli ao. viran-/toimenhaltija on äkillisesti estynyt hoitamasta tehtäväänsä.

Tietojärjestelmien toimivuuteen ja tietoturvallisuuteen liittyviä riskejä on pienennetty ulkoistamalla osa atk-toimintaa (esim. Hetaan liittyen), mutta varmistamalla samalla, että tarvittavaa osaamista löytyy myös omasta organisaatiosta.

Seuranta ja muutokset

Olosuhteita ja toimintaa seuraamalla ja arvioimalla voidaan organisaatio ohjata näkemään kehitystarpeet.

Kaikissa palveluissa on seurattu ulkoisten olosuhteiden muutoksia ja arvioitu niihin sisältyviä uhkia ja mahdollisuuksia.

Osittain on pystytty varautumaan ajoissa muutoksiin, mutta joihinkin toimintavuoden aikana tapahtuviin muutoksiin on jouduttu reagoimaan kesken talousarviovuoden.

Toiminnan ja talouden toteutumista on seurattu säännöllisesti raportoinnin avulla. Tietohallinnon antamia mahdollisuuksia seurannan helpottamiseksi on kehitetty jatkuvasti Hetaan liittyen.

Sopimusten hallinta

Sopimusten hallinta on ajan tasalla ja hoidettavissa joko manuaalisesti tai käytössä olevilla rekisteriohjelmilla. Koko kuntaa koskevaa sopimustenhallintajärjestelmää ei ole olemassa, mitä on pidetty puutteena.

Huolimatta siitä, että kunnassa ei ole tehty riskienkartoitusta, on keskushallinnossa ja kaikissa palveluissa tiedostettu toimintaan liittyviä olennaisia riskejä. Sama loppupäätelmä riskienhallinnan nykytilasta saadaan kuin sisäisen valvonnankin osalta, että pienissä kunnassa riskit on paremmin tunnistettavissa ja tiedostettavissa kuin isoissa toimintayksiköissä.

Kunnanhallitus ja kunnanjohtaja esittävät lausumansa sisäisen valvonnan ja riskienhallinnan asianmukaisuudesta ja riittävydestä sekä oman, jatkuvan toiminnan ja talouden seurannan ja sisäisen tarkastuksen arviointi- ja

varmistustoiminnan perusteella, että kunnan hallinto on toiminut pääosin kuntalain, kunnan johto- ja toimintasääntöjen sekä kunnanhallituksen hyväksymän sisäisen valvonnan ohjeen mukaisesti ja että sisäisen valvonta on yleisesti ottaen toimivaa ja asianmukaisesti järjestetty.

1.8 Tilikauden tuloksen muodostuminen

TULOSLASKELMA (ulk.)	2020	2019
	1 000 €	1 000 €
Toimintatuotot	2 476	2 189
Toimintakulut	-18 347	-17 586
Toimintakate	-15 871	-15 397
Verotulot	7 716	7 962
Valtionosuudet	10 101	8 909
Rahoitustuotot ja -kulut		
Korkotuotot	0	0
Muut rahoitustuotot	21	15
Korkokulut	16	-26
Muut rahoituskulut	-10	-3
Vuosikate	1 973	1 460
Poistot ja arvonalentumiset	705	745
Tilikauden tulos	715	715
Satunnaiset erät		
Tilikauden ylijäämä / alijäämä	1 267	715
TULOSLASKELMAN TUNNUSLUVUT	2020	2019
Toimintatuotot/Toimintakulut, %	13,5	12,4
Vuosikate/Poistot, %	280	196
Vuosikate, €/asukas	784	579
Asukasluku	2 518	2 519

Toimintatuotot prosenttia toimintakuluista

= 100 x Toimintatuotot/ toimintakulut – Valmistus omaan käyttöön

Tunnusluku osoittaa paljonko kuluista saadaan katetuksi palvelusuoritteiden myynti- ja maksutuloina sekä muilla varsinaisen toiminnan tuotoilla.

Vuosikate prosenttia poistoista:

= 100 x Vuosikate/Poistot

Kun tunnusluku on 100 %, oletetaan kunnan tulorahoituksen olevan riittävä. Tunnusluvun

tulkintaan vaikuttavat kuitenkin vuotuisen investointitason suuruus (vastaavatko poistot vuotuista investointitasoa) ja lisäksi tunnusluvun vertailukelpoisuutta heikentää se, että yhä useampi kunta toimii vuokratiloissa tai käyttää merkittävältä osin leasingrahoitusta.

Vuosikate euro/asukas tunnusluvussa käytetään väestölaskennan mukaista asukaslukua tilikauden lopussa. Vuosikate €/asukas oli v. 2018 koko maassa 376 €.

Tuloslaskelman sisältö

Tuloslaskelmassa esitetään tilikaudelle kuuluvat tuotot ja kulut. Tuloslaskelman tehtävänä on osoittaa, miten tilikaudella syntyneet tuotot riittävät palvelujen tuottamisesta aiheutuneiden kulujen kattamiseen. Virallisessa tuloslaskelmassa esitetään ns. ulkoiset erät eli tuotot, jotka on saatu kunnan ulkopuolelta, ja kulut, jotka ovat syntyneet hankinnoista kunnan ulkopuolelta.

Tuotot

Alavieskan kunnan varsinaisen toiminnan tuottojen kokonaismäärä oli vuonna 2020 yhteensä 20,3 milj. euroa. Tuottojen määrä kohosi vuoteen 2019 verrattuna 6,5 %.

Tuotot, 1000 €	2020	2019
Varsinainen toiminta		
Toimintatuotot	2 476	2 189
Myyntituotot	976	842
Maksutuotot	117	167
Tuet ja avustukset	56	55
Vuokratuotot	1 159	1 104
Muut tuotot	168	21
Verotulot	7 716	7 962
Valtionosuudet	10 101	8 909
Korkotuotot	0	0
Muut rahoitustuotot	21	15
Yhteensä	20 314	19 075

Kulut, 1000 €	2020	2019
Varsinainen toiminta		
Toimintakulut	18 347	17 586
Henkilöstökulut	4 572	4 470
Palkat ja palkkiot	3 496	3 465
Henkilöstösivukulut	1 076	1 005
Palvelujen ostot	12 132	11 440
Aineet, tarvikkeet ja tavarat	1 086	1 101
Avustukset	449	450
Muut toimintakulut	62	87
Korkokulut	-16	26
Muut rahoituskulut	10	4
Yhteensä	18 289	17 616

Tuloveroprosentin kehitys	
Verovuosi	Tuloveroprosentti
2011	21,00
2012	21,50
2013	21,50
2014	21,50
2015	21,50
2016	21,50
2017	21,50
2018	21,50
2019	22,00
2020	22,00

Valtionosuuksien toteutuminen	Alkuperäinen talousarvio	Talousarvio-muutokset	Talousarvio+muutokset	Toteuma 2020	Poikkeama
Kunnan peruspalvelujen vo	5 792 142			6 257 093	+ 464 951
Verotuloihin perustuva valtionosuuden tasaus	2 750 000			2 744 124	-5 876
Muu opetus- ja kulttuuritoimi	-540 000			-543 060	-3 060
Yhteensä	9 402 142			10 101 317	+699 175
Verotulojen toteutuminen					
Verotulojen toteutuminen	Alkuperäinen talousarvio	Talousarvio-muutokset	Talousarvio+muutokset	Toteuma 2020	Poikkeama
Kunnan tulovero	7 090 000			6 710 681	-379 319
Kiinteistövero	760 000			700 283	-59 717
Osuus yhteisöveron tuotosta	270 000			304 788	+34 788
Yhteensä	8 120 000			7 715 752	-404 248

Välitulokset

Toimintatuottojen ja -kuluja erotuksena esitetään tuloslaskelmassa toimintakate-niminen välitulos, joka ilmoittaa paljonko käyttötalouden kuluista jää katettavaksi verotuloilla ja valtionosuuksilla. Toimintakate on kunnissa negatiivinen. Toimintakate kasvoi vuonna 2020 edelliseen vuoteen verrattuna 474 000 € (3,07 %) tarkoittaen, että hieman isompi osa kuluista jäi katettavaksi verorahoituksella.

Toimintatuotot kasvoivat 13,11 % ja toimintakulut 4,33 %. Toimintatuotot kattoivat vuonna 2020 13,49 % toimintakuluista (vuonna 2019 vastaava luku oli 12,45 %).

Vuosikate kuvastaa kunnan kokonaistulorahoitusta, siinä on otettu huomioon verotulot, valtionosuudet sekä rahoituserät. Vuosikate vuonna 2020 oli 1 972 579 € positiivinen eli 783€/as. Vuonna 2019 vuosikate oli koko maassa 316 €/as, Alavieskassa 580 €/as.

Tulos ja ylijäämä

Tilikauden tulos kuvaa kaikkien tilikaudelle kuuluvien tuottojen ja kuluja erotusta. Siinä on otettu huomioon myös pitkävaikutteisten tuotannon tekijöiden käyttöä kuvaavat poistot ja arvonalentumiset ja satunnaiset erät, jos niitä on.

Tuloksen käsittelyerillä tarkoitetaan kirjanpidollisia eriä, joiden avulla voidaan vaikuttaa määrätyn edellytyksin tuloksen jakautumiseen eri tilikausien välillä.

Ylijäämää vuodelta 2020 muodostui 1 267 320 euroa.

1.9 Toiminnan rahoitus

RAHOITUSLASKELMA (ulk.)	2020	2019
Toiminnan rahavirta	1 000 €	1 000 €
Vuosikate	1 973	1 461
Satunnaiset erät	0	0
Tulorahoituksen korjauserät	-128	0
Toiminnan nettorahavirta	1 973	1 461
Investointien rahavirta		
Investointimenot	-1 061	-1 151
Rahoitusosuudet investointimenoihin	11	0
Pysyvien vastaavien hyödykkeiden luovutustulot	801	15
Investointien nettorahavirta	-249	-1 136
Toiminnan ja investointien rahavirta	1 596	324
Rahoituksen rahavirta		
Antolainauksen muutokset		
Antolainasaamisten lisäykset	-690	0
Antolainasaamisten vähennykset	0	0
Lainakannan muutokset		
Pitkäaikaisten lainojen lisäys	0	0
Pitkäaikaisten lainojen vähennys	-3 963	-344
Lyhytaikaisten lainojen muutos	4 500	1 000
Oman pääoman muutokset	0	0
Muut maksuvalmiuden muutokset yhteensä	496	-898
Toimeksiantojen varojen ja pääomien muutokset	40	2
Vaihto-omaisuuden muutos	0	1
Saamisten muutos	233	-313
Korottomien velkojen muutos	223	-585
Rahoituksen rahavirta	342	- 241
Rahavarojen muutos	1 938	83
Rahavarat 31.12., 1 000 €	3 751	1 813
Rahavarat 1.1., 1 000 €	1 813	1 731
RAHOITUSLASKELMAN TUNNUSLUVUT	2020	2019
Toiminnan ja investointien rahavirran kertymä 5 vuodelta, €	4 260	3 428
Investointien tulorahoitus, %	186,0	126,8
Pääomamenojen tulorahoitus, %	34,5	295,1
Lainanhoitokate	0,49	2,18
Kassan riittävyys, pv	56,8	36,9
Asukasmäärä	2 518	2 519

INVESTOINNIT

Investointien tulorahoitus –tunnusluku lasketaan seuraavasti:

$$= 100 \times \text{Vuosikate} / \text{Investointien omahankintameno.}$$

Investointien tulorahoitus -tunnusluku kertoo, kuinka paljon investointien omahankintamenoista on rahoitettu tulorahoituksella. Tunnusluku vähennettynä sadasta osoittaa prosenttiosuuden, mikä on jäänyt rahoitettavaksi pääomarahoituksella eli käyttöomaisuuden myynnillä, lainalla tai kassavarojen määrää vähentämällä.

Investointien omahankintamenolla tarkoitetaan rahoituslaskelman investointimenoja, joista on vähennetty rahoituslaskelmaan merkityt rahoitusosuudet.

Pääomamenojen tulorahoitus, %:

$$= 100 \times \text{Vuosikate} / (\text{Investointien omahankinta} + \text{Antolainojen nettolisäys} + \text{Lainanlyhennykset})$$

Pääomamenojen tulorahoitus on tunnusluku, joka osoittaa vuosikatteen prosenttiosuuden investointien omahankintamenojen, antolainojen nettolisäyksen ja lainanlyhennysten yhteismäärästä.

LAINANHOITO

Lainanhoitokate = (Vuosikate + Korkokulut) / (Korkokulut + Lainanlyhennykset).

Lainanhoitokate kertoo kunnan tulorahoituksen riittävyyden vieraan pääoman korkojen ja lyhennysten maksuun. Tunnusluku riittää lainojen hoitoon, jos tunnusluvun arvo on 1 tai suurempi. Kun tunnusluvun arvo on alle 1, joudutaan vieraan pääoman hoitoon ottamaan lisälainaa, realisoimaan kunnan omaisuutta tai vähentämään kassavaroja.

MAKSUVALMIUS

Kassavarat = Rahoitusarvopaperit sekä rahat ja pankkisaamiset

Kassasta maksut tunnusluku lasketaan seuraavasti:

Tuloslaskelmasta: Toimintakulut, Korkokulut ja Muut rahoituskulut.

Rahoituslaskelmasta: Investointimenot, Antolainojen lisäys ja Pitkäaikaisten lainojen vähennys (lyhennykset)

$$\text{Kassan riittävyys (pv)} = 365 \text{ pv} \times \text{Kassavarat 31.12.} / \text{Kassasta maksut tilikaudella.}$$

Rahoituslaskelman sisältö

Rahoituslaskelmaan kootaan kaikki rahan lähteet ja rahan käytöt. Rahoituslaskelma kuvaa kirjattujen liiketapahtumien vaikutusta kunnan kassavaroihin eli rahoituslaskelma kertoo lisääntyivätkö vai vähenivätkö kunnan rahat tilikauden aikana. Tuloslaskelman tavoin rahoituslaskelma sisältää ainoastaan ulkoiset erät, jotka ovat syntyneet kunnan kannalta ulkopuolisiin yksiköihin nähden.

Toiminnan ja investointien rahavirta

Toiminnan rahavirta kuvaa tilikauden tuottojen ja kulujen erotuksena syntyvän rahoituksen määrää. Rahoituslaskelman investointien rahavirrassa kohdassa esitetään investointimenot, rahoitusosuudet investointimenoihin sekä käyttöomaisuuden myyntituotot.

Rahoituksen rahavirta

Vuonna 2020 pitkäaikaisten lainojen määrä väheni 3.963.254 euroa (ed. vuonna 344 000 €). Lyhytaikaisten lainojen määrä kasvoi 4,5 milj. eurolla. Lainakanta oli yhteensä 10 milj. euroa. Lainkanta koostui kokonaisuudessaan liikkeelle lasketuista kuntatodistuksista.

Kunta suojasi lainojen korkoriskiä solmimalla kolme taseen ulkopuolista koronvaihtosopimusta. Sopimuksista pisin on voimassa vuoteen 2055 asti. Sopimukset suojaavat lainakannan korkoriskiä enintään 10 milj. euroon asti. Sopimusten käypäarvo

ilmoitetaan tilinpäätöksen liitetiedoissa. Vuoden 2020 lopussa sopimusten käypäarvo oli 148.243 euroa.

Kassavarojen muutos

Varsinaisen toiminnan ja investointien sekä rahoituksen rahavarojen muutokset muodostavat yhdessä kassavarojen muutoksen. Vuoden 2020 lopussa kassavarat olivat noin 1.937.524 euroa suuremmat kuin edellisen vuoden lopussa.

Kassavarat olivat yhteensä 3.751.219 euroa vuoden 2020 lopussa. Kassavarat sisälsivät 1.500.000 euroa uusia sijoituksia korkorahastoihin. Käyttötilien saldot pyrittiin pitämään mahdollisimman alhaisina, koska liikepankit ovat alkaneet veloittaa ylimääräisestä saldosta negatiivista korkoa. Korkosijoitusten markkina-arvo oli vuoden lopussa 1.583.390 euroa.

1.10 Rahoitusasema ja sen muutokset

TASE					
VASTAAVA	2020	2019	VASTATTAVAA	2020	2019
	1000 €	1 000 €		1000 €	1 000 €
A. PYSYVÄT VASTAAVAT	16 795	16 433	A OMA PÄÄOMA	9 621	8 354
I Aineettomat hyödykkeet		0	I Peruspääoma	7 531	7 531
2. Muut pitkävaikutteiset menot	679	98	IV Edellisten tilikausien yli-/alijäämä	823	107
II Aineelliset hyödykkeet	12 798	13 922	V Tilikauden yli-/alijäämä	1 267	715
1. Maa- ja vesialueet	1 070	1 283	D TOIMEKSIANTOJEN PÄÄOMAT	68	28
2. Rakennukset	9 803	10 804	1. Valtion toimeksiannot	0	0
3. Kiinteät rakenteet ja laitteet	1 604	1 246	3. Muut toimeksiantojen pääomat	68	28
4. Koneet ja kalusto	18	22	E VIERAS PÄÄOMA	11 596	10 836
6. Ennakkomaksut ja kesken-eräiset hankinnat	206	566	I Pitkäaikainen	149	981
III SJOITUKSET	3 318	2 413	2. Lainat rahoitus- ja vakuutuslaitoksilta	0	783
1. Osakkeet ja osuudet	2 544	2 329	3. Lainat julkisyhteisöiltä	0	50
3. Lainasaamiset	774	84	7. Muut velat	149	147
B TOIMEKSIANTOJEN VARAT		0	8. Siirtovelat		
1. Valtion toimeksiannot		0	II Lyhytaikainen	11 447	9 855
C. VAIHTUVAT VASTAAVAT	4 490	2 785	2. Lainat rahoitus- ja vakuutuslaitoksilta	0	3 112
I Vaihto-omaisuus	2	2	3. Lainat julkisyhteisöiltä	0	18
1. Aineet ja tarvikkeet	2	2	4. Lainat muilta luotonantajilta	10 000	5 500
II Saamiset	737	969	5. Saadut ennakot	201	35
Pitkäaikaiset saamiset			6. Ostovelat	697	675
1. Myyntisaamiset			7. Muut velat	101	74
Lyhytaikaiset saamiset	737	969	8. Siirtovelat	448	442
1. Myyntisaamiset	191	253			
3. Muut saamiset	43	20			
4. Siirtosaamiset	502	696			
III Rahoitusomaisuus	1 500	0			
IV Rahat ja pankkisaamiset	2 251	1814			
VASTAAVA YHTEENSÄ	21 285	19 218	VASTATTAVAA YHTEENSÄ	21 285	19 218

TASEEN TUNNUSLUVUT	2020	2019
Kertynyt yli-/alijäämä, 1 000 €	2090	823
Tilikauden yli-/alijäämä €/asukas	503	284
Kertynyt yli-/alijäämä €/asukas	831	327
Omavaraisuus-%	48,8	43,5
Suhteellinen velkaantuneisuus-%	56,2	56,6
Lainat, €/asukas	3 979	3 755
Lainakanta 31.12., 1 000 €	10 018	9 463
Lainasaamiset 31.12., 1 000 €	744	84
Velat ja vastuut käyttötuloista, %	56,5	61
Asukasmäärä	2518	2520

Taseen tunnusluvuilla kuvataan kunnan rahoitusrakennetta. Rahoitusrakenteella tarkoitetaan lähteiden eli pääomien jakaantumista omaan ja vieraaseen pääomaan.

Omavaraisuus- % tunnusluku lasketaan seuraavasti:

= $100 \times (\text{Oma pääoma} + \text{Poistoero ja vapaaehtoiset varaukset}) / (\text{Koko pääoma} - \text{Saadut ennakot})$

Omavaraisuusaste mittaa kunnan vakavaraisuutta, alijäämän sietokykyä ja sen kykyä selviytyä sitoumuksista pitkällä tähtäyksellä.

Koko maan keskiarvo v. 2019 oli 57,9 % ja Pohjois-Pohjanmaalla 51,9 %.

Jos omavaraisuusprosentti on alle 50 %, merkitsee se merkittävän suurta velkarasitetta suhteessa omaan pääomaan.

Suhteellinen velkaantuneisuus- % = $100 \times (\text{Vieras pääoma} - \text{Saadut ennakot}) / \text{Käyttötulot}$.

Tunnusluku kertoo, kuinka paljon käyttötuloista tarvittaisiin vieraan pääoman takaisinmaksuun. Käyttötulot muodostuvat tilikauden toimintatuotoista, verotuloista ja käyttötalouden valtionosuuksista.

Suhteellinen velkaantuneisuus on koko kuntasektorilla keskimäärin 62,1 % (2019) ja Pohjois-Pohjanmaalla 70,9 % (2019).

Lainakanta 31.12 = Vieras pääoma - (Saadut ennakot + Ostovelat + Siirtovelat + Muut velat)
Kunnan lainakannalla tarkoitetaan korollista vierasta pääomaa.

Lainasaamiset 31.12 = Sijoituksiin merkityt jvk -lainasaamiset ja muut lainasaamiset
Lainasaamisilla tarkoitetaan pysyviin vastaaviin merkittyjä antolainoja kunnan omistamien ja muiden yhteisöjen investointien rahoittamiseen.

Vastuut ja velat käyttötuloista % = Tunnusluvun osoittajaan merkitään tarkasteluvouden tilinpäätöksen koko vieras pääoma vähennettynä saaduilla ennakkomaksuilla. Lisäksi osoittajaan merkitään liitetieto-ohjeen mukaisesti liitetiedoissa esitetyt vuokravastuut ja leasingvastuut. Käyttötulot muodostuvat tilikauden toimintatuotoista, verotuloista ja käyttötalouden valtionosuuksista.

Tunnusluku kertoo, kuinka paljon kunnan käyttötuloista tarvittaisiin vieraan pääoman takaisinmaksuun, silloin kun vieraaseen pääomaan rinnastetaan myös vuokravastuut. Tunnusluku ottaa paremmin huomioon erilaisilla malleilla, kuten rahoitusleasingsopimuksilla rahoitetut hankkeet, jotka eivät näy velkana kunnan taseessa.

Taseen sisältö

Tase sisältää kunnan omaisuus- ja pääomaerät tilikauden päättyessä ryhmiteltynä luonteensa mukaan.

Taseen kokonaisuus

Alavieskan kunnan taseen loppusumma 31.12.2020 oli 21,285 milj. €. Vuoden 2020 aikana kunnan taseen loppusumma kasvoi 2,067 milj. €.

Taseen vastaavien erät

Käyttöomaisuuden ja muiden pitkäaikaisten sijoitusten määrä (pysyvät vastaavat) taseessa oli 16,8 milj. € (ed. vuonna 16,4 milj. €), josta aineettomia hyödykkeitä 0,7 milj. € ja aineellisia hyödykkeitä 12,8 milj. € ja sijoituksia 3,3 milj. €. Sijoitusten määrä kasvoi 904.768 euroa uuden tytäryhtiön perustamisen seurauksena vuoden 2020 aikana.

Saamisten määrä oli 0,737 milj. €, jossa on laskua 0,233 milj. €. Vuodesta 2020 kunta saa poikkeuksellisen suuren palautuksen peruspalvelukuntayhtymä Kalliosta. Rahat ja

pankkisaamiset olivat 2,3 milj. euroa. Yhteensä vaihtuvat vastaavat olivat 4,5 milj. euroa, jossa on kasvua edellisvuoteen 1,7 milj. euroa.

Taseen vastattavien erät

Taseen mukainen oma pääoma oli 9,621 milj.€ muodostuen peruspääomasta 7,531 milj. € ja kertyneestä ylijäämästä 2,09 milj. €. Ylijäämä kasvoi merkittävästi vuoden 2020 aikana.

Kunnan pitkäaikainen vieras pääoma oli 0,149 milj. € joka oli liittymismaksuvelkaa.

Lyhytaikainen vieras pääoma oli vuoden lopussa 11,447 milj.€, jossa kasvua on 1,59 milj. €.

Yhteensä lainojen määrä oli 10,018 milj. €. Lainat asukasta kohti laskettuna olivat 3 979 € vuonna 2020. Koko maassa lainojen määrä oli 3 342 € asukasta kohti vuonna 2019.

1.11 Kunnan kokonaistulot ja -menot

TULOT	1 000 €	%	MENOT	1 000 €	%
Varsinainen toiminta			Varsinainen toiminta		
Toimintatuotot	2 476	9,7	Toimintakulut	18 347	75,9
Verotulot	7 716	30,1	- Valmistus omaan käyttöön	0	0,0
Valtionosuudet	10 101	39,4	Korkokulut	-16	-0,1
Korkotuotot	0	0,0	Muut rahoituskulut	10	0,0
Muut rahoitustuotot	21	0,1	Satunnaiset kulut	0	0,0
Satunnaiset tuotot	0	0,0	Tulorahoituksen korjauserät	128	0,5
Tulorahoituksen korjauserät	0	0,0	+/- Pakollisten varausten muutos		0,0
Käyttöomaisuuden myyntivoitot	0	0,0	- Käyttöomaisuuden myyntitappiot	0	0,0
Investoinnit			Investoinnit		
Rahoitusosuudet investointimenoihin	11	0,0	Käyttöomaisuusinvestoinnit	1 061	4,4
Käyttöomaisuuden myyntitulot	801	3,1			
Rahoitustoiminta			Rahoitustoiminta		
Antolainasaamisten vähennykset		0,0	Antolainasaamisten lisäykset	690	2,9
Pitkäaikaisten lainojen lisäys	0	0,0	Pitkäaikaisten lainojen vähennys	3 963	16,4
Lyhytaikaisten lainojen lisäys	4 500	17,6	Lyhytaikaisten lainojen vähennys	0	0,0
Oma pääoman lisäykset	0	0,0	Oman pääoman vähennykset	0	0,0
Kokonaistulot yhteensä	25 627	100,0	Kokonaismenot yhteensä	24 185	100,0
Kokonaistulot	25 627		Muut maksuvalmiuden muutokset	495	
Kokonaismenot	-24 185		Rahavarojen muutos	1 938	

Kokonaistulojen ja -menojen laskelma sisältää vain ulkoiset tulot, menot ja rahoitustapahtumat.

Kokonaistuloissa on esitetty rahanlähteinä toimintatuotot ja investointitulot sekä antolainojen vähennykset ja uusien lainojen nostot

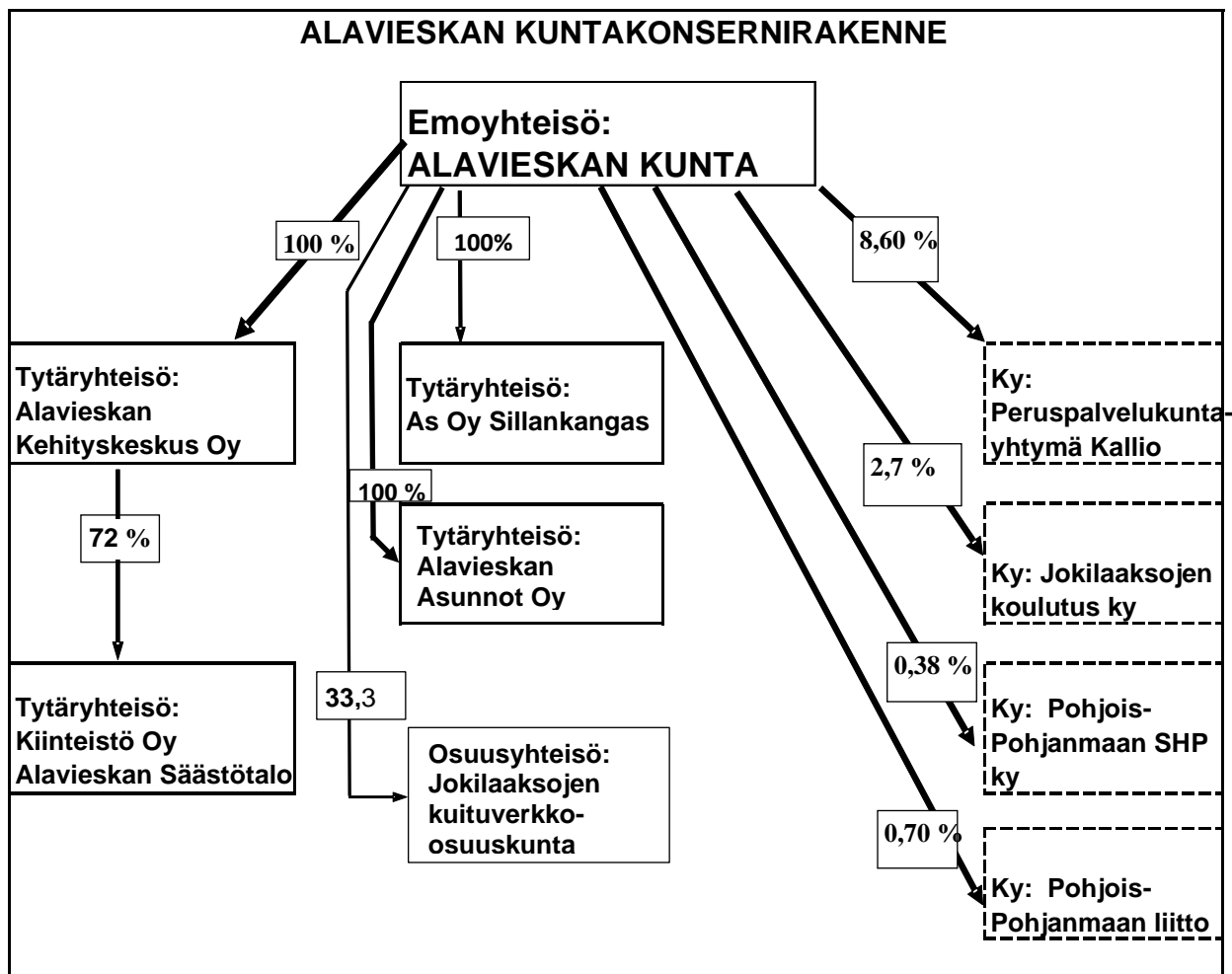
Kokonaismenoissa rahankäyttönä on esitetty toimintakulut ja investointimenot sekä antolainojen lisäykset sekä lainojen lyhennykset

1.12 Kuntakonsernin toiminta ja talous

Konsernirakenteen esittäminen:

Yhdistely konsernitilinpäätökseen

	Yhdistelty (kpl)	Ei-yhdistelty (kpl)
Tytäryhteisöt		
Yhtiöt	4	
Kuntayhtymät	4	
Osakkuusyhteisöt	0	1
Yhteensä	8	1



Konsernin toiminnan ohjaus

Alavieskan kunnan konserniohje on käsitelty kunnanvaltuuston kokouksessa 31.01.2001. Konserniohjeella konsernijohto antaa konsernitason toimintaohjeet ja –periaatteet sekä täsmentää kunnan ja kunnanhallituksen asemaa konsernin johtajana. Konserniohje sisältä johtamiseen, ohjaukseen ja seurantaan liittyviä asioita ja määrittelee konsernitason yhteistyöasiat.

Konserniohje koskee kuntaa ja sen tytäryhteisöjä. Konserniohje käsitellään tytäryhtiön yhtiökokouksessa tai vastaavassa, jolloin se on tytäryhteisöjä velvoittava. Konserniohjetta sovelletaan niihin yhteisöihin, joissa Alavieskan kunnalla on suoraan tai välillisesti yli 50 % kaikkien osakkeiden, jäsenosuuksien tai yhtiöosuuksien tuottamasta äänimäärästä tai määräämisvalta.

Konsernivalvonnan järjestämisestä

Konserniin kuuluvan tytäryhteisön tulee valita yhteisön tilintarkastajaksi kunnan tilintarkastaja. Tytäryhteisön tulee toimia yhteistyössä kunnan taloushallinnon kanssa hankkiessaan lyhyt- ja pitkäaikaista rahoitusta. Sama koskee yhteisön varojen sijoittamista.

Tarvittaessa kunnanhallitus antaa tytäryhteisölle ohjeita riskien hallintaan liittyvissä asioissa. Konsernin sisällä vakuuttaminen tulee hoitaa siten, että emoyhteisön ja tytäryhteisön edut tulevat huomioon otetuksi.

1.13 Konsernitilinpäätös ja sen tunnusluvut

KONSERNIN TULOSLASKELMA	2020	2019
	1 000 €	1 000 €
Toimintatuotot	16 575	15 791
Toimintakulut	-32 888	-31 650
Osuus osakkuusyht. Voitosta/tappiosta	1	
Toimintakate	-16 313	-15 858
Verotulot	7 712	7 960
Valtionosuudet	10 928	9 685
Rahoitustuotot ja -kulut		
Korkotuotot	0	0
Muut rahoitustuotot	24	25
Korkokulut	10	-27
Muut rahoituskulut	-12	-10
Rahoitustuotot ja -kulut yhteensä	23	-13
Vuosikate	2 350	1 773
Poistot ja arvonalentumiset yhteensä	-1 045	-1 068
Suunnitelman mukaiset poistot	-1 052	-1 031
Arvonalentumiset	7	-37
Satunnaiset erät	0	0
Tilikauden tulos	1 305	706
Tilinpäätössiirrot	-3	0
Tilikauden verot	0	0
Laskennalliset verot	-1	0
Vähemmistöosuudet	0	0
Tilikauden ylijäämä	1 301	705
KONSERNIN TULOSLASKELMAN TUNNUSLUVUT	2020	2019
Toimintatuotot / Toimintakulut %	50,4	49,9
Vuosikate/poistot, %	224,9	166,1
Vuosikate, €/as	933,4	704,0
Asukasmäärä	2518	2519

KONSERNIN RAHOITUSLASKELMA

	2020	2019
	1 000 €	1 000 €
Toiminnan rahavirta		
Vuosikate	2 350	1 773
Satunnaiset erät	0	0
Tilikauden verot	0	0
Tulorahoituksen korjauserät	127	1
Toiminnan rahavirta	2 477	1 774
Investointien rahavirta		
Investointimenot	-1 856	-1 628
Rahoitusosuudet investointimenoihin	13	18
Pysyvien vastaavien hyödykkeiden luovutustulo	559	-18
Nettoinvestoinnit	-1 284	-1 629
Toiminnan ja investointien rahavirta	1 193	145
Rahoituksen rahavirta		
Antolainauksen muutokset		
Antolainasaamisten lisäykset	-693	0
Antolainasaamisten vähennykset	0	0
Lainakannan muutokset		
Pitkäaikaisten lainojen lisäykset	597	323
Pitkäaikaisten lainojen vähennykset	-3 976	-438
Lyhytaikaisten lainojen muutos	4 508	1 000
Lainakannan muutokset yhteensä	1 128	885
Oman pääoman muutokset	19	0
Muut maksuvalmiuden muutokset		
Toimeksiantojen varojen ja pääomien muutos	21	33
Vaihto-omaisuuden muutos	-71	1
Saamisten muutos	468	-385
Korottomien velkojen muutos	136	-531
	554	-882
Rahoituksen rahavirta	1 008	3
Rahavarojen muutos	2 201	148
KONSERNIN RAHOITUSLASKELMAN TUNNUSLUVUT	2020	2019
Toiminnan ja investointien rahavirran kertymä		
5 vuodelta 1.000 €	3 896	3506
Investointien tulorahoitus, %	127,5	110,1
Pääomamenojen tulorahoitus, %	45,8	86,6
Lainanhoitokate, %	19,66	3,87
Kassan riittävyys, pv	55	38
Asukasmäärä	2518	2519

1.13.1 Konsernitase (lyhennetty)

VASTAAVA	2 020 1 000 €	2 019 1 000 €	VASTATTAVAA	2 020 1 000 €	2 019 1 000 €
A. PYSYVÄT VASTAAVAT	18 516	17 730	A OMA PÄÄOMA	10 577	9 273
I Aineettomat hyödykkeet	765	173	I Peruspääoma	7 531	7 531
1. Aineettomat oikeudet	41	38	Säätiöiden ja yhdistysten	1	1
3. Muut pitkävaikutteiset menot	702	123	IV Arvonkorotusrahasto	0	0
4. Ennakkomaksut	22	12	V Muut omat rahastot	115	110
II Aineelliset hyödykkeet	17 402	17 225	VI Edellisten tilikausien yli/-alijäämä	1 630	926
1. Maa- ja vesialueet	1 390	1 410	VII Tilikauden yli/-alijäämä	1 301	705
2. Rakennukset	12 839	13 181	B VÄHEMMISTÖOSUUDET	73	73
3. Kiinteät rakenteet ja laitteet	1 695	1 315	E PAKOLLISET VARAUKSET	120	120
4. Koneet ja kalusto	438	440	2. Muut pakolliset varaukset	120	120
5. Muut aineelliset hyödykkeet	1	1	F TOIMEKSIANTOJEN PÄÄOMAT	235	226
6. Ennakkomaksut ja keskeneräiset hankinnat	1 039	880	G VIERAS PÄÄOMA	14 833	13 568
III SIJOITUKSET	349	331	1. Pitkäaikainen korollinen vieras pääoma	1 194	1 476
1. Osakkuusyhteisöosuudet	9	16	2. Pitkäaikainen koroton vieras pääoma	149	149
2. Muut osakkeet ja osuudet	273	256	3. Lyhytaikainen korollinen vieras pääoma	10 057	8 644
4. Muut lainasaamiset	57	57	4. Lyhytaikainen koroton vieras pääoma	3 433	3 298
5. Muut saamiset	10	2	B TOIMEKSIANTOJEN VARAT	132	144
C. VAIHTUVAT VASTAAVAT	7 190	5 386	I Vaihtoomaisuus	150	79
I Vaihtoomaisuus	150	79	II Saamiset	1 641	2 109
II Saamiset	1 641	2 109	Pitkäaikaiset saamiset	22	25
Pitkäaikaiset saamiset	22	25	Lyhytaikaiset saamiset	1 619	2 085
Lyhytaikaiset saamiset	1 619	2 085	III Rahoitusomaisuusarvopaperit	1 529	29
III Rahoitusomaisuusarvopaperit	1 529	29	IV Rahat ja pankkisaamiset	3 870	3 169
IV Rahat ja pankkisaamiset	3 870	3 169	YHTEENSÄ	25 837	23 260

Omavaraisuusaste, %	41,0	39,9
Suhteellinen velkaantuneisuus, %	44,2	40,4
Kertynyt ylijäämä (alijäämä), 1 000 €	2 930	1 632
Kertynyt ylijäämä (alijäämä), €/as	1 164	647
Konsernin lainat, €/as	4 468	4 016
Konsernin lainakanta 31.12., 1 000 €	11 251	10 121
Velat ja vastuut käyttötuloista, %	45,8	42,0
Konsernin lainasaamiset 31.12., 1 000 €	57	57
Kunnan asukasmäärä	2 518	2 520

1.14 Talousarvion toteutuminen

KÄYTTÖTALOUSOSA

1.14 Hallintopalvelut

Hallinto- ja elinkeinopalvelujen vastualueet ovat

- hallintopalvelut
- henkilöstöpalvelut
- kuluttaja- sekä talous- ja velkaneuvonta

Vaalit

Vuonna 2020 ei järjestetty valtiollisia vaaleja.

Toiminnalliset tunnusluvut

	Tp 2019	Ta 2020	Tot 2020	Poikkeama
Äänestysalueet	1	1	1	0
Äänioikeutetut	2000	2000		

Toimintamenot ja -tulot 1 000 euroa

	Tp 2019	Ta 2020	Tot 2020	Poikkeama
Menot	8,4	0,4	0	-0,4
Tulot	8,6	0	0	
Netto	0,2	0,4	0	-0,4

Sisäiset erät	0	0	0	0
---------------	---	---	---	---

Tilintarkastus

Kunnan hallinnon ja talouden ulkoisesta tarkastuksesta vastaavat valtuuston valitsema tarkastuslautakunta ja JHTT -tilintarkastaja. Tilintarkastuksesta on vastannut BDO Audiator Oy ja vastuullisena tilintarkastajana on toiminut Asko Vanhatupa.

Tarkastuslautakunnan kokoonpano

Eija Jutila, puheenjohtaja
Aili Nuorala, varapuheenjohtaja
Aaro Isotalus
Sauli Björkbacka

Toiminnalliset tunnusluvut

	Tp 2019	Ta 2020	Tot 2020	Poikkeama
Tarkastuspäivät	13	6	15	9

Toimintamenot ja -tulot 1 000 euroa

	Tp 2019	Ta 2020	Tot 2020	Poikkeama
Menot	15	12,9	12,4	-0,5
Tulot				
Netto	15	12,9	12,4	-0,5
Sisäiset erät	0,4	0,4	0,4	0

Valtuusto

Valtuusto käyttää kunnan ylintä päätösvaltaa ja sillä on kokonaisvastuu kunnan toiminnasta ja taloudesta. Valtuuston tehtäväalueet ovat

- toiminta-ajatus ja strategiat
- tavoitteiden asettaminen
- kuntalaistarpeiden ja tarjottavien palveluiden yhteensovittaminen
- resurssien jakaminen
- toiminnan arviointi ja seuranta

Tavoitteet

Toteutuma

Valtuuston virallisten kokousten lisäksi järjestetään tarpeen mukaan seminaareja ja valtuuston iltakouluja valtuuston käsittelyyn tulevista asioista. Iltakouluja järjestetään ainakin tilinpäätöksen 2019 osalta, talousarvioraamin 2021 ja talousarvion 2021 osalta. Jokainen valtuutettu on mukana kunnan jonkin muun toimielimen toiminnassa.	Vuoden 2020 aikana järjestettiin kokousten lisäksi kolme valtuuston iltakoulua.
Kuntalaisten palveluiden turvaaminen muuttuvassa toimintaympäristössä. Kuntastrategian päivittäminen.	Kuntastrategian asuntopolitiikka päivitettiin syyskuussa.

Toiminnalliset tunnusluvut

	Tp 2019	Ta 2020	Tot 2020	Poikkeama
Kokousten lkm	6	6	6	0
Muut tilaisuudet	4	4	3	-1
Valtuustoasiat	62	50	65	15

Toimintamenot ja -tulot 1 000 euroa

	Tp 2019	Ta 2020	Tot 2020	Poikkeama
Menot	16,7	16,6	17,9	1,3
Tulot				
Netto	16,7	16,6	17,9	1,3

Sisäiset erät	1,4	1,3	1,3	0
---------------	-----	-----	-----	---

Kunnanhallitus

Kunnanhallituksen tehtäväalueet ovat

- kuntakehityksen hallinta
- palvelurakenteen ja -tuotannon ohjaus
- konsernin toiminnan ja talouden hallinta
- yritystoiminnan edistäminen
- kuntien välisen yhteistyön johtaminen

Tavoitteet	Toteutuma
Kuntarakenne- ja soterakenneuudistuksen aktiivinen seuranta, välttämättömien uudistusten/muutosten valmistelu ja muutosprosessin johtaminen	Oltu aktiivisesti mukana Keski-Pohjanmaan ja Pohjois-Pohjanmaan alueiden sote-selvityksissä ja -suunnitelmissa.
Talouden tasapainottaminen	Vuoteen 2020 on vaikuttanut merkittävästi maailmanlaajuinen korona -pandemia. Tästä huolimatta vuoden 2020 tilinpäätös on ylijäämäinen 1.267.320,07 euroa, koska kunta sai mm. lisää valtionosuuksia. Taseeseen kertynyt ylijäämä kahdelta edelliseltä vuodelta on 823.006,39 euroa. Talouden tasapainottamisohjelmaa joudutaan kuitenkin muodostamaan vuoden 2021 aikana tulevien vuosien epävarmojen tulojen seurauksena.
Palvelurakenteen uudistaminen ja kustannustehokkuuden parantaminen peruspalvelukuntayhtymä Kalliossa	Kallion menokehitys vuosina 2012 – 2020 on ollut maltillinen. Palautusta on saatu vuosittain, vähimmillään 300 000 vuodelta 2015 ja enimmillään 672 500 € vuodelta 2019. Vuodelta 2020 palautusta tuli 433 155 euroa.
Riskien kartoittaminen ja sisäisen valvonnan ohjeiden päivittäminen	Kunnan ja kuntakonsernin sisäisen valvonnan ja riskien hallinnan perusteet on hyväksytty valtuustossa 17.12.2018. Rahoitusstrategia hyväksyttiin valtuustossa joulukuussa 2019.

Henkilöstösuunnitelman tarkempi laatiminen taloussuunnitelman 2021 hyväksymiseen mennessä	Henkilöstösuunnitelma hyväksyttiin taloussuunnitelmavuosille 2021-2023 sekä alustavasti vuosille 2024-2026.
---	---

Toiminnalliset tunnusluvut

	Tp 2019	Ta 2020	Tot 2020	Poikkeama
Kokousten lkm	16	14	14	0
Kh:n asiat	211	190	232	42

Toimintamenot ja - tulot 1 000 euroa

	Tp 2019	Ta 2020	Tot 2020	Poikkeama
Menot	236,2	176,9	164,8	-12,1
Tulot			0,2	0,2
Netto	236,2	176,9	164,5	-12,3

Sisäiset erät	9,5	10,1	9,4	-0,5
Poistot	-	60,0	-	-60,0

Hallintopalvelut

Hallintopalvelut hoitavat keskitetysti kunnan toimistopalvelut. Palkanlaskenta, kirjanpito, raha- ja maksuliikenne hoidetaan Kuntien Heta-palvelut Oy:n toimesta.

Toiminnalliset tunnusluvut

	Tp 2019	Ta 2020	Tot 2020	Poikkeama
Henkilöstö (htv)	4	4	4	0

Toimintamenot ja - tulot 1 000 euroa

	Tp 2019	Ta 2020	Tot 2020	Poikkeama
Menot	445,7	442,8	520,7	77,8
Tulot	1,7	1,0	3,2	2,2
Netto	443,9	441,8	517,5	75,7

Sisäiset erät	-348,3	-368,3	-348,8	-19,5
---------------	--------	--------	--------	-------

Henkilöstöpalvelut

Henkilöstöjaosto seuraa henkilöstörakenteen ja palkkauksen kehitystä sekä vastaa henkilöstösuunnittelusta. Henkilöstöjaosto toimii neuvotteluosapuolena palkkaneuvotteluissa ja ratkaisee ne asiat, jotka koskevat henkilöstöhallinnon tehtäväaluetta ja henkilöstön palkkausta.

Yhteistoimintaryhmä vastaa yhteistyöstä kunnan ja henkilöstön välillä sekä yhteistoiminnasta työsuojelua koskevissa asioissa.

Tavoitteet	Toteutuma	
	Sairauspoissaolopäivät	
Henkilöstön työhyvinvoinnin edistäminen ja sairauspoissaolojen minimointi henkilöstöjaoston hyväksymän työkyvyn varhaisen tuen mallin mukaisesti yhdessä työterveyshuollon kanssa	Vuosi	pv/hlö
	2013	8,9
	2014	8,4
	2015	9,0
	2016	16,4
	2017	15,3
	2018	9,9
	2019	6,6
2020	13,4	

Toiminnalliset tunnusluvut

	Tp 2019	Ta 2020	Tot 2020	Poikkeama
Henkilöstöjaoston kokoukset	2	4	2	-2
Yhteistoimintaryhmän kokoukset	1	4	4	0

Toimintamenot ja -tulot 1 000 euroina

	Tp 2019	Ta 2020	Tot 2020	Poikkeama
Menot	40,1	45,7	48,4	2,7
Tulot	13,7	12	20,7	8,7
Netto	26,4	33,7	27,7	-6

Työllistäminen

Vuoden 2020 aikana palkkatuella työllistettiin osaksi vuotta yksi henkilö. Kesätyöntekijöitä työllistettiin 21 henkilöä (2 vko/henkilö). Työllistämisen palkkauskustannukset olivat 19891 € ja saadut työllistämistuet 3016 €.

Toimintamenot ja -tulot 1 000 euroa

	Tp 2019	Ta 2020	Tot 2020	Poikkeama
Menot	42,9	101,1	25	-76,1
Tulot	18,3	19,0	3	-16
Netto	24,6	82,1	22	-60,1

Henkilöstötilinpäätös

Henkilöstön määrä palvelusuhteittain 31.12.2020 (suluissa 31.12.2019)

Henkilöstö palvelualueittain	Virka-suhde	Työ-suhde	Vakinaiset	Määrä-aikaiset	Sijaiset	Työllis-tetyt	Kaikki yhteensä
Hallinto- ja elinkeinopalvelut	2 (3)	4 (3)	6 (6)	0 (0)	-	0 (0)	6 (6)
Sivistyspalvelut	35 (27)	34 (25)	53 (52)	16 (19)	1 (3)	0 (0)	70 (74)
Tekniset palvelut	2 (1)	23 (14)	20 (15)	2 (6)	2 (2)	1 (0)	25 (23)
Yhteensä	39 (30)	61 (43)	79 (73)	18 (21)	3 (7)	1 (1)	101 (102)

Vakinainen henkilöstö sopimusaloittain	31.12.2020
KVTES	
- Kunnan johto ja hallinto	6 (6)
- Sivistystoimen henkilöstö	5 (6)
- Varhaiskasvatuksen henkilöstö (koulunkäynninohjaajat)	23 (18)
- Sosiaalihuollon henkilöstö (koulukuraattori)	1 (1)
- Ruokapalveluhenkilöstö	6 (7)
- Muu henkilöstö	7 (6)
Opetusalan henkilöstö	25 (24)
Tekniset	2 (2)
Tuntipalkkaiset	4 (4)
Yhteensä	79 (74)

Vakinaisen henkilöstön ikärakenne 31.12.2020

alle 20 v.	20-29 v.	30-39 v.	40-49 v.	50-59 v.	yli 60 v.	Yhteensä
-	3 (2)	13 (11)	25 (22)	30 (33)	8 (6)	79 (74)
-	3,79 % (2,7 %)	16,45 % (14,86 %)	31,64 % (29,73 %)	37,97 % (44,59 %)	10,12 % (8,11 %)	100 % (100 %)

Vakinaisen henkilöstön keski-ikä palvelualueittain

Hallinto- ja elinkeinopalvelut	50,2 (50,0)
Sivistyspalvelut	48,2 (48,4)
Tekniset palvelut	48,9 (50,9)
Yhteensä	48,5 (49,8)

Vakinaisesta henkilöstöstä miehiä oli 15,2 % (17,6 %) ja naisia 84,8 % (82,4 %).

Vuoden aikana alkaneet uudet eläkkeet

Eläkelaji	
Vanhuuseläke	3 (1)
Osa-aikaeläke	0 (0)
Muu eläke	0 (0)

Osaaminen ja sen kehittäminen

Koulutuspäivät palvelualueittain	Yhteensä	Päivää/hlö
Hallinto- ja elinkeinopalvelut	7 (18)	1,16 (3,0)
Sivistyspalvelut	124 (124)	1,7 (1,7)
Tekniset palvelut	1 (14)	0,04 (0,6)
Yhteensä	132 (154)	1,3 (1,5)

Terveydellinen toimintakyky ja työhyvinvointi

Sairauspoissaolot päivinä

Palvelualue	Sairauslomat						Muutos ed. vuoteen
	2015	2016	2017	2018	2019	2020	
Hallinto- ja elinkeinopalvelut	5	71	31	25	7	71	+64 (-18)
Sivistyspalvelut	367	1069	1230	731	540	1047	+507 (-191)
Tekniset palvelut	235	352	177	251	138	236	+98 (-113)
Yhteensä	607	1492	1438	1007	685	1354	+669 (-322)

Palkattomat vapaat päivinä

	2015	2016	2017	2018	2019	2020	Muutos ed. vuoteen
Yhteensä	2327	4591	3679	3210	3321	1165	-2156 (111)

Palkattomiin vapaisiin kuuluvat opinto- ja vuorotteluvapaat, hoitovapaat ja muut palkattomat vapaat.

Palkalliset kuntoutusvapaat

Palvelualue	Päivää
Hallinto- ja elinkeinopalvelut	0 (0)
Sivistyspalvelut	10(1)
Tekniset palvelut	0 (0)
Yhteensä	10 (1)

Palkkaus ja henkilöstökustannukset

Henkilöstökustannukset (1000 €)

Palvelualue	Palkat	Sivukulut	Henkilöstökustannukset yhteensä					Muutos edelliseen vuoteen
			2016	2017	2018	2019	2020	
Hallinto- ja elinkeinopalvelut	329	88	316	398	378	422	417	-5 (-1,2%)
Sosiaali- ja terveystoimi		190	201	178	185	170	190	20 (-11,7 %)
Sivistyspalvelut	2508	565	2827	2840	2916	3065	3073	8 (0,26 %)
Tekniset palvelut	621	217	799	789	816	846	838	-8 (-0,95 %)
Yhteensä	3458	1060	4143	4205	4295	4503	4518	15 (0,33 %)

Sijaisten palkkamenot (1000 €)

Palvelualue	Palkat	Sivukulut	Henkilöstökustannukset yhteensä					Muutos edelliseen vuoteen
			2016	2017	2018	2019	2020	
Hallinto- ja elinkeinopalvelut	46	9	0,2		33	55	24	-31
Sivistyspalvelut	440	100	464	376	586	310	540	+230
Tekniset palvelut	66	26	77	102	212	126	92	-34
Yhteensä	552	135	541,2	478	831	491	656	+165

Talous- ja velkaneuvonta

Talous- ja velkaneuvonnan järjesti Ylivieskan kaupunki.

Toimintamenot ja -tulot 1 000 euroa

	Tp 2019	Ta 2020	Tot 2020	Poikkeama
Menot	0	0,5	0	0,5
Tulot				
Netto	0	0,5	0	0,5

HALLINTOPALVELUT YHTEENSÄ**Toimintamenot ja -tulot 1 000 euroa**

	Tp 2019	Ta 2020	Tot 2020	Poikkeama
Menot	805	796,8	805,0	8,2
Tulot	42,3	32	27,4	-4,3
Netto	762,7	764,8	777,6	-12,8

Sisäiset erät	-379,9	-356,5	-353,2	-3,3
---------------	--------	--------	--------	------

Menot €/asukas	319	315	319,7	4,7
Tulot €/ asukas.	167		10,9	
Netto €/asukas.	152	302	308,8	6,8

Kunnanhallitus on oikaissut 15.2.2021 § 30 osakkeiden tase-erittelyssä ilmenneen 6.736,14 euron eron.

1.14.1 Sosiaali- ja terveystoimi

Sosiaali- ja terveystoimen palveluiden järjestämisestä vastaa Peruspalvelukuntayhtymä Kallio.

Sosiaali- ja terveystoimeen varatusta määrärahasta kustannetaan myös kunnallinen kutsutaksiliikenne, löytöeläinten hoito, sosiaalitoimen henkilöstön eläkemenoperusteiset eläkevakuutusmaksut ja pitkäaikaistyöttömien kuntavastuut. Vuoden 2020 aikana kunnalle aiheutui myös koronasta aiheutuvia lisäkuluja suoraan mm. riskiryhmien asiointipalveluista.

Liitetietona on Peruspalvelukuntayhtymä Kallion Alavieskan kuntaa koskevat taloustiedot vuodelta 2020. Yksityiskohtaiset tiedot Kallion toiminnasta ja taloudesta vuodelta 2020 on esitetty Kallion toimintakertomuksessa.

Toimintamenot jakautuivat käyttökohteisiin seuraavasti (1 000 €)

Kuel eläkemenoperusteiset maksut	170
Palvelujen ostot kuntayhtymiltä	10 131
Matkustus- ja kuljetuspalvelut	11
Muut palvelut	1
Avustukset	84
Korona-viruksen aiheuttamat kulut	36

Toimintamenot 1 000 euroa

	Tp 2019	Ta 2020	Tot 2020	Poikkeama
Menot	9 814,4	10 917	10 511	-416 000
Tulot				
Netto	9 814,4	10 917	10 511	-416 000

Kustannukset €/asukas	3 608	4 173	4174	+1
--------------------------	-------	-------	------	----

1.14.2 Peruspalvelukuntayhtymä Kallion kooste

Peruspalvelukuntayhtymä Kallio	Tilinpäätös 2019	Talousarvio 2020	Talousarvio 2020 M	Tilinpäätös 2020			Ali/Yli	TP 2020 / TA 2020 M	TP 2020 / TP 2019	Muutos TP 2020 / TP 2019
	Netto	Netto	Netto	Kulut	Tuotot	Netto	eur	%	%	eur
Vastaanottopalvelut	12 703 373	13 328 339	13 328 339	16 299 242	-3 417 651	12 881 591	-446 748	-3,4 %	1,4 %	178 218
Suun terveydenhuolto	3 920 654	3 762 852	3 762 852	5 067 991	-1 208 807	3 859 185	96 333	2,6 %	-1,6 %	-61 470
Erikoissairaanhoito	42 747 252	41 408 780	44 908 780	43 696 948	-163 161	43 533 787	-1 374 993	-3,1 %	1,8 %	786 535
- josta ostettu erikoissairaanhoito	41 334 162	39 684 000	43 184 000	42 251 196		42 251 196	-932 804	-2,2 %	2,2 %	917 035
Psykososiaaliset palvelut	4 364 791	4 788 625	4 788 625	4 831 703	-425 699	4 406 004	-382 621	-8,0 %	0,9 %	41 213
Hoito- ja hoivapalvelut	33 681 890	35 713 285	35 713 285	42 323 772	-8 548 604	33 775 169	-1 938 116	-5,4 %	0,3 %	93 278
Kuntoutuspalvelut	1 962 385	2 044 822	2 044 822	2 076 439	-119 299	1 957 140	-87 682	-4,3 %	-0,3 %	-5 244
Perhepalvelut	9 496 276	9 408 930	9 908 930	11 085 795	-282 970	10 802 825	893 895	9,0 %	13,8 %	1 306 549
Vammaispalvelut	11 184 336	11 423 620	11 423 620	12 088 884	-811 744	11 277 141	-146 479	-1,3 %	0,8 %	92 805
Ympäristöterveydenhuolto	1 071 728	1 129 458	1 129 458	1 193 711	-154 091	1 039 620	-89 837	-8,0 %	-3,0 %	-32 108
Työterveyshuolto	110 483	124 701	124 701	2 302 085	-2 023 251	278 834	154 133	123,6 %	152,4 %	168 351
Työikäisten palvelut	785 693	1 035 260	1 035 260	895 491	-90 333	805 158	-230 102	-22,2 %	2,5 %	19 465
Projektit (Korona)	4 466		1 500 000	2 398 905	-88 553	2 310 352	810 352	54,0 %		2 305 886
Kallio	122 033 327	124 168 671	129 668 672	144 260 967	-17 334 162	126 926 805	-2 741 867	-2,1 %	4,0 %	4 893 479
Ostettu ESH	41 334 162	39 684 000	43 184 000	42 251 196	0	42 251 196	-932 804	-2,16 %	2,2 %	917 035
Oma toiminta	80 699 165	84 484 671	86 484 672	102 009 771	-17 334 162	84 675 609	-1 809 063	-2,09 %	4,9 %	3 976 444

Numerus-taulukoiden kuluihin sisältyvät sisäisten erien nettomenot.

Kunta: Alaveska Toimiala:		Tilinpäätös 2019	Talousarvio 2020 M	Tilinpäätös 2020	Ali/Yli	TP 2020 / TA 2020 M	TP 2020 / TP 2019	Muutos TP 2020 / TP 2019
Vertailutaso	Netto	Netto	Netto	eur	%	%	eur	
Vastaanottopalvelut	1 008 777	1 103 027	1 020 466	-82 561	-7,5 %	1,16 %	11 689	
Suun terveydenhuolto	317 971	299 007	329 452	30 445	10,2 %	3,61 %	11 481	
Erikoissairaanhoito	3 031 408	3 518 982	3 220 586	-298 397	-8,5 %	6,24 %	189 178	
- josta ostettu erikoissairaanhoito	2 982 826	3 381 000	3 135 012	-245 988	-7,3 %	5,10 %	152 186	
Psykososiaaliset palvelut	304 123	434 434	431 066	-3 368	-0,8 %	41,74 %	126 944	
Hoito- ja hoivapalvelut	3 194 151	3 564 083	3 274 591	-289 492	-8,1 %	2,52 %	80 440	
Kuntoutuspalvelut	172 797	132 011	152 245	20 234	15,3 %	-11,89 %	-20 552	
Perhepalvelut	578 395	773 864	536 948	-236 916	-30,6 %	-7,17 %	-41 447	
Vammaispalvelut	811 246	808 334	822 936	14 602	1,8 %	1,44 %	11 690	
Ympäristöterveydenhuolto	105 821	109 630	116 283	6 653	6,1 %	9,89 %	10 463	
Työterveyshuolto	8 354	9 577	21 078	11 501	120,1 %	152,30 %	12 724	
Työikäisten palvelut	31 868	57 123	30 550	-26 573	-46,5 %	-4,14 %	-1 318	
Projektit (Korona)	338	105 000	174 736	69 736	66,4 %		174 399	
Yhteensä	9 565 248	10 915 072	10 130 937	-784 135	-7,2 %	5,91 %	565 689	
Ostettu ESH	2 982 826	3 381 000	3 135 012	-245 988	-7,3 %	5,10 %	152 186	
Oma toiminta	6 582 421	7 534 072	6 995 925	-538 148	-7,1 %	6,28 %	413 504	

Peruspalvelukuntayhtymä Kallio	Kallio Tilinpäätös 2020	Alavieska Tilinpäätös 2020
Vertailutaso	Netto	Netto
Vastaanottopalvelut	12 881 591	1 020 466
Suun terveydenhuolto	3 859 185	329 452
Erikoissairaanhoito	43 533 787	3 220 586
- josta ostettu erikoissairaanhoito	42 251 196	3 135 012
Psykososiaaliset palvelut	4 406 004	431 066
Hoito- ja hoivapalvelut	33 775 169	3 274 591
Kuntoutuspalvelut	1 957 140	152 245
Perhepalvelut	10 802 825	536 948
Vammaispalvelut	11 277 141	822 936
Ympäristöterveydenhuolto	1 039 620	116 283
Työterveyshuolto	278 834	21 078
Työikäisten palvelut	805 158	30 550
Projektit	2 310 352	174 736
Kallio	126 926 805	10 130 937
TP 2020 ero TA 2020	-2 741 867	-784 135
Talousarvio 2020	129 668 672	10 915 072
Poikkeama % TA 2020	-2,1 %	-7,2 %
Ostettu ESH TP2020	42 251 196	3 135 012
Ost. ESH TA 2020	43 184 000	3 381 000
Ost. ESH +ylitys/-alitus	-932 804	-245 988
Kuntalaskutus toteutunut 1.1.-31.12.2020		
Oma toiminta	-84 484 680,00	-7 429 080,00
Osuus ESH ostoihin	-42 251 196,15	-3 135 012,11
Laskutettu 1.1.-31.12.2020	-126 735 876,15	-10 564 092,11
Lopullinen laskutus	126 926 805,43	10 130 937,07
Tasauslasku omasta toiminnasta	190 929,28	-433 155,04
joulukuun esh:n tasauslasku	0,00	0,00
TASAUSLASKU KUNNILLE YHTEENSÄ	190 929,28	-433 155,04

1.14.3 Elinkeinopalvelut

Yleistavoite/tarkoitus

Keskeisiä tavoitteita ovat:

- Alavieskan vetovoimaisuuden ja elinvoimaisuuden kasvattaminen sekä yritteliäisyyden vahvistuminen
- Elinkeinojen kehittymistä jarruttavien tekijöiden tunnistaminen ja niiden vähentäminen.
- Kunta järjestää elinkeinopalveluja ostopalveluna ja omana palveluna.

Suunnittelukauden tavoitteet/painopisteet

- kaavoituksella edistetään elinkeinojen toimintaedellytyksiä sekä muutenkin elinvoimaisuuden lisäämistä
- teollisuusalueiden ja -toimitilojen kuntoon saattaminen. kuntamarkkinoinnin tehostaminen
- ajantasaisten tietoliikenneyhteyksien varmistaminen
- Alavieskan palveluiden tehokas markkinointi ja esittely myös netissä
- Kivihaan ja Ämmänkallion omakotialueiden markkinointi
- yrityksille vuokrattavien tilojen mahdollisimman korkean käyttöasteen varmistaminen. Markkinoinnin tehostaminen uusien verkkosivujen avulla.
- yritysten toiminnan ja markkinoinnin tukeminen

Kunta järjestää elinkeinopalveluja omana toimintana ja ostopalveluna. Elinkeinopalvelujen oston on varattu noin 16 000 euroa, kuntamarkkinointiin 16.500 euroa.

Sopimus elinkeinopalvelujen tuottamisesta on tehty Kalajoen kaupungin kanssa. Sopimus on toistaiseksi voimassa oleva ja se antaa Alavieskassa toimiville yrityksille käyttöön hyvin kattavat elinkeinopalvelut ja lisäksi alueellisesti toteutetaan kuntien yhteistyönä vielä erillisiä elinkeinojen kehittämishankkeita, joiden avulla saadaan myös kohdennettuja erityispalveluja yritysten tarpeisiin, joita ei kuntakohtaisesti ole tarkoituksen mukaista järjestää

Elinkeinopalvelua on Alavieskaan kohdistettu vuoden 2020 aikana seuraavasti:

- Työ- ja elinkeinoministeriön välittämää tukea myönnettiin 19 yksinyrittäjälle 2.000 euroa per yrittäjä eli 38.000 euroa. Lisäksi puolet välitettävästä avusta eli 38.000 euroa jouduttiin palauttamaan, koska hakemuksia ei tullut enempää.
- omistajavaihdosprosesseja oli vuoden 2020 aikana 3 kpl.
- Yritystilaisuuksia/koulutuksia oli Alavieskassa vuoden 2020 aikana 53 kpl ja niihin osallistuneista henkilöitä 771.

- Yrityksiin kohdistuneista palveluaktiviteetteja oli 295 kpl. Lisäksi valmisteltu ja tehty yrityskohtaisia päätöksiä.

Alavieskassa perustettiin vuoden 2020 aikana 16 uutta yritystä (8 kpl vuonna 2019). Lopettaneita yrityksiä oli 11 kpl. (9 kpl vuonna 2019).

Alavieskassa toimii 151 yritystä tilastokeskuksen (Q2-2020). Kalajoen elinkeinopalveluiden tuottama Yrittäjien uutiskirje ilmestyi kerran kuukaudessa lukuun ottamatta heinäkuuta. Uutiskirjeen kautta tiedotettiin ajankohtaisten asioiden lisäksi myös tarjolla olevista maksuttomista koulutuksista ja tapahtumista.

ELY myönsi Alavieskalaisille 12 yritykselle ELY:n koronatukea yhteensä 113.320 euroa. Business Finlandin myöntämää tukea sai 7 yritystä yhteensä 526.200 euroa. Leader rahoitusta sai 2 yritystä yhteensä 28.735 euroa. TEM:n välittämää tukea kunnan päätöksellä 19 yritystä yhteensä 38.000 euroa.

Kalajoen elinkeinopalveluiden vetämiä hankkeita olivat:

- Kasvun tie yksinyrittäjälle
- Yrittäjien työhyvinvointi- ja digiloikka
- Kaski. Hankkeen tavoitteena on yritysten tukeminen erilaisissa muutostilanteissa.

Lisäksi Alavieska on mukana Raahen seudun kehityskeskukseen PEILI -hankkeessa, jossa on mm aluemarkkinointia ja HR-verkostoa liittyen mm. FENNOVOIMA- investointiin.

Ylivieskan seutukuntayhdistyksen lopettamisen seurauksena kunnalle palautui 8.123 euron kertaluonteinen erä vuoden 2020 aikana.

Tavoitteet

Toteutuma

Kivihaan ja Ämmänkallion omakotialueiden markkinointi	Vuoden aikana omakotitonttien myynti on käynnistynyt tyydyttävästi. Vuoden aikana myytiin kaksi tonttia ja tehtiin kolmen tontin myynnin osalta esisopimus
Yrityksille vuokrattavien tilojen mahdollisimman korkean käyttöasteen varmistaminen	Bianca hallien vuokraus on tyydyttävällä tasolla. Säästötalon osalta koronaepidemia vaikutti negatiivisesti palveluyrittäjien mahdollisuuteen vuokrata tiloja. Lokakuussa avautui kuitenkin uusi lahjatavaraliike Säästötalossa.
Yritysten toiminnan ja markkinoinnin tukeminen	Tuettu 19 yksinyrittäjää 2.000 eurolla TEM:n välittämää avustusta

Toiminnalliset tunnusluvut

	Tp 2019	Ta 2020	Tot 2020	Poikkeama
Työttömyys %	8,4	6,5	11,4	+3,9
Yritysten lkm	153	150	151	+1

Toimintamenot ja - tulot 1 000 euroa

	Tp 2019	Ta 2020	Tot 2020	Poikkeama
Menot	28,9	69,6	24,8	-44,8
Tulot	0	0	8,1	-8,1
Netto	28,9	69,8	16,7	-53,1

Sisäiset erät	2,2	2,2	2,2	-
---------------	-----	-----	-----	---

Lomituspalvelut

Yleistavoite/tarkoitus

Lomituspalveluista on vastannut Kalajoen kaupunki 1.1.2011 alkaen. Talousarvioon varataan määräraha eläkemenoperusteisia KuEL -maksuja ja sisäisiä vuokria varten.

Toimintamenot ja - tulot 1 000 euroina

	Tp 2019	Ta 2020	Tot 2020	Poikkeama
Menot	4,9	2,8	5,0	+2,2
Tulot				
Netto	4,9	2,8	5,0	+2,2

Sisäiset erät	1,4	2,0	1,2	-0,8
---------------	-----	-----	-----	------

Maaseutupalvelut

Maaseutupalvelujen tärkein tehtävä on maataloustukien hakemisen ja maksatusten järjestäminen sekä maaseudun kehittäminen yhdessä muiden toimijoiden ja yhteistoiminta-alue KaSi:n kanssa.

Maaseutupalvelujen tavoitteena on kouluttaa ja neuvoa yrittäjiä maaseudun investointeihin, sukupolvenvaihdoksiin, vapaaehtoiisiin tilusjärjestelyihin ja muihin maaseutuyrittäjyyden kehittämishankkeisiin, turkistuotannon kehittämiseen sekä Leader- ja kylähankkeisiin.

Maaseudun yritystoiminnan edistämiseen on varattu 31.000 euroa. Metsätaloussuunnitelmiin käytetään 1 €/ha. Loppuosa käytetään maatalouden suunnitelmiin ja ATK-ohjelmien päivityksiin, jolloin tuettava osuus on 50 % verottomista kustannuksista.

Tavoitteet	Toteutuma
Uusien hankkeiden kehittäminen ja aloittaminen KaSi-yhteistoiminta-alueella	Sesongit haltuun-hanke on aloitettu KaSi-yhteistoiminta-alueella.
Kehittämishankkeiden hyödyntäminen perusmaatalouskytkentäisten yritysten säilymisturvaamiseksi.	Viljelijöitä on ohjattu käyttämään Neuvo 2020 palveluita hyväksi.
Tukiverkoston rakentaminen yhteistyössä rahoittajan, neuvontajärjestön ym. sidosryhmien kanssa	Ei ole toteutunut.

Toiminnalliset tunnusluvut

	Tp 2019	Ta 2020	Tot 2020	Poikkeama
Tilojen lkm	125	123	122	-1
Sukupolvenvaihdokset kpl	1	2	1	-1
Maksetut tuet M€	4,7	5,0	4,5	-0,5
Peltoalaa viljelyksessä ha	5 500	5 450	5460	+10
Rahoitetut Leader-hankkeet kpl	0	2	2	-

Toimintamenot ja -tulot 1 000 euroina

	Tp 2019	Ta 2020	Tot 2020	Poikkeama
Menot	88,0	105,7	89,4	-16,3
Tulot				
Netto	88,0	105,7	89,4	-16,3

ELINKEINO- JA MAASEUTUPALVELUT YHTEENSÄ

Toimintamenot ja -tulot 1 000 euroa

	Tp 2019	Ta 2020	Tot 2020	Poikkeama
Menot	121,9	178,0	119,2	-58,8
Tulot	-	-	8,1	-8,1
Netto	121,9	178,0	101,1	-76,9
Netto €/asukas	48	70	40	30
Sisäiset erät	3,5	4,4	3,4	-1

1.14.4 Sivistyspalvelut

Sivistyspalveluiden tulosalueena ovat

- varhaiskasvatus
- perusopetus
- kirjastopalvelut
- kulttuuripalvelut
- kansalais- ja musiikkiopisto
- liikuntapalvelut
- vapaa-aikapalvelut ja raittiustyö.

Vuosi 2020 oli poikkeuksellinen. Tammikuussa hallinto- ja sivistysjohtaja Matti Pulkkinen irtisanoutui. Valtuusto päätti perustaa talous- ja hallintopäällikön toimen sekä sivistys- ja hyvinvointijohtajan viran. Sivistys- ja hyvinvointijohtajan tehtävät täytettiin väliaikaisesti ennen viran virallista täyttöä 1.3.2020 alkaen. Vt. Sivistys- ja hyvinvointijohtajana toimi rehtorin työnsä ohessa maaliskuun alusta lähtien Tuulia Säkkinen.

Maaliskuussa Covid 19 -pandemia levisi laajalle Suomeen ja poikkeustilalaki otettiin käyttöön. Kunnan eri toiminnat muuttuivat 18.3.2020 alkaen koulujen siirtyessä etäopiskeluun, kirjastojen ja nuorisotoimen sulkiessa ovensa, Virin, 4H, Alavieskan seurakunnan sekä monen muun toimijan toiminnan loppuessa väliaikaisesti, vähentyessä tai muuttaessa muotoaan keväällä 2020.

Kuntaa perustettiin yli 70-vuotiaiden ja riskiryhmien käyttöön asiointipalvelu. Asiointipalvelu aloitettiin 23.3.2020. Palvelua käytettiin ahkerasti poikkeusaikana. Asiointipalvelun vastuutyöntekijänä toimi Heidi Isokääntä muiden kunnantyöntekijöiden Ulla Isokäännän, Lea Käännän, Maaret Säilyn, Sonja Haikolan ja Kirsi Rantamäen ohella. Asiointipalvelu lopetettiin 26.6.2020 koronapandemian rauhoittuessa.

Muutokset vaativat kaikilta toimijoilta muutoksia toiminnassa ja uusien toimintamuotojen luomista sekä toteuttamista. Henkilöstö ymmärsi tilanteen ja toimi nopeasti sekä joustavasti muuttuvissa tilanteissa. Henkilöstö toi toimintaan uusia luovia ratkaisuja sekä osoitti vastuuntuntoa vaativassa tilanteessa.

Kunnassa käytiin kevään 2020 aikana YT-neuvottelut toimintojen supistuessa. Neuvottelun tuloksena kirjastotoimen, nuorisotoimen, varhaiskasvatuksen sekä koulun koulunkäynninohjaajat sekä kunnan esihenkilöt lomautettiin viikoksi. Henkilöstöä ohjattiin myös ottamaan talkoovapaata.

3100, 3111 Sivistyslautakunta

Jäsenet 2020

Jutila Maarit
Laitala Ville
Isokääntä Marja
Isokääntä Risto
Kivimaa Eveliina
Krook Kari

puheenjohtaja
varapuheenjohtaja

Mäkineste Katja
 Salopuro Sakari 30.1.2020 saakka
 Juho Härö 24.2.2020 alkaen
 Autio Kim nuorisovaltuuston puheenjohtaja

Sivistyslautakunta kokoontui 7 kertaa, pöytäkirjapykälää kertyi 90.
 Sivistystoimen hallinnon kuluihin on lisätty vuonna 2020 kesken tilivuoden tullut uusi kustannuspaikka 3111 Koronaviruksen vaikutusten tasaus.

Tavoitteet	Toteutuma
Tuetaan henkilöstön osaamista ja uudistumista. Tavoitteena on tuloksellisuuden, työhyvinvoinnin ja laadun parantaminen.	Koulutuksia on tarjottu ja henkilöstö on niihin osallistunut. Työnkiertoa on mahdollisuuksien mukaan tarjottu. TYHY-iltapäivä toteutettu.
Varhaiskasvatuspalvelut siirtyivät Peruspalvelukuntayhtymä Kalliosta osaksi kuntien sivistystointa 1.1.2016 lähtien.	Selvitys, henkilöstön ja toiminnan siirtoon liittyvät päätökset ja sopimukset tehtiin vuoden 2015 aikana. Varhaiskasvatus on ollut osa kunnan sivistyspalveluja 1.1.2016 alkaen.

Toimintamenot ja -tulot 1000 euroa

	Tp 2019	Ta 2020	Tot 2020	Poikkeama
Menot	44,6	64,5	17,6	-46,9
Tulot				
Netto	44,6	64,5	17,6	-46,9
Sisäiset erät	6,8	6,7	6,5	-0,2

3101-3104, 3108-3110, 3112-3114 Varhaiskasvatus

Varhaiskasvatuspalveluiden tavoitteena on tukea lapsen kokonaisvaltaista hyvinvointia, kehitystä ja oppimista kasvatuskumppanuuteen perustuvassa yhteistyössä lapsen vanhempien kanssa.

Varhaiskasvatuksen palvelukokonaisuus sisältää

- varhaiskasvatuksen hallinnon
- perhepäivähoidon
- päiväkotihoidon ml esioppilaiden iltapäivähoito
- palvelusetelit yksityisessä hoidossa, sekä valvonta ja ohjaus
- varhaiserityiskasvatuksen
- lastenhoidon tuet

Tavoitteet	Toteutuma
<p>Varhaiskasvatuslain mukaan kunnassa järjestetään varhaiskasvatusta tarvetta vastaavasti eri toimintamuodoissa. Perhepäivähoidon tarjontaa pyritään lisäämään.</p>	<p>Varhaiskasvatuspalveluja tarjottiin lain mukaisesti päiväkodeissa, perhepäivähoidossa, erillisessä varhaiskasvatusryhmässä ja yksityisissä palveluissa. Palvelujen kysyntä ja olemassa olevien varhaiskasvatuspaikkojen täyttöaste romahti maaliskuussa koronapandemian takia. Lapsia alkoi palata hoitopaikoille kesän alussa ja syksyn mittaan pikkuhiljaa. Koko kesäaika toimintaa oli vain yhdessä päiväystävässä yksikössä. Henkilöstö käytti v 2019 vuosilomiaan ensin, sitten ns uusia vuosilomia, talkoovapaita ja lisäksi viikon ajaksi lomautettiin 5 työntekijää. Perhepäivähoitajia on työskennellyt 3 keskustan alueella ja kesällä 4. Uusien rekrytointiin ei ole ollut tarvetta.</p> <p>Uusia hakemuksia otettiin vastaan 27, kaikille on paikka järjestynyt. 12 uutta lasta on aloittanut yksityisessä yksikössä ja heille on myönnetty palveluseteli, palvelusetelipäätöksiä on tehty kaikkiaan 63, muutokset mukaanluettuina. Syntyvyyden lasku alkaa näkyä varhaiskasvatuksessa, vuonna 2019 syntyneitä lapsia on vain 7 varhaiskasvatuksessa 31.12.2020.</p>
<p>Päiväkodeissa toimii 5 eri ryhmää, ja lisäksi yksi esioppilaiden iltapäiväryhmä.</p> <p>Peukaloisen päiväkotitarjoaa vuoroa maanantaista perjantaihin, ja viikonloppuhoidon kysyntään vastataan ostamalla paikat joko yksityiseltä tai Ylivieskan kaupungilta</p>	<p>Esioppilaiden iltapäiväryhmä on jaettu elokuulta alkaen kahtia lapsimäärän takia. Toinen ryhmä toimii koululla esioppilaiden luokkatilassa ja toinen kerrostalohuoneistossa koulun takana. Keltasirkun lapsiryhmät ovat olleet väljiä vuoden 2020 syksyn ajan. Peukaloisen päiväkotitarjoaa vuoroa, erityisesti iltahoitoa sitä tarvitseville. Viikonloppuhoidon on hankittu ostopalveluna Tanhualan ryhmäperhepäiväkodista.</p>
<p>Peipposten varhaiskasvatusryhmässä mahdollistuu osa-aikainen varhaiskasvatus. Lastenhoitajan tehtävää esitetään vakinaistettavaksi.</p>	<p>Peipposten varhaiskasvatusryhmässä on tarjottu osa-aikaista varhaiskasvatusta perheille, joilla ei ole tarvetta koko-aikaiseen hoitopaikkaan. Tilakysymys Peipposten ja esioppilaiden iltapäiväryhmän osalta eteni valmistelujen jälkeen sivistyslautakunnan, kunnanhallituksen ja kunnanvaltuuston</p>

Peipposten ryhmän tilakysymysten suunnittelu ja kehittäminen yhtenäiskoulun läheisyyteen.	päätöksillä lisärakennuksen rakentamiseen Keltasirkun yhteyteen.
Kuntaan valmistunut varhaiskasvatussuunnitelma ohjaa toiminnan sisältöjä ja kehittämistyötä. Toimintakulttuuri uudistuu ja painottaa erityisesti pedagogista näkökulmaa lapsen kokonaisvaltaisen kasvun tukemisessa.	Varhaiskasvatussuunnitelma ohjaa toimintakulttuuria kaikissa toimintamuodoissa.
Tiedotukseen ja viestintään liittyvien sähköisten palveluiden uudistaminen. Muksunetin käyttäminen puolin ja toisin.	Asiakastietojärjestelmäsopimus Tieto EVRYn kanssa lähenei päättymistään, ja tarjouspyynnöt uudesta asiakastietojärjestelmästä lähti huhtikuulla. Syyskuulla päätettiin vaihtaa järjestelmä Daisyyn, jossa on huoltajien sovellus hoitoaikojen varaamiseen, työvuorosuunnittelu varausten pohjalta, lasten vasut sekä tiedonkulku hoitopaikan ja huoltajien välillä.
Lasten ja perheiden osallisuuteen kiinnitetään erityistä huomiota. Tarvittaessa ohjataan ennaltaehkäisevien perhepalveluiden piiriin. Varhaiserityiskasvatukseen ostetaan Ylivieskan kaupungilta konsultoivan erityislastentarhanopettajan palveluita 3pv /kk ja turvataan riittävä asiantuntemus lapsen kolmiportaaseen tukeen.	Varhaiskasvatuspalveluissa ja kuntamme LAPE-työssä on kiinnitetty huomiota huoltajien osallisuuteen ja varhaiseen tukeen perheissä. Perheparkki toimii avoimena kohtaamispaikkana, jota järjestettiin yhteistyössä kolmannen sektorin toimijoiden kesken. (Viri, srk, 4H, MLL) .Toiminta keskeytyi maaliskuun puolivälissä korona-pandemian takia. Lapset puheeksi keskusteluja käydään varhaiskasvatuksessa 3- vuotiaiden kanssa ja tarvittaessa muissakin huoltilanteissa. Varhaiskasvatuksen erityisopettajan palvelut ostettiin 1.9.2020 alkaen yksityiseltä toimijalta, koska avoinna olleeseen erityisopettajan tehtävään ei saatu hakijoita.
Jokaiselle lapselle laaditaan yhdessä vanhempien kanssa yksilöllinen varhaiskasvatussuunnitelma, ja siihen tarvittaessa sisältyy tehostetun ja erityisen tuen suunnitelma.	Kaikille lapsille on tehty varhaiskasvatussuunnitelma ja sitä on arvioitu huoltajien kanssa. 5- vuotiaiden tiedonsiirto koulun esiopettajille on yhdistetty vasun tavoitteiden arviointiin. Erityisen tuen tarvetta on 3 lapsella, ja tehostettua tukea sai n 9 lasta.
Henkilöstön täydennyskoulutus mahdollistetaan yhteistyössä lähikuntien kanssa, sisäisenä koulutuksena tai lähialueen koulutustarjontaa hyödyntäen.	Varhaiskasvatuksen opettajien täydennyskoulutusprosessi muuttui etäkoulutukseksi, siihen osallistuu kaikki 6 opettajaa.

Vasu-pohjainen toiminnan suunnittelu ja toteutus on painopisteenä. Lisäksi seurataan LAPE-muutosohjelman mukanaan tuomaa koulutustarvetta.	Etäyhteydellä katsottiin AVI:n webinaareja ja järjestettiin sisäistä koulutusta ja uusien työntekijöiden perehdytystä.
--	--

Toimintamenot ja -tulot 1000 euroa

	Tp 2019	Ta 2020	Tot 2020	Poikkeama
Menot	1078,5	1121,3	1054,7	-66,6
Tulot	139,1	105,4	128,1	22,7
Netto	939,4	1015,9	926,6	-89,3

Sisäiset erät	220,9	292,4	287,8	-4,6
Poistot	31,6	29,0	29	0

3106, 3120, 3121,3123,3126,3128
IP-toiminta, esi- ja perusopetus

Toteutuneet suunnittelukauden tavoitteet/painopistealueet

- Perusopetuksen laadun ja tuloksellisuuden kehitettiin yhtenäiskouluajatuksen perusteella.
- Uusien opetussuunnitelmien toteutettiin luokilla 0-9. Monialaisten oppimiskokonaisuuksien suunniteltiin ja toteutettiin yhdessä oppilaiden kanssa. Laaja-alaisten osaamisalueiden opiskelu läpäisyperiaatteella eri oppiaineissa.
- Järjestettiin varhennettua englanninkielen opiskelua 1. ja 2. luokkalaisille.
- Koulussa toimi JOPO-ryhmä 8. ja 9. –luokkalaisille.
- Yhteistyötä tehtiin eri järjestöjen ja yritysten sekä kirjaston kanssa.
- Liikkuva koulu toimi koulupäivän liikunnallisuuden lisäämiseksi sekä koulupäivän rytmittämiseksi oppimista tukevaksi.
- KiVa-koulu –toimintaa kehitettiin ja toiminnan painopisteen suunnattiin ennaltaehkäisevään työhön, mutta työtä on yhä.
- Kerhotoimintaa toteutettiin koronan sallimissa rajoissa OPH:n avustuksen turvin.
- Koulupsykologipalveluiden järjestettiin ostopalveluna. Koulussa toteutetaan uuden oppilashuoltolain mukaista toimintaa.
- Pyritään verkostoitumaan lasten ja nuorten hyvinvointia edistävien toimijoiden kanssa (Nuppu, perheneuvola). Tätä vuoropuhelua on käyty ja rajapintoja kartoitettu. Yhteistyössä on vielä paljon kehitettävää.
- Jatko-opintoihin sijoittumisessa tavoitteena on jatkokoulutuspaikka jokaiselle yläasteen päättävälle oppilaalle. Näin myös tapahtui. Seurantaa järjestää toisen asteen oppilaitokset yhteistyössä etsivän nuorisotyön kanssa.
- Henkilöstön täydennyskoulutus. Alueellinen yhteistyö koulutuksen suunnittelussa ja toteutuksessa on toteutunut ”Muutosta johtamassa – uudistuvaa yhtenäistä koulua kehittämässä” -koulutushanke toteutettiin yhteistyössä Kesäyliopiston, Ylivieskan ja Haapajärven kanssa.
- Opetusta järjestettiin Jussilan toimipisteessä.

Toiminnalliset tunnusluvut

	Tp 2019	Ta 2020	Tot 2020	Poikkeama
Perusopetuksen oppilasmäärä	328	324	334	10
Esiopetuksen oppilasmäärä	33	35	39	4
Henkilöstö lkm	40	40	40,5	0,5
Kokonaisviikkotuntien määrä	784	748,9	748,9	0
Jatko-opintoihin päässeet/ päästötodistuksen saaneet	34/34	36/36	35/35	0

Lukuvuodelle 2019-2020 lisäyksenä tuntikehykseen on varattu sivistyslautakunnan 19.3.2019 § 20 päätöksellä laaja-alaiseen erityisopetukseen 24vvh. Laaja-alainen erityisopettaja on toiminut koululla myös lukuvuonna 2020-2021. Koska erilaiset oppimis- ja käyttäytymishäiriöt ovat lisääntyneet, yhtenäiskoululla on tarvetta kahdelle kiinteämuotoiselle pienryhmälle (0-5 lk ja 6-9 lk). Sen lisäksi kaikilla oppilailla on perusopetuslain mukainen oikeus laaja-alaiseen eli osa-aikaiseen erityisopetukseen.

Lukuvuodesta 2017-2018 alkaen lukuvuoden 2018-2019 loppuun Alavieskassa on annettu A1-kielen eli varhennetun englannin kielen opetusta Early bird gets the word- hankerahoituksen turvin lukuvuoden. Lukuvuoden 2019-2020 alusta kunta on tarjonnut 1. ja 2. luokan oppilaille sivistyslautakunnan 19.3.2019 § 20 päätöksellä Valtioneuvoston linjauksen mukaiset tunnit A1-kielen eli varhennetun englannin kielen opetusta 8vvh. Nämä tunnit, 8 vvh, sisältyvät edelleen lukuvuonna 2020-2021 niin valtakunnalliseen kuin Alavieskan kunnankin nykyiseen tuntijakoon uuden opetussuunnitelman vaatimusten mukaisesti.

JOPO-opetus toi tuntikehykseen syksyllä 2018 lisää 27 vvh. Näitä lisäyksiä ei ole huomioitu kaikilta osin vuoden 2019 talousarviota tehtäessä. JOPO-luokka on toiminut yhtenäiskoululla vuonna 2020.

Kähtävän erityisyksikön toiminta alkoi lukuvuonna 2018-2019. Kähtävän lastensuojelun erityisyksikön opetusluokka toimi vuonna 2020 Kähtävällä.

Syyslukukaudella 2020 1.8.2020 alkaen yhtenäiskoululla on työskennellyt valtion erityisavustuksella palkattu toinen laaja-alainen erityisopettaja. Tämän vuoksi henkilöstömäärä on kasvanut yhdellä henkilöllä.

	Kokonais-kustannukset €/oppilas
2009 tilinpäätös	6 378
2010 tilinpäätös	6 820
2011 tilinpäätös	7 125
2012 tilinpäätös	8 035
2013 tilinpäätös	8 686
2014 tilinpäätös	8 732

2015 tilinpäätös	8 335
2016 tilinpäätös	8 550
2017 tilinpäätös	8 638
2018 tilinpäätös	7 496
2019 tilinpäätös	7 802
2020 tilinpäätös	7 820
2021 talousarvio	8 239

Kokonaiskustannukset muodostuvat kokonaismenoista jaettuna perusopetuksen oppilasmäärällä.

Toimintamenot ja -tulot 1000 euroa

	Tp 2019	Ta 2020	Tot 2020	Poikkeama
Menot	2 559,3	2534,7	2611,9	77,2
Tulot	94,1	84,4	174,6	90,2
Netto	2 465,2	2450,3	2437,4	-12,9

Sisäiset erät	752,9	796,1	866,2	70,1
Poistot	131,4	131,3	131,3	0

3131 Kansalaisopisto

Kansalaisopiston toiminnan järjestämisestä Alavieskan kunnalla, Sievin kunnalla ja Ylivieskan kaupungilla on yhteistoimintasopimus, jonka mukaan kustannukset jaetaan kunnassa toteutuneiden opetustuntien suhteessa. Ylivieskan seudun kansalaisopisto on paikallisiin ja alueellisiin sivistystarpeisiin pohjautuva oppilaitos, joka tarjoaa mahdollisuuksia omaehtoiselle oppimiselle ja kansalaisvalmiuksien kehittämiseksi.

Kevätlukukausi 2020 käynnistyi vilkkaasti, mutta viikolla 12 maailmanlaajuinen Covid-19 pandemia keskeytti opetustoiminnan ja opetustilat suljettiin 18.3.-13.4.2020 väliselle ajalle ja lopulta sulkui jatkui koko kevätkauden ajan. Alavieskassa vain muutamia kursseja voitiin opiskelijoilta tulleen vastustuksen takia muuttaa etäopetuksiksi.

Syyslukukausi voitiin aloittaa lähiopetuksena, tosin THL:n ja OPH:n antamien turvaväliohjeistuksien mukaisesti ryhmäkoot olivat pienemmät ja käytössä olivat tarkat hygieniaoheistukset viruksen leviämisen estämiseksi ja opiston kursseilla oli myös maskisuositus. Tosin alueella todetut koronatapaukset aiheuttivat kursseille osallistumisen peruuttamisellaan. Opiston syyslukukausi saatiin tiukoin turvatoimin miltei pä pidettyä, mutta kaikki lähiopetus ryhmissä jouduttiin taas lopettamaan marraskuun 30. päivänä ja joitakin pitämättömiä oppitunteja jouduttiin siirtämään kevätlukukaudelle.

Opetustunnit, opetusryhmät ja opiskelijamäärät:

Alavieskassa opetusta toteutui
825,90 tuntia (v. 2019/ 1082,68 h),
yksittäisiä netto-opiskelijoita oli 238 (v.2019/301) ja
eri kursseille ilmoittautuneita brutto-opiskelijoita 506.

Opetusryhmiä Alavieskassa oli 39.

Osallistujamääriltään merkittävimiksi kurseiksi nousivat liikuntakurssit, musiikki ja kädentaidot. Merkille pantavaa on se, että varsin monet alavieskalaiset käyvät Ylivieskassa kansalaisopiston kursseilla.

Kansalaisopiston alaisuudessa toimivassa lasten ja nuorten taidekoulussa annettiin opetusta Alavieskassa kuvataiteessa ja opetustunteja oli yhteensä 90 ja oppilaita oli 14.

Tavoitteet	Toteutuma
Päiväopetuksen varmistaminen	Päiväopetustilojen puute haittaa sekä keskustan että sivukylien opetuksen järjestämistä.
Kurssimaksujen säilyttäminen entisellä tasolla	Maksuja on nostettu maltillisesti.
Kysyntä ja tarjonta vastaavat toisiaan	Koronapandemia aiheutti tilanteen, jossa kysyntä ja tarjonta eivät kohdanneet.
Pyritään ottamaan huomioon kuntalaisten kurssitoiveet	Toiveita on kyselty sähköpostilla Kansalaisopiston toimesta.

Toiminnalliset tunnusluvut

	Tp 2019	Ta 2020	Tot 2020	Poikkeama
Kansalaisopiston tuntimäärä Alavieskassa	1083	1500	826	-674
Opiskelijamäärä	301	400	238	-162
Menot €/h	24	20		

Toimintamenot ja -tulot 1000 euroa

	Tp 2019	Ta 2020	Tot 2020	Poikkeama
Menot	25	30	13,4	-16,6
Tulot				
Netto	25	30	13,4	-16,6

3131 Musiikkiopisto

Musiikkiopiston toiminnan järjestämisestä on sovittu yhteistyössä Ylivieskan kaupungin, Kalajoen, Pyhäjoen, Reisjärven ja Sievin kuntien kanssa. Kustannukset jaetaan pidettyjen opetustuntien suhteessa. Ylivieskan seudun musiikkiopisto on seutukunnallinen taideoppilaitos, jonka tehtävänä on antaa musiikin perusopetusta sekä lisäksi järjestää konsertteja ja muuta musiikkikulttuurin edistämiseen ja kehittämiseen liittyvää toimintaa.

Musiikkiopistossa opiskeli vuonna 2020 yhteensä 713 oppilasta, joista musiikin perus- ja syventävissä opinnoissa 379 oppilasta ja varhaisiän musiikkikasvatuksessa 334 oppilasta (musiikkileikkikoulu ja soitinvalmennus).

Musiikin laajan oppimäärän mukaista taiteen perusopetusta annettiin yhteensä 16 044 tuntia. Viikkotuntimäärä oli 486,18 ja opetusviikkoja Ylivieskan kaupungin henkilöstön lomautuksista johtuen yhteensä 33 normaalin 35:n sijaan.

Musiikkiopiston kirjanpidon toteutumisasiaportti vuodelle 2020 on valmistunut 23.2.2021. Lopullisen raportin menojen mukaan oppilashinnaksi muodostuu 1 932 € bruttomeno /oppilas. Vuosiviikkotunnin nettohinnaksi muodostuu 867 €.

Alavieskan oppilas- ja tuntimäärä v. 2020

Alavieskan opetuspisteessä opiskeli kevätlukukaudella 2020 yhteensä 48 oppilasta, joista varsinaisia oppilaita 24 ja varhaisiän musiikkikasvatuksen oppilaita 24. Syyslukukaudella oppilaita oli yhteensä 53, varsinaisia oppilaita 28 ja loput 25 musiikkileikkikoulussa ja valmennusoppilaina.

Musiikkiopiston keskimääräinen viikkotuntimäärä vuonna 2020 Alavieskassa oli 32,16 tuntia/vko (TA 32 t/vko). Alavieskan kunnalle palautetaan tilinpäätöksen 2020 mukaan 6 661 €. Koronapandemiasta johtuen kaikki opetus toteutettiin etäopetuksena 18.3.-25.5.2020 sekä ryhmäopetuksen osalta myös 30.11.-18.12.2020.

Koronarajoitusten vuoksi Alavieskassa pidettiin vain yksi musiikkiopiston yleisökonsertti. Lisäksi järjestettiin pienimuotoisia oppilaiden esiintymisiä, jossa vain opettajat ja oppilaat olivat läsnä. Alavieskan toimipisteen johtajana toimi pianonsoitonopettaja Kirsi Anias.

Tavoitteet	Toteutuma
Opetustuntimäärä olisi 32h/vko	Toteutui.
Musiikkileikkikoulutoiminta jatkuu Alavieskassa	Toteutui koronapandemian vuoksi osittain erityisin järjestelyin keväällä ja syksyllä 2020 mm. etäopetuksena.

Toiminnalliset tunnusluvut

	Tp 2019	Ta 2020	Tot 2020	Poikkeama
Tuntimäärä Alavieskassa	878,1 29,27 h/vk 30 viikkoa)	32h/vko	1061,28 32,16 h/vko 33 vkoa	0,16h/vko
Oppilasmäärä	25	25	24	-1

Menot €/h	32,57	30	26,28	-3,72
-----------	-------	----	-------	-------

Toimintamenot ja -tulot 1000 euroa

	Tp 2019	Ta 2020	Tot 2020	Poikkeama
Menot	28,6	33	27,9	-5,1
Tulot				
Netto	28,6	33	27,9	-5,1

3212 Kirjastopalvelut

Yleistavoite/tarkoitus

Kirjaston toiminta perustuu kirjastolakiin (uusi laki tuli voimaan 2017) ja asetukseen. Kirjasto on kunnan peruspalvelu. Kirjastopalveluiden tulee edistää väestön yhtäläisiä mahdollisuuksia perinteisten sivistykseen liitettyjen asioiden, kuten kirjallisuuden ja taiteen harrastuksen ja jatkuvan tietojen ja taitojen kehittämisen lisäksi tietoyhteiskunnan edellyttämien kansalaisvalmiuksien kehittämiseen, kansainvälistymiseen sekä elinikäiseen oppimiseen.

Uudessa laissa korostetaan asiakkaan tasavertaisuutta kirjastopalvelujen käyttäjänä. Tämä näkyy mm. siten, että kirjastot eivät peri varausmaksuja. Kirjasto tarjoaa myös entistä laajempia e-aineistopalveluita asiakkailleen. Lisäksi laki edellyttää virtuaalisten ja vuorovaikutteisten verkkopalvelujen sisällöllistä kehittämistä.

Kirjaston toimintoja arvioidaan jatkuvasti ja systemaattisesti laadun ja tuloksellisuuden pohjalta. Kunnassa on kaksi kirjastoa, joista toinen toimii omassa rakennuksessaan ja toinen ja yhtenäiskoulun tiloissa koulukirjastona. Kirjasto on myös tila, jossa kuntalaiset voivat oppia, harrastaa, kokoontua, tehdä töitä ja viihtyä.

Painopistealueet vuonna 2020

Kirjasto on palvelualtis ja laadukas lähipalvelu.	Asiakkailta saatu palaute kiitettävää. Koronavuosi sulki kirjaston kokonaan 16.3.–30.4. Toukokuussa palveltiin take away- palveluna. Marraskuusta alkaen suosittiin pika-asiointia. Poikkeusvuosi näkyy sekä lainojen että kirjastonkäytön vähenemisenä. Valtakunnallista asiakastytyväisyys-kyselyä ei järjestetty vuonna 2020.
Kirjastossa on riittävästi ammattitaitoisia ja pätevää henkilökuntaa.	Henkilöstöresurssi on tiukka. Vuosilomat ja sairauslomat kuormittavat työssä olevia ja rajoittavat palvelujen kehittämistä. Koulutukset hoituivat erittäin hyvin etäyhteyksin ja oli hyvä ja huokea ratkaisu. Henkilöstöllä on kirjastoalan koulutus.

Yhteistyö kirjastoalan ja muiden alojen toimijoiden kanssa.	Jatkettiin yhteistyötä Tiekön ja Oulun Eteläisten kirjastojen kanssa. Alueen kehittäjäkirjasto Oulun kaupunginkirjasto lisäsi yhteistyötä alueen kirjastojen kanssa. Koronavuosi esti yhteistyön paikallisten toimijoiden kanssa eli tapahtumien järjestäminen, vierailut tms. oli hyvin vähäistä. Kirjasto toimi yhteistyössä kirjastoalan koulutusorganisaatioiden kanssa tarjoamalla työssäoppimis- ja työkokeilujaksoja kirjastossa.
Tiekkö- ja Oksat-strategioiden tavoitteiden mukainen toiminta.	Lukemisen edistäminen kärsi pandemiavuodesta. Satutunteja järjestettiin vain tammi-helmikuussa. Kirjavinkkauksia ja kirjailijavierailuja vain muutama koko vuonna. E-aineistoja markkinoitiin voimakkaasti.
Pyritään terveyttä edistävien asioiden toteuttamiseen HYTE:n tavoitteiden mukaisesti.	Kirjasto osallistui HYTE-viikkoon tarjoamalla peruspalvelut. Tapahtumia ei järjestetty.
Tietokonekannan päivittäminen (Windows10)	Päivitys viivästyi. Tehtiin vasta syksyllä, kun tavoitteena oli alkuvuosi.
Yksiin-hankkeen toteutus alueellisena yhteistyönä. Hankkeessa selvitetään mahdollisuudet yhdistää Tiekkö-, Kiri- ja Reijjärven kirjastot yhteiseen tietokantaan ja yhdistää käytösäännöt	Oulun eteläisten kirjastojen yhdistämishanke onnistui erinomaisesti. Hankkeen aikana tehtiin päätös yhdistymisestä, päätettiin, että Axiellin Aurora toimii kirjastojärjestelmänä jatkossakin ja yhdistettiin käytösäännöt. Tietokantojen konvertointi tehdään keväällä 2021.
Asiakaspalvelutiskin uudistaminen	Ei saanut rahoitusta. Siirtyi vuodelle 2021
Potkua Pokelantieltä-hankkeen (AVI) toteuttaminen: tiedonhankintaopetuksen uudistaminen, e-aineistojen markkinointi ja opastus ja kirjastomarkkinoinnin toteutus nuorten kanssa yhteistyössä videopajoina.	Hanke saatiin viedyksi loppuun, vaikka koronan takia hyvin alkanut nuorten videotyöpaja piti keskeyttää. Loppuvuonna keskityttiin e-aineistomarkkinointiin. Hankkeessa työskenteli määräaikaaisesti kaksi työntekijää. Koronan takia hankerahaa jäi käyttämättä ja se on palautettava rahoittajalle vuoden 2021 aikana.

Toiminnalliset tunnusluvut

	Tp 2019	Ta 2020	Tot 2020	Poikkeama
Lainojen lukumäärä	52 481	53 000	41 035	-11 965
Lainat/asukas	20,39	20,92	16,29	-4,63
Lainat/aukiolotunti	29,5	29,5	27,67	-1,83
Kustannukset €/laina	4,72	4,89	5,52	0,63
Henkilöstö lkm	3	3	3	0

Toimintamenot ja -tulot 1000 euroa

	Tp 2019	Ta 2020	Tot 2020	Poikkeama
Menot	186,2	195,3	174,8	-20,5
Tulot	2,3	1,9	1,7	-0,2
Netto	183,9	193,4	173,1	-20,3
Sisäiset erät	53,8	48,6	49,5	0,9
Poistot	4,0	4,0	4,0	0

3221, 3222 Nuorisotyö

Nuorisolain mukaan kunnan nuorisotyöhön ja -politiikkaan kuuluvat nuorten kasvatuksellinen ohjaus, toimintatilat ja harrastusmahdollisuudet, tieto- ja neuvontapalvelut, nuorisoyhdistyksien ja muiden nuorisoryhmien tuki, liikunnallinen, kulttuurinen, kansainvälinen ja monikulttuurinen nuorisotoiminta, nuorten ympäristökasvatus sekä tarvittaessa nuorten työpajapalvelut tai muut paikallisiin olosuhteisiin ja tarpeisiin sopivat toimintamuodot.

Lautakunta jakoi nuorisotoimen avustuksia yhteensä 5750 euroa.

Suunnittelukauden tavoitteet/painopisteet

Tavoitteet	Toteutuma
Alavieskan hyvinvoinnin ja terveyden edistämisen suunnitelman toteuttaminen nuorisotoimen osalta.	Kaikki nuorisotoiminta on ennaltaehkäisevää sekä päihteetöntä toimintaa. Vapaa-aikaohjaaja ja nuorisovaltuuston edustaja osallistuu HYTE-työryhmän toimintaan. Nuorisotoimi järjestää nuorille HYTE-viikolla kohdennettua ohjelmaa Nuoppari-illoissa.
Koulunuorisotyön vakiinnuttaminen ja kehittäminen yhdessä yhtenäiskoulun ja muiden paikallisten toimijoiden kanssa.	Vapaa-aikaohjaaja koordinoi koulunuorisotyötä ja järjestää kaksi kertaa vuodessa yhtenäiskoulun ja muiden paikallisten toimijoiden kanssa yhteistyöpalaverin ja päivittää vuosikellon. Koulunuorisotyöhön haettiin Pohjois-Pohjanmaan AVI:n jakamaa hankerahaa, jonka avulla koulunuorisotyötä kehitetään yhteistyössä Merijärven kunnan kanssa.
Nuorisovaltuuston toiminnan kehittäminen ja vakiinnuttaminen.	Nuorisovaltuustolla toinen toimintakausi menossa. Kokoukset järjestetään säännöllisesti lähi- tai etäkokouksina. Nuorisovaltuustotyötä ohjaa vapaa-aikaohjaaja. Rieska-Leaderista käyty esittelemässä nuorisoleader rahoitusta nuorisovaltuustolle. Nuva ry:n tarjoamaa

	koulutusta ei voitu järjestää koronan takia vuonna 2020.
Kuntien välinen yhteistyö mm. nuorten tieto- ja neuvontapalveluiden ja etsivän nuorisotyön puitteissa, sekä alueellisen kriisisuunnitelman valmistelu.	Jelppiverkko toteuttaa alueellisesti etsivää nuorisotyötä myös Alavieskassa. Ohjaamo-palvelut löytyvät Ylivieskasta ja Kalajoelta. Alueellista kriisisuunnitelmaa ei valmisteltu, vaan kuntien nuorisotyöstä vastaavat ovat etänä kokoontuneet vuoden aikana miettimään koronatoimia ja sen vaikutuksia nuorisotyössä.
Nuorisotyön suunnitelmallisuuden ja tavoitteellisuuden lisääminen.	Nuorisotyöstä vastaa vapaa-aikaohjaaja, jolla vakituinen työsuhde. Lisäksi Nuopparilla kaksi määräaikaista iltaohjaajaa yhteensä n. 30h/vko työajalla. Iltaohjaajissa on ollut vaihtuvuutta. Vuonna 2020 koronan takia perinteinen tilatoiminta ollut välillä katkolla, mutta digitaalista nuorisotyötä on lisätty ja sitä on tehty suunnitelmallisemmin eri some-alustoilla.
Nuorisotyön suuntaaminen myös varhaisnuorille (10-12-vuotiaille) tukien kotien ja koulun kasvatustyötä.	Mininuoppis-toimintaa on järjestetty keväällä ja syksyllä 5. ja 6. luokan oppilaille. Lisäksi koulunuorisotyötä myös kohdennettu tarpeen mukaan näihin luokkiin.
Jelppiverkon kehittäminen. Kehitetään etsivää nuorisotyöpalvelua. Jelppiverkon kehittämiseen ja etsivä nuorisotyöpalveluun käytettävä panostus pysytetään vuoden 2019 tasolla.	Jelppiverkon etsivä nuorisotyöntekijä Alavieskassa 1pvä/vko ja yksilö- ja starttivalmentaja 50% työajalla.

Toimintamenot ja -tulot 1000 euroa

	Tp 2019	Ta 2020	Tot 2020	Poikkeama
Menot	99,8	126,9	94,2	-32,7
Tulot	7,0	18,5	0,033	-18,46
Netto	92,8	108,4	94,2	-14,2

Sisäiset erät	5,5	6,5	9,4	3,1
Poistot	3,6	3,6	3,6	0

Museo

Museolaissa säädetään museotoiminnan tavoitteena olevan väestön ymmärryksen ylläpitäminen ja vahvistaminen kulttuuristaan, historiastaan ja ympäristöstään. Museoiden tulee edistää kulttuuri- ja luonnonperinnöstä

koskevan tiedon saatavuutta tallentamalla ja säilyttämällä aineellista ja visuaalista kulttuuriperintöä tuleville sukupolville, harjoittamalla siihen liittyvää tutkimusta, opetusta ja tiedonvälitystä sekä näyttely- ja julkaisutoimintaa.

Tavoitteet	Toteutuma
Museotoiminnan kehittäminen yhteistyössä Hannulan Kotiseutumuseoyhdistyksen ja Alavieska-seuran kanssa	Rieska Leaderin hankerahoituksen avulla kunnostettiin mm. Hannulan talon vanhan navetan lattia. Hankerahoituksella oli jo aiemmin tehty kotiseutumuseon = Pappilan väentuvan ja Hannulan talon katon yms. remonttia. Hanke päättyi vuoden lopussa. Remonttien ja irtaimiston kunnostuksessa on ollut apuna yhdistysten talkoolaisia.
Vanhan kotiseutumuseon toiminnan kehittäminen (remontointi ja näyttelytoiminnan käynnistäminen)	Kotiseutumuseo oli avoinna kesällä kuukauden. Museon irtaimisto on luetteloitu ja vintille on varastoitu esineistö, joka ei ole nyt näyttelyssä. Museo-oppaina toimi Haapaveden Opiston opiskelija ja alavieskalainen, nuori kesätyöntekijä. Uutta edelliskesään verrattuna oli mm. suutarin nurkkaus. Myös tekstiilien määrää lisättiin. Vierailijoita kävi vähemmän kuin kesällä 2019. Tapahtumia ei järjestetty koronan takia.

Toimintamenot ja -tulot 1000 euroa

	Tp 2019	Ta 2020	Tot 2020	Poikkeama
Menot	3,4	6,4	3,9	-3,5
Tulot				
Netto	3,4	6,4	3,9	-3,5
Sisäiset erät	1,4	1,3	1,3	0
Poistot	1,8	1,0	1,7	0,7

3261 Muu kulttuuritoiminta

Laissa kuntien kulttuuritoiminnasta säädetään, että kunnan tehtävänä on edistää, tukea ja järjestää kulttuuritoimintaa kunnassa.

Sivistyslautakunta jakoi kulttuuritoimintaan avustuksia yhteensä 1500 €.

Tavoitteet	Toteutuma
Erityisesti lapsille, nuorille ja vanhuksille tarkoitettujen	Kulttuurivuosi kärsi koronarajoituksista, jotka estivät yleisötilaisuuksien

kulttuuritilaisuuksien järjestäminen. Lasten ja nuorten kulttuuritoiminnan järjestäminen osana yhtenäiskoulun toimintaa.	järjestämisen. Jouduttiin perumaan jo sovittuja esiintyjävierailuja niin varhaiskasvatuksen, koulun kuin Omavieskan osaltakin.
Nuorten huomioiminen kulttuuri-stipendein	Kulttuuriavustukset jaettiin normaaliin tapaan (1500 euroa) Lisäksi myönnettiin kulttuuristipendi Jussi Takkuselle ansiokkaasta Alavieska-markkinoinnista rap-musiikin keinoin.
Alavieska-viikon järjestäminen yhteistyössä yhdistysten ja muiden toimijoiden kanssa	Alavieska-viikkoa ehdittiin suunnitella yhden kokouksen verran, mutta korona-ajan takia päädyttiin siihen, että Alavieska-viikkoa markkinoineen ei järjestetä. Koronan takia myös itsenäisyyspäivän juhla ja joulun avaus jätettiin järjestämättä.

Toimintamenot ja -tulot 1000 euroa

	Tp 2019	Ta 2019	Tot 2020	Poikkeama
Menot	7,0	14,5	2,5	-12
Tulot				
Netto	7,0	14,5	2,5	-12

Sisäiset erät	0,4	0	0,4	0,4
---------------	-----	---	-----	-----

3311 Liikuntapalvelut

Liikuntatoimi luo edellytykset yleiseen liikunnan omaehtoiseen tai kansalaisjärjestöjen ohjaamaan harrastamiseen huolehtimalla liikunta-alueiden kunnostamisesta ja hoidosta sekä tukemalla seuratoimintaa, joka mahdollistaa monipuolisen nuorisoliikunnan järjestämisen. Liikuntatoimen palveluiden tuottamisessa korostuu yhteistyön periaate eri järjestöjen ja muiden toimijoiden kanssa.

Liikuntapalvelut Alavieskan kunnassa on tuottanut Alavieskan Viri vuodesta 1993 alkaen.

Sivistyslautakunta jakoi stipendit SM-mitalisteille. Vuoden 2020 stipendin sai 12 urheilijaa.

Saimme myös kuntaan MM-mitalistin, kun Jere Murto heitti 10-vuotiaiden keihäänheiton uuden maailmanennätyksen ja rikkoi keihäslegenda Kimmo Kinnusen aiemman ennätyksen 49,84. Kinnunen heitti ennätyksensä vuonna 1978 Vilppulassa. Edellinen ennätys meni rikki Alavieska-päivillä, kun Murto heitti 400 gramman keihäällä lukemat 50,99.

Tavoitteet	Toteutuma
<p>Alavieskan hyvinvoinnin ja terveyden edistämisen suunnitelman toteuttamiseen osallistuminen liikuntatoimen osalta tavoitteena, että asukkaat liikkuvat/kuntoilevat aktiivisemmin.</p> <p>Matalan kynnyksen liikuntatoiminnan kehittäminen lapsille ja nuorille.</p>	<p>Pyrimme kannustamaan alavieskalaisia liikkumaan mm. facebook- päivityksissä, etäjumbilla sekä tempauksilla. Esim. keväällä koronasulun aikana laitoimme Pappilanniemen kuntopolulle jumppa- ja venyttelyohjeet kävelylenkin ohessa tehtäväksi. Toukokuun ajan keräsimme vihkoon jumpan suorittaneiden nimet ja lopuksi arvoimme kaksi pizzalahjakorttia Lissun Bariin. Perinteistä pyöräilykampanjaa mainostettiin sekä facebookissa että lehdessä. Syksyllä johtokunta päätti kokouksessa, että aiemmin työikäisille suunnattu maanantain jumppa avataan kaiken ikäisille. Lumikurun hiihtoladulla on varattu Hiihtobaanan vasen reuna sauvakävelijöille, jotta vaihtelevasta maastosta pääsee talvella nauttimaan myös ilman suksia.</p> <p>Vuonna 2020 Lapsille ja nuorille järjestettiin maksutonta ja kaikille avointa liikuntatoimintaa mm. kerhojen ja kisojen muodossa, koronarajoitusten sallimissa määrin ja tavoin. Lumikuruun rakennettiin pyllymäki liikuttamaan kaiken ikäisiä tulevana talvena.</p>
<p>Erityisryhmien liikunnan järjestäminen yhteistyössä Alavieskassa toimivien yhdistysten ja Peruspalvelukuntayhtymä Kallion kanssa</p>	<p>Erityisryhmien jumppa järjestettiin Virin salissa perjantaisin, kunnes koronan takia kyseinen jumppa oli jätettävä tauolle.</p>
<p>Yhteistyön kehittäminen Peruspalvelukuntayhtymä Kallion kanssa (liikuntapalveluketju).</p>	<p>Kallion avohuollon asiakkaille suunnattu liikuntaryhmä kokoontui Virin salissa keskiviikkoisin, kunnes se jouduttiin jättämään tauolle koronan takia. Kallion kanssa keskusteltiin myös mahdollisuudesta varata Virin punttisalia avohuollon asiakkaiden käyttöön, mutta varausta ei tehty koska punttisalia ei voida sulkea kokonaan muilta käyttäjiltä ko. varauksen ajaksi.</p>
<p>Voimaa vanhuuteen tutuksi ja tavaksi –kärkihankkeessa aloitettujen toimintatapojen jatkaminen: ohjatut voima- ja tasapainoharjoitteluryhmät.</p>	<p>Viri ohjasi vielä alkutalvesta aina kuun ensimmäinen maanantai eläkeliiton jumpan, sekä kaksi eläkeläisten kuntosaliryhmää joka torstai. Koronan vuoksi nämäkin jäivät tauolle. Torstain ryhmiä jatkettiin lokakuulla 2020.</p>

Työikäisten liikuntaryhmien ja testauspäivien jatkaminen.	Maanantain työikäisille suunnattu raparyhmä toimi koko vuoden. Koronasulun aikana jumpat toteutettiin videoina. Kesällä Raparyhmän korvasi kesäjumppa. Testauspäiviä ei järjestetty vuonna 2020.
Liikuntapalveluiden suunnitelmallisuuden lisääminen yhteistyössä sivistyspalveluiden kanssa ja markkinoinnin tehostaminen	Toteutui, mutta markkinointi ei toteutunut koska koronapandemia haastoi toimintaa.
Liikuntapalvelusopimus uusittu	Toteutunut
Liikuntapalvelusopimuksen hinta on tarkistettu vuodelle 2020	Pysyy samalla tasolla kuin vuonna 2019. Peruspalveluindeksi on pysynyt vakaana (-0.2%) 2016 - 2019.

Toimintamenot ja -tulot 1000 euroa

	Tp 2019	Ta 2020	Tot 2020	Poikkeama
Menot	105,1	109,9	106,3	-3,6
Tulot				
Netto	105,1	109,9	106,3	-3,6
Sisäiset erät	1,1	1,6	0,8	-0,8
Poistot	5,5	5,3	6,1	0,8

Raittiustyö

Raittiustyön tarkoituksena on totuttaa kansalaiset terveisiin elämäntapoihin ohjaamalla heitä välttämään päihteiden käyttöä. Ehkäisevän päihdetyön laatuksien mukaan ehkäisevää päihdetyötä toteutetaan vaikuttamalla päihteitä koskeviin tietoihin, asenteisiin ja oikeuksiin, päihteiden käytöltä tai haitoilta suojaaviin tekijöihin ja niille altistaviin riskitekijöihin sekä päihteiden käyttöön ja käyttötapoihin.

Tavoitteet

Toteutuma

Lapsiin ja nuoriin kohdistuva ehkäisevä päihdetyö	Teemoja käsitellään pitkin vuotta koulunuorisotyössä sekä Nuopparitoiminnassa. Toiminta on päihteetöntä.
Alueellinen yhteistyö ehkäisevässä päihdetyössä	Seudullinen yhteistyö etsivän nuorisotyön, nuorisotiimin ja HyTe-työn kautta. Alueellinen yhteistyö Pohjois-Pohjanmaan ennalta ehkäisevien päihdetyön yhdyshenkilöiden kanssa (lähi- ja etätapaamiset).
Eri toimijoiden kanssa yhteistyössä toteutettava ehkäisevän päihdetyön tapahtuma	Ehkäisevän päihdetyönviikolla vko 45 5.-9.lk suunnattu päihdevalistusta koulupäivystyksen aikana nuuskateemalla yhtenäiskoululla.

	Merijärven yhtenäiskoulun kanssa yhteistyössä toteutettu Camera Obscura-toiminta tammikuussa.
--	---

Toimintamenot ja -tulot 1000 euroa

	Tp 2019	Ta 2020	Tot 2020	Poikkeama
Menot	0,4	2,1	0,1	-2
Tulot				
Netto	0,4	2,1	0,1	-2

Sisäiset erät	0	0,1	0,07	-0,03
---------------	---	-----	------	-------

SIVISTYSPALVELUT YHTEENSÄ

	Tp 2019	Ta 2020	Tot 2020	Poikkeama
Menot	4 142,0	4237,9	4130,8	-107,1
Tulot	246,3	226,2	314,4	88,2
Netto	3 895,7	4027,7	3816,3	-211,4
Kustannukset €/as	1 644	1673	1640	-33
Netto €/asukas	1546	1591	1515	-76

Sisäiset erät	1 113,2	1154	1231,7	77,7
Poistot	177,9	174,2	174,9	0,7

1.14.5 Tekniset palvelut

Yleistavoite/tarkoitus

Teknisten palvelujen tehtävänä on rakentaa ja ylläpitää kuntalaisille viihtyisiä, turvallinen ja virikkeellinen työ- ja elinympäristö.

Teknisten palvelujen vastuualueet ovat

- Teknisen toimen hallinto
- Yhdyskuntapalvelut
- Liikenneväylät
- Viranomaispalvelut
- Toimitila- ja vuokrauspalvelut
- Ruokapalvelut
- Vesihuolto

Tekninen lautakunta

Jäsenet 2020

Alahautala Osmo	puheenjohtaja
Nahkala Kari	varapuheenjohtaja
Hannus Jani	
Kääntä Marika	
Pudas Katja	
Raudaskoski-Pudas Anita	
Santapakka Paula	
Vähäkangas Juha	

Tekninen lautakunta kokoontui 9 kertaa ja pykälää kertyi 89.

5011 - 5041 Hallinto

Yleistavoite/tarkoitus

Teknisen hallinnon tehtävänä on teknisten kuntapalvelujen tuottaminen kuntalaisille.

Asemakaavoituksen tavoitteena on alueen historian ja erityispiirteiden huomioiminen rakentamisessa, turvallisten ja viihtyisien asuinalueiden luominen sekä ylläpitäminen.

Mikäli strategiapäivityksessä havaitaan maankäytöllisiä ongelmakohtia, lisätalousarviossa ratkaistaan mahdolliset määrärahatarpeet.

Suunnittelukauden tavoitteet/painopisteet

Tavoitteet	Toteutuma
Huolehditaan siitä, että teknisiä palveluita tuottava yksikkö on toimintakykyinen.	Kehitysjohtaja Sami Nyrhinen jäi pois kunnan palveluksesta, perustettiin kehitysjohtajan viran tilalle uusi teknisen johtajan virka. Teknisenä johtajana aloitti vuoden lopussa Ossi Laakso.
Valokuituhankkeen loppuun saattaminen investointiohjelman mukaisesti	Valokuituhanke valmistui loppukesällä.
Asumisviihtyisyyden ja tonttitarjonnan parantaminen kuntastrategian ja investointiohjelman mukaisesti	Rivitaloasuntoja kunnostettiin perusteellisesti vuoden aikana useita (Puustellintiellä kaksi asuntoa ja yksi Karjapolulla). Kaikkien tonttien hintoja laskettiin alkuvuodesta ja jäljellä olevien Ämmänkallion tonttien myyntihinnaksi määriteltiin 1,00 €/m ² .

Toimintamenot ja -tulot 1000 euroa

	TP 2019	Ta 2020	TP 2020	Poikkeama
Menot	45,7	63,7	65,7	1,9
Tulot	4,8	1,1	0,7	-0,4
Netto	40,9	62,6	64,9	2,3
Sisäiset erät	14,7	11,2	14,3	3,1
Poistot	5,4	5,4	5,4	-
Henkilöstön lkm	0,5	0,5	0,5	-

5111 - 5153 Yhdyskuntapalvelut

Yleistavoite/tarkoitus

Yhdyskuntapalvelut huolehtii kunnan yleisten alueiden kunnossapidosta sekä viihtyisän, virikkeellisen ja turvallisen asuin- ja elinympäristön ylläpidosta ja luomisesta.

Menokohta sisältää:
Puistot ja yleiset alueet
Jätehuollon
Maa- ja metsätilat

Suunnittelukauden tavoitteet/painopisteet

Tavoitteet	Toteutuma
Metsäomaisuuden hoito laaditun metsätaloussuunnitelman mukaisesti, Lumikurun harvennushakkuun loppuun saattaminen	Pääosin edettiin metsänhoito-suunnitelman mukaisesti. Lumikurun harvennushakkuun loppuunsaattaminen siirtyi vuodelle 2021 keliolosuhteiden vuoksi. Ylimääräiset hakkuut tehtiin Rautiontien varrella ja Kähtävällä.

Toiminnalliset tunnusluvut

Metsäpinta-ala	Puistoalueiden pinta-ala
356 ha	6,4 ha

Toimintamenot ja -tulot 1000 euroa

	Tp 2019	Ta 2020	Tp 2020	Poikkeama
Menot	44,4	45,7	70,9	25,2
Tulot	34,8	9,5	18,0	8,5
Netto	9,6	36,2	52,9	16,7
Sisäiset	-	-	-	-
Poistot	16,9	12,6	12,6	-

5211 - 5212 Liikenneväylät

Yleistavoite/tarkoitus

Menokohta sisältää:
Kaavateiden hoidon
Yksityistiet

Suunnittelukauden tavoitteet/painopisteet

Tavoitteet	Toteutuma
Jokiniituntien kevyen liikenteen väylän suunnittelun toteuttaminen investointiohjelman mukaan	Jokiniituntien kevyen liikenteen väylästä tehtiin yleissuunnitelmat pohjois- ja eteläpuolelle. Traficomille lähetettiin avustushakemus.
Osallistuminen alueelliseen liikenneturvallisuustyön toimijamalliin ja asioiden täytäntöönpano	Alavieskan liikenneturvallisuustyöryhmä kokoontui keväällä ja syksyllä.

Yksityisteiden kunnossapito-avustusten jakaminen sekä seuranta	Kunnossapitoavustuksia jaettiin talousarviota vähemmän lakimuutoksen vuoksi, koska yksityistiekunnat eivät reagoineet vaadittavaan tiehoitokunnan perustamiseen ja tietojen päivittämiseen vuoden 2020 aikana.
Kaavateiden kunnan arviointi ja perusparannussuunnitelman laadinta	Siirretty vuodelle 2021.

Toiminnalliset tunnusluvut

Kaavatiepituudet	Avustetut metsätiet	Avustetut yksityistiet	Yksityistieavustukset
12,1 km	23,480 km	31,886 km	17 110 €

Toimintamenot ja -tulot 1000 euroa

	Tp 2019	Ta 2020	Tot 2020	Poikkeama
Menot	124,9	100,9	85,2	-15,7
Tulot	-	0,6	0,1	-0,5
Netto	124,8	100,3	85,1	-15,2
Sisäiset erät	-	-	-	-
Poistot	67,6	73,7	56,8	-16,9

5511 - 5532 Viranomaispalvelut

Yleistavoite/tarkoitus

Suurittaa maankäyttö- ja rakennuslain, ympäristönsuojelulain ja palo- ja pelastuslain mukaiset viranomaistehtävät.

Menokohta sisältää:

Rakennustarkastuksen

Ympäristönhoidon viranomaistehtävät

Palo- ja pelastustoimen

Suunnittelukauden tavoitteet/painopisteet

Tavoitteet	Toteutuma
Rakennuslupien määrä n. 40 kpl ja rakennusvalvontaan liittyvien ilmoitusten määrä n. 8 kpl/v.	Rakennus- ja toimenpideluvat 36 kpl ja ilmoitukset 5 kpl. Lisäksi maisematyölupia 6 kpl, jatkoaikapäätöksiä 1 kpl ja purkuilmoituksia 2 kpl.

Ympäristölupien valvontataksojen uudistaminen	Taksojen tarkastamisia ei tehty. Siirtyy vuodelle 2021.
---	---

Toiminnalliset tunnusluvut

	Tp 2019	Ta 2020	Tot 2020
Myönnetyt rakennus- ja toimenpideluvat	38	40	36
Ilmoitukset	9	8	5
Henkilöstö	0,5	0,5	0,5

Ympäristönsuojelu

Ympäristönsuojelupalvelut alettiin ostamaan Ylivieskan kaupungin ympäristöpalveluilta, ajallisesti yhtenä päivänä viikossa, jolloin työntekijä on paikalla Alavieskassa. Ympäristö- ja maa-aineslupa-asioiden valmistelua ja valvontaa saatiin tehokkaammaksi.

Ympäristötekijöissä ei vuoden 2020 aikana ollut sellaisia poikkeavia tapahtumia, jotka olisivat vaikuttaneet kunnan taloudelliseen tulokseen, asemaan tai toiminnan kehitykseen.

	Tot 2019	Tot 2020	Poikkeama
Menot	11,7	14,9	3,2
Tulot	0,3	4,0	3,7
Netto	11,4	10,8	-0,6

Sisäiset	0,6	0,6	-
----------	-----	-----	---

Ympäristönsuojelun ulk. nettosumma 1,62 % teknisten palveluiden ulk. nettosummasta.

Ympäristö- ja maa-aineslupia 0 kpl v. 2020.

Toimintamenot ja -tulot 1000 euroa

	Tp 2019	Ta 2020	Tot 2020	Poikkeama
Menot	318,8	350,7	317,8	-33,0
Tulot	10,4	11,5	15,8	4,3
Netto	308,4	339,2	302,0	-37,3

Sisäiset erät	0,6	0,6	0,6	-
Poistot	3,8	3,8	3,8	-

Yleistavoite/tarkoitus

Kiinteistöpalvelujen tehtävänä on huolehtia kunnan hallinnassa olevasta rakennusomaisuudesta sekä tarjota asiakkailleen rakennuttajapalveluja kustannustehokkaasti.

Asiakkaina ovat kunnan vuokra-asunnoissa asuvat, vuokrasuhteessa olevat yrittäjät, kunnan hallintokunnat sekä peruspalvelukuntayhtymä Kallio.

Menokohta sisältää:
Kiinteistönhoidon
Puhtaanapitopalvelut

Suunnittelukauden tavoitteet/painopisteet

Tavoitteet	Toteutuma
Vuokra-asuntokiinteistöjen kuntoarvioiden ja kuntotutkimusten teettäminen ja niiden pohjalta laadittujen kunnossapito-suunnitelmien toteutus	Pääskyrinteen rivitalosta laadittiin kuntotutkimus ja kunnossapito-suunnitelma. Kuntotutkimuksia teetetään jatkossa muihin asuinkiinteistöihin.
Bianca-hallikiinteistön vuokrausasteen lisääminen sekä myyntimarkkinointi	Bianca-hallin vuokrausastetta saatiin nostettua ja vuokratulot kattavat käyttömenot.
Vuokra-asuntojen käyttöasteen säilyttäminen vähintään nykyisellään ja kannattamattomien rivitalojen myyminen	Vuokrausaste saatiin pidettyä samalla tasolla kuin edellisenä vuonna. Kauhatien vuokra-asunnot myytiin Alavieskan Asunnot Oy:lle. Pääskyrinteen rivitalosta tehtiin esikaupparakka.
Kiinteistöhuoltopalveluiden myyminen As Oy Alavieskan Sillankankaalle	Kiinteistöhoitopalvelut myydään vuokra-asuntoyhtiölle sekä As Oy Alavieskan Sillankankaalle.

Toiminnalliset tunnusluvut

	Tp 2019	Ta 2020	Tot 2020
Kiinteistökust. €/m ² yl.rak. (ulk+ sis)	40,31	41,01	38,81
Vuokra-asunnot kiinteistöhoitomenot €/m ² (ulk+sis)	37,67	34,82	43,77
Vuokrahuoneistojen määrä (sis. asunto-osakeyht. huon.)	137	137	137
Vuokrahuoneistojen käyttöaste-prosentti	95	95	95
Henkilöstön lkm	8,5	8	8

Menot huomioitu ilman poistoja.

Toimintamenot ja tulot 1000 euroa

	Tp 2019	Ta 2020	Tot 2020	Poikkeama
Menot	1 196,0	1 199,9	1 177,3	-22,6
Tulot	1 223,2	1 286,9	1 419,9	132,9
Netto	-27,2	-87,0	-242,6	155,6

Sisäiset erät	-466,3	-510,3	-427,5	-82,8
Poistot	429,1	405,2	405,2	-

Vuokralle annetut asunnot (rivitalot) tilinpäätös

kust.paikat 5602-5609

TULOSLASKELMA	Tot 2019	Ta 2020	Tot 2020
Toimintatulot			
Myyntitulot	16 033	17 115	15 477
Maksutulot	1836	1980	2288
Vuokratulot	503 851	501182	493098
Muut tulot	806	1100	799
Sisäiset tulot	48	0	48
Tulot yhteensä	522 574	521377	511710
Toimintamenot			
Henkilöstömenot			
Palkat	22 617	28200	17465
Sosiaalivakuutusmaksut	4 531	5697	3520
Henkilöstömenot yhteensä	27 148	33897	20985
Palvelujen ostot			
Asiakaspalvelujen ostot			
Muiden palvelujen ostot	70 334	63305	129887
Sisäisten palvelujen ostot	17 000	17000	17000
Aineet, tarvikkeet ja tavarat	106 734	95690	90504
Avustukset			
Muut menot	12 562	8810	11032
Menot yhteensä	233 778	218702	269408
Toimintakate	288 796	302675	242302
Poistot	145 643	125180	125190
Pitkäaikaisten lainojen korot	441	0	0
Laskennalliset korot	60 291	59 673	59 673
Yhteensä	206 375	184 853	184 863
Tilikauden tulos	82 421	117 822	57 439
Vuokratalojen jäännöspääoma 31.12.2020			1 491 828 €
Taloihin kohdistuva vieras pääoma 31.12.2020			0 €
Laskennallinen korko (jäännös po - vieras po) * 4%			

6301 Ruokapalvelut

Yleistavoite/tarkoitus

Ruokapalveluiden visio on olla laadukas kunnallinen ruokapalveluiden tuottaja. Toiminta on tavoitteellista ja tulokset ovat mitattavissa järjestelmällisesti.

Asiakkaina ovat yhtenäiskoulu, varhaiskasvatus ja PPKY Kallio.

Suunnittelukauden tavoitteet/painopisteet

Tavoitteet	Toteutuma
Tuottaa ruokapalvelut kustannustehokkaasti. Terveellisiä ja ravitsemuksellisesti oikeita aterioita.	Tilinpäätös vuosi 2020 oli ruokapalveluilla koronasta huolimatta suunnitelman mukainen. Määrärahat ovat riittäneet ja tulot ovat vastanneet budjetoitua.

Toimintamenot ja -tulot 1000 euroa

	Tp 2019	Ta 2020	Tot 2020	Poikkeama
Menot	450,8	465,2	435,3	-29,8
Tulot	196,7	181,0	201,3	20,3
Netto	254,1	284,2	234,1	-50,1
Sisäiset erät	-346,0	-328,9	-325,0	-3,9
Poistot	25,0	25,0	25,0	-

6501 – 6502 Vesihuolto

Yleistavoite/tarkoitus

Turvata kuluttajien tarvitsema vesihuolto laadullisesti ja määrällisesti.

Menokohta sisältää:
Vesilaitoksen
Viemärlaitoksen

Suunnittelukauden tavoitteet/painopisteet

Tavoitteet	Toteutuma
Turvata kuntalaisten vesihuoltopalvelut	Kustannusten noustessa nostettiin myös kuluttajahintoja, jotta vesihuolto säilyy toimintakykyisenä.
Seurannan ja raportoinnin kehittäminen	Vesilaitosten automaatiopäivitys aloitettiin, etälukumittareiden vaihtoa jatkettiin suunnitelman mukaan.

	Raportointi paranee uuden valvomon myötä.
Vesi- ja jätevesiverkoston saneeraus ja kehittäminen investointiohjelman mukaisesti	Kivihaan asemakaava-alueelle rakennettiin uudet vesi- ja viemärijohdot. Kivihaan-alueen rakentaminen kustannettiin lisämäärärahalta. Viemäreitä saneerattiin kuvausten perusteella tehtyjen suunnitelmien mukaisesti. Uusi talousveden syöttöjohto rakennettiin Kalajoen alitse keskustaan. Järviojan ylitys rakennettiin uudelleen. Vuotovesiselvitystä jatkettiin ja tehtiin uusia suunnitelmia.

Toiminta

Toimintavuoden aikana uusia liittymiä tuli seuraavasti:

Talousvesiliittymää:	2
Jätevesiliittymä:	2
Siirtoviemäri liittymä:	0

Toiminnalliset tunnusluvut

Talousvesi	Tot 2020
Veden osto m ³	303 144
Veden myynti Merijärvelle	16 538
Veden myynti Vesiosuuskunta Valkeavedelle	48 359
Veden myynti kunnan alueella m ³	180 115
Vuotovesiprosentti %	24
Jätevesi	
Käsittelyyn toimitettu jätevesi m ³	216 828
Laskutettu jätevesi m ³	43 506
Vuotovesiprosentti %	80
Henkilöstön lukumäärä	2

Toimintamenot ja tulot 1000 euroa

	Tp 2019	Ta 2020	Tot 2020	Poikkeama
Menot	522,4	497,2	645,5	148,2
Tulot	431,1	465,3	470,8	5,5
Netto	91,2	31,9	174,6	142,7
Sisäiset erät	15,3	23,3	15,1	-8,2
Poistot	19,0	48,6	21,4	-27,2

TEKNISET PALVELUT YHTEENSÄ

Henkilöstö	Tp 2019	Ta 2020	Tot 2020	Poikkeama
	19,5	17,5	19,5	2

Talousarvion toteutuminen	Tp 2019	Ta 2020	Tot 2020	Poikkeama
Menot	2 703,0	2 723,5	2 797,7	74,2
Tulot	1 901,0	1 956,0	2 126,6	170,7
Netto	802,0	767,5	671,0	-96,5
Netto €/as	318,2	303,0	266,5	-36,5

Poistot	566,9	574,4	530,3	-44,1
Sisäiset netto	-781,7	-804,1	-722,5	-81,6

Menot €/asukas	1 429,3	1 429,3	1 454,9	25,6
Tulot €/asukas	1 196,3	1 217,0	1 264,7	47,7
Netto €/asukas	233,0	212,3	190,2	-22,1

Merkittävimmät poikkeamat vuoden 2020 talousarviovertailussa

Vuoden 2020 aikana merkittävimpiä poikkeamia talousarvioon verrattuna on ollut mm. vesi- ja viemärlaitoksella sekä posti- ja telepalveluissa.

Vesilaitoksen osalta poikkeamia ovat aiheuttaneet lukuisat pitkäkestoiset vesijohtovuodot. Vuodot ovat sijainneet sellaisissa kohdissa verkostoa, että vuotojen havainnointi on ollut haasteellista. Vuotojen etsintää hankaloittaa myös mittapisteiden vähäisyys, joten vuotokohdan rajaaminen ja vuodon etsintä tapahtuu pääasiassa yöaikaan. Yöaikaan tapahtuva työskentely lisää myös omalta osaltaan kustannuksia.

Viemäriverkoston saneeraus on aloitettu jo syksyllä 2019 ja sitä jatkettiin vuonna 2020 tavoitteena vähentää vuotovesiä. Työ on edennyt hyvin ja loput suunnitelluista korjauksista saatiin tehtyä. Korjauksista huolimatta verkostossa on vuotoja, jotka tulevat esille sateiden ja sulamisvesien aikaan. Nämä vuodot voivat johtua sekaviemäröinnistä tai muista hulevesien johtamisista jätevesiverkostoon. On myös mahdollista, että pohjavesi pääsee nousemaan viemäreihin.

Toimintatuloihin voittoa kertyi Kauhatien vuokra-asuntojen myynnistä Alavieskan Asunnot Oy:lle sekä Bianca-kiinteistön kylmän hallin myynnistä. Menojen osalta puhtaanapito- ja pesulapalveluissa menoja kertyi enemmän kuin talousarviossa, samoin myös posti- ja telepalveluissa. Posti- ja telepalveluiden ylitys johtuu valokuidun kuukausimaksuista vuokra-asunnoissa ja rakennuksissa. Puhtaanapito- ja pesulapalveluissa menoja lisäsi runsas lumen aeraus ja hiekotus sekä loppuvuoden vuotovedet. Lämmitys- ja sähkökustannusmenot jäivät talousarviota pienemmäksi.

Vuokratuotot rakennuksista olivat lähes talousarvion mukaiset. Vuokrahuoneistojen vuokratuloista jäätiin talousarviosta jonkin verran. Alku- ja keskivaiheessa vuotta vuokrausaste oli huonompi kuin loppuvuodesta.

1.14.6 Investointien toteutuminen 2020 €

Hanke	Kust. arvio	Edellisvuoden käyttö	Kust. arvio-muutos	Talousarvio	Tilinpäätös Menot	Tulot	Netto	Poikkeama	Kust. arviosta käytetty
Maanhankinta Tonttien / maan myynti				me 30 000 tu -20 000 <u>kvalt tu -54 750</u> ne -44 750	1 650	-117 565	-115 915	71 165	
Liikunta-alueiden kunnostaminen				36 675	37 743		37 743	-1 068	
Osakkeet ja osuudet: - Tytäryhtiöiden osakehankinnat - Metsäliitto osk. - osakkeiden erotuksen oikaisu				50 000 <u>kvalt +200 000</u> 250 000	221 000 504 <u>-6 736</u> 214 768		214 768	35 232	
Valokuitu	788 800	390 548		398 800	184 257		184 257	214 543	590 180
Kivihaan asemakaava-alueen muuttaminen				15 000 <u>kvalt -5 000</u> 10 000	10 670		10 670	-670	
Kunnanhallitus yhteensä netto				650 725	449 088	-117 565	331 523	319 202	

Maanhankinta:

Kunta osti määrälän tilasta Riihivainio 13:100 lisämaaksi Päiväkoti Keltasirkun yhteyteen Antti Kangas Oy:ltä.

Tonttien myynnit / maan myynti:

Myytiin kaksi omakotitonttia, yksi Ämmänkallion ja yksi Kivihaan alueelta. Sillankankaan alueelta Pääskyntien varresta myytiin yksi rivitalotontti Alavieskan Asunnot Oy:lle. Myös Kauhatien rivitalot tontteineen ja liittymineen myytiin Alavieskan Asunnot Oy:lle. Lisäksi myytiin määrälä tilasta Bianca 21:137 ja määrälällä sijaitsevat kylmä halli ja osa katoksesta. Tonttien/maan myyntien osuus 122 819 € ja myyntivoittojen/-tappioiden osuus 5254,- €.

Liikunta-alueiden kunnostaminen:

Kunnostettiin Pappilanniemen pururataa suunnitelmien mukaisesti. Radan pohja kaivettiin uusiksi, ojat aukaistiin ja radan pinnalle ajettiin kivituhka. Myös valaistus korjattiin. Liikunta-alueista tehtiin ensimmäinen selvitys, joka käytiin läpi Alavieskan Virin kanssa.

Osakkeet ja osuudet:

- Kunta perusti vuokra-asuntoyhtiö Alavieskan Asunnot Oy:n. Alavieskan kunta myi Kauhatien vuokra-asunnot liittymineen ja tontteineen vuokra-asuntoyhtiölle. Lisäksi kunta myi Alavieskan Asunnot Oy:lle Pääskyntien varresta rivitalotontin. Kunta sijoitti osakepääomaan ja SVOP rahastoon (sijoitetun vapaan pääoman rahastoon) Alavieskan Asunnot Oy:lle 221 000 €.
- Metsäliiton osuuskorko 504 €
- Osakkeiden erotuksen oikaisu -6 736 €.

Valokuitu:

Alavieskan alueella on liitetty kuituverkkoon 682 liittymää vuoden 2020 loppuun mennessä. Alavieskan kaapelireitin pituus on n. 173 km. Alavieskan kunnalle palautettiin arvioitua ylimääräistä tukea vuoden lopussa 200 000 €.

Kivihaan asemakaava-alueen muuttaminen:

Kivihaan asemakaava-alueen muuttaminen eteni kunnanhallituksessa kaavaehdotusvaiheeseen. Kaavamuutoksessa alueen yläosassa oleva tie muutettiin kaavatieksi ja tonttien kokoa ja sijainteja muutettiin.

Hanke	Kust. arvio	Edellisvuoden käyttö	Kust. arvio muutos	Talousarvio	Tilinpäätös Menot	Tulot	Netto	Poikkeama	Kust. arviosta käytetty
Päiväkoti Keltasirkun laajennussuunnittelu				25 000 kvalt -10 000 15 000	3 015		3 015	11 985	
Yhtenäiskoulun rakennusteknistä kunnostusta				60 000	66 429		66 429	-6 429	
Yhtenäiskoulun pakastin / keittiö				20 000 kvalt -7 000 13 000	8 261		8 261	4 739	
Museon kunnostus / Hannulan talon hirsinavetan kunnostus				kvalt me +10 120 kvalt tu -9 300 820	9 483	-11 276	-1 793	2 613	
Kunnantalon sisäilmakorjaukset / muut korjaukset				kvalt +38 000	22 050				
Karjapolku, remontit				kvalt +6 830	6 824		6 824	6	
Mönkönvainio, remontit				kvalt +35 000	34 568		34 568	432	
Kauhatien rivitalot, myynti				kvalt tu -677 000		-555 287	-555 287	-121 713	
Pääskyrinteen rivitalo, myynti				kvalt tu -85 730				-85 730	
Kirkonkylän vanha alaste, rak.tekn. töitä				kvalt +6 300	7 389		7 389	-1 089	
Bianca-hallin korjaukset				kvalt +19 550	20 716		20 716	-1 166	
Vieskanjärven parkkialue				10 000	3 040		3 040	6 960	
Kaavatiet: - Kraatarintien kunnostus		165 069		65 000 kvalt -20 000 45 000	43 426		43 426	1 574	217 516
- Jokiniituntien kevyen liikenteen väylän suunnittelu				40 000 kvalt -26 500 13 500	4 021		4 021	9 479	
Vesijohtoverkoston kunnostus ja kehittäminen		54 095		170 000 kvalt +8 000 178 000	158 780		158 780	19 220	
Vesijohdon ja jätevesiviemäröinnin rakentaminen Kivihaan alueelle				kvalt +200 000	144 053		144 053	55 947	
Viemäriverkoston saneeraus		39 186		90 000	65 564		65 564	24 436	
Viemäreiden rakentaminen		5 047			356		356	-356	
Tekninen ltk. yhteensä netto				-31 730	612 271	-566 563	45 708	-77 438	
Kaikki yhteensä				Me 1 465 775 Tu 846 780 Ne 618 995	1 061 359	-684 128	377 231	241 764	

Päiväkoti Keltasirkun laajennussuunnittelu:

Päiväkodin laajennuksesta tehtiin valtuustossa periaatepäätös ja arkkitehtisuunnittelu tilattiin ja toteutettiin luonnosten hyväksyntään asti.

Yhtenäiskoulun rakennusteknistä kunnostusta:

Yhtenäiskoululla tehtiin ruokala- ja astiantiskaustiloissa sisäilmakorjauksia. Myös kaksi luokkahuonetta kunnostettiin ja kaikki vinyylitaulut poistettiin luokista. Ruokalassa uusittiin mm. pintabetonilattiaa. Korjaukset perustuivat Ideastruktura Oy:n tekemään kuntotutkimukseen.

Yhtenäiskoulun pakastin / keittiö:

Yhtenäiskoululle hankittiin kaksi uutta pakastinta. Entisten korjauskustannukset olivat suhteessa kalliimmat kuin uudet.

Museon kunnostus / Hannulan talon hirsinavetan kunnostus:

Loppuvuodesta 2019 haettiin hankkeelle vielä jatkoaikaa vuodeksi, koska hankerahaa jäi jäljelle. Hannulan talon vanhan navetan ympärille rakennettiin salaojat, ympäristö raivattiin ja rakennettiin sadevesijärjestelmä. Navetan lattiat purettiin perusmaahan asti ja rakennettiin salaojarakenteet sekä uudet puulattiat.

Kunnantalon sisäilmakorjaukset / muut korjaukset:

Kunnantalolla saatiin valmiiksi kahden huoneen sisäilmakorjaukset ja jatkettiin muiden huoneiden korjauksia. Valtuustosalin järjestys uusittiin ja rakennettiin uudet kokoustekniset laitteistot.

Karjapolku, remontit:

Karjapolku B-talon ullakon räystäät koteloitiin ja yläpohja lisälämmöneristettiin.

Mönkönvainio, remontit:

Mönkönvainiolla tehtiin perusteelliset huoneistoremontit kahteen asuntoon. Molemmissa uusittiin mm. keittiöt ja lattiat sekä lvi-järjestelmää.

Kauhatien rivitalot, myynti:

Kauhatien rivitalot myytiin Alavieskan Asunnot Oy:lle. Kauhatien rakennusten myyntihinta oli 677 000 €.

Pääskyrinteen rivitalo, myynti:

Pääskyrinteen rivitalosta tehtiin esikauppakirja Alavieskan Asunnot Oy:n kanssa. Pääskyrinteen rakennuksen myyntihinta esikaupassa oli 85 730 €.

Kirkonkylän vanha ala-aste, rak.tekn. töitä:

Kirkonkylän vanhalle ala-asteelle tehtiin muutostöitä tilan vuokraajalle. Vuokrasopimus laadittiin kolmen vuoden määräajaksi.

Bianca-hallin korjaukset:

Bianca- hallilla uusittiin lattiarakenteita sekä rakennettiin viemäröinti. Vuokralaisen kanssa laadittiin kolmen vuoden määräaikainen vuokrasopimus.

Vieskanjärven parkkialue:

Vieskanjärven parkkipaikka kunnostettiin ja järven ympäri kiertävä tie tasattiin.

Kaavatiet:

Kraatarintien perusparannuksen viimeinen osio oli asfalttipinnoitus sekä tien reuna-alueiden rakentaminen valmiiksi.

Jokiniituntien kevyen liikenteen väylän yleissuunnittelu toteutettiin Jokiniituntien etelä- ja pohjoispuolelle.

Vesijohtoverkoston kunnostus ja kehittäminen:

Uusi talousveden syöttölinja rakennettiin Kalajoen alitse. Vanhan syöttöjohdon painotus korjattiin ja näin saatiin turvattua varmennettu vedensyöttö Kalajoen ali keskustan pohjoispuolelle. Vesilaitosten automatiikkaa kehitettiin suunnitelmien mukaisesti ja uusi talousvesivalvomo-ohjelma otettiin käyttöön vanhan talousvesivalvomon rinnalle. Taluskylän alavesisäiliöllä tehtiin UV-laitteen korjaustöitä.

Vesijohdon ja jätevesiviemäröinnin rakentaminen Kivihaan alueelle:

Uusien vesi- ja viemäriinjojen rakentaminen Kivihaan asemakaava-alueelle ei ollut talousarviossa, mutta uusien omakotitalorakennusprojektien alkaminen alueella vauhditti myös yhdyskuntatekniikan rakentamista alueella. Viemäri- sekä talousvesiverkostoa rakennettiin noin 360 m. Ensimmäinen liittyjä myös liitettiin uuteen viemäriverkostoon.

Viemäriverkoston saneeraus:

Viemäriverkoston saneerausta jatkettiin viemärikuvauksissa löytyneiden puutteiden ja vikojen korjaamiseksi. Sarparannan jätevesipumppaamo saneerattiin kiireellisenä työnä laitteiden rikkoutumisen vuoksi. Viemäriverkoston kaivoja saneerattiin 4 kpl.

1.15 Tilikauden tuloksen käsittely ja talouden tasapainottamistoimenpiteet

Tilikauden tuloksen käsittely

Tilikauden tulos on 1 267 320,07 euroa.

Kunnanhallitus esittää, että ylijäämä kirjataan taseen tilikauden yli/alijäämä tilille.

2. TILINPÄÄTÖSLASKELMAT

2.1 Tuloslaskelma

	2020	2019
	€	€
Toimintatuotot		
Myyntituotot	976 237,49	842 063,73
Maksutuotot	116 990,73	167 365,01
Tuet ja avustukset	55 969,17	54 853,27
Vuokratuotot	1 159 021,57	1 104 711,48
Muut toimintatuotot	168 099,58	20 687,00
Toimintatuotot yhteensä	2 476 318,54	2 189 680,49
Toimintakulut		
Henkilöstökulut	-4 571 379,55	-4 469 899,22
Palkat ja palkkiot	-3 495 816,18	-3 464 981,72
Henkilöstösivukulut	-1 075 563,37	-1 004 917,50
Eläkekulut	-936 940,38	-900 866,35
Muut henkilöstösivukulut	-138 622,99	-104 051,15
Palvelujen ostot	-12 131 829,68	-11 440 021,32
Aineet, tarvikkeet ja tavarat	-1 085 956,81	-1 101 122,85
Avustukset	-448 841,01	-450 317,35
Vuokratulot	-47 104,33	-37 596,23
Muut kulut	-61 994,81	-87 341,47
Toimintakulut yhteensä	-18 347 106,19	-17 586 298,44
Toimintakate	-15 870 787,65	-15 396 617,95
Verotulot	7 715 752,48	7 962 427,06
Valtionosuudet	10 101 317,00	8 908 976,00
Rahoitustuotot ja -kulut	26 297,15	-14 149,06
Korkotuotot		0,00
Muut rahoitustuotot	21 250,06	15 308,11
Korkokulut	15 531,05	-25 952,99
Muut rahoituskulut	-10 483,96	-3 504,18
Vuosikate	1 972 578,98	1 460 636,05
Poistot ja arvonalentumiset	-705 258,91	-744 758,82
Satunnaiset tuotot ja kulut	0	0,00
Satunnaiset tuotot	0	0,00
Tilikauden tulos	1 267 320,07	715 877,23
Tilikauden ylijäämä (alijäämä)	1 267 320,07	715 877,23

2.2 Rahoituslaskelma

	2020	2019
	€	€
Toiminnan rahavirta		
Vuosikate	1 972 578,98	1 460 636,05
Satunnaiset erät		0,00
Tulorahoituksen korjauserät	-128 205,78	
Toiminnan nettorahavirta	1 844 373,20	1 460 636,05
Investointien rahavirta		
Investointimenot	-1 061 359,76	-1 151 379,74
Rahoitusosuudet investointimenoihin	11 276,19	0,00
Pysyvien vastaavien hyödykkeiden luovutustulo	801 058,00	15 000,00
Nettoinvestointien rahavirta	-249 025,57	-1 136 379,74
Toiminnan ja investointien rahavirta	1 595 347,63	324 256,31
Rahoituksen rahavirta		
Antolainauksen muutokset		
Antolainasaamisten lisäykset	-690 000,00	0,00
Antolainasaamisten vähennykset	0,00	0,00
Antolainauksen muutokset yhteensä	-690 000,00	0,00
Lainakannan muutokset		
Pitkäaikaisten lainojen lisäys	0,00	0,00
Pitkäaikaisten lainojen vähennys	-3 963 254,23	-343 680,44
Lyhytaikaisten lainojen muutos	4 500 000,00	1 000 000,00
Lainakannan muutokset yhteensä	536 745,77	656 319,56
Muut maksuvalmiuden muutokset		
Toimenksiantojen varojen ja pääomien muutokset	39 670,89	2 253,95
Vaihto-omaisuuden muutos	-230,97	-1 661,47
Saamisten muutos	232 778,23	-313 047,99
Korottomien velkojen muutos	223 212,82	-585 189,64
Muut maksuvalmiuden muutokset yhteensä	495 430,97	-897 645,15
Rahoituksen rahavirta	342 176,74	-241 325,59
Rahavarojen muutos	1 937 524,37	82 930,72
Rahavarat		
Rahavarat 31.12.	3 751 219,97	1 813 695,60
Rahavarat 1.1.	1 813 695,60	1 730 764,88

2.3 Tase**VASTAAVAA**

	2020	2019
	€	€
A. PYSYVÄT VASTAAVAT	16 795 066,09	16 433 093,65
I Aineettomat hyödykkeet	679 319,73	98 170,52
1. Aineettomat oikeudet		0,00
2. Muut pitkävaikutteiset menot	679 319,73	98 170,52
3. Ennakkomaksut		0,00
II Aineelliset hyödykkeet	12 798 062,13	13 922 007,09
1. Maa- ja vesialueet	1 166 860,35	1 282 775,31
2. Rakennukset	9 803 186,15	10 804 092,95
3. Kiinteät rakenteet ja laitteet	1 604 170,62	1 246 445,90
4. Koneet ja kalusto	17 885,87	22 480,51
6. Ennakkomaksut ja keskeneräiset hankinnat	205 959,14	566 212,42
III SIJOITUKSET	3 317 684,23	2 412 916,04
1. Osakkeet ja osuudet	2 543 637,70	2 328 869,51
3. Muut lainasaamiset	774 046,53	84 046,53
B TOIMEKSIANTOJEN VARAT	0,00	0,00
1. Valtion toimeksiannot	0,00	0,00
C. VAIHTUVAT VASTAAVAT	4 490 184,06	2 785 206,95
I Vaihtoomaisuus	2 412,89	2 181,92
1. Aineet ja tarvikkeet	2 412,89	2 181,92
II Saamiset	736 551,20	969 329,43
Lyhytaikaiset saamiset	736 551,20	969 329,43
1. Myyntisaamiset	190 970,86	253 341,69
3. Muut saamiset	43 495,92	20 082,04
4. Siirtosaamiset	502 084,42	695 905,70
III Rahoitusarvopaperit	1 500 000,00	0,00
IV Rahat ja pankkisaamiset	2 251 219,97	1 813 695,60
VASTAAVA YHTEENSÄ	21 285 250,15	19 218 300,60

VASTATTAVAA	2020	2019
	€	€
A OMA PÄÄOMA	9 621 334,27	8 354 014,20
I Peruspääoma	7 531 007,81	7 531 007,81
IV Edellisten tilikausien yli/-alijäämä	823 006,39	107 129,16
V Tilikauden yli/-alijäämä	1 267 320,07	715 877,23
D TOIMEKSIANTOJEN PÄÄOMAT	68 017,41	28 346,52
1. Valtion toimeksiannot	0,00	0,00
2. Lahjoitusrahastojen pääomat	68 017,41	28 346,52
E VIERAS PÄÄOMA	11 595 898,47	10 835 939,88
I Pitkäaikainen	149 074,37	980 606,76
2. Lainat rahoitus- ja vakuutuslaitoksil	0,00	783 340,00
3. Lainat julkisyhteisöiltä	0,00	50 210,39
7. Liitymismaksut ja muut velat	149 074,37	147 056,37
II Lyhytaikainen	11 446 824,10	9 855 333,12
2. Lainat rahoitus- ja vakuutuslaitoksil	0,00 €	3 111 574,00
3. Lainat julkisyhteisöiltä	0,00 €	18 129,84
4. Lainat muilta luotonantajilta	10 000 000,00	5 500 000,00
5. Saadut ennakot	201 004,16	34 555,15
6. Ostovelat	697 323,17	674 963,30
7. Liitymismaksut ja muut velat	100 620,30	74 265,97
8. Siirtovelat	447 876,47	441 844,86
VASTATTAVAA	21 285 250,15	19 218 300,60
Lainamäärä EUR	10 000 000,00	9 463 254,23
Asukasmäärä 31.12.	2 518	2 519
Lainamäärä EUR/asukas	3 971	3 755

2.4 Konsernituloslaskelma	2020	2019
	€	€
Toimintatuotot	16 574 671,68	15 791 222,21
Toimintakulut	-32 888 198,23	-31 649 603,52
Osuus osakuusyht. voitosta (tappiosta)	973,30	545,60
Toimintakate	-16 312 553,25	-15 857 835,71
Verotulot	7 712 088,50	7 960 087,55
Valtionosuudet	10 928 045,93	9 684 760,95
Rahoitustuotot ja -kulut		
Korkotuotot	464,37	210,90
Muut rahoitustuotot	24 236,80	24 775,02
Korkokulut	10 034,55	-27 473,87
Muut rahoituskulut	-12 134,26	-10 489,60
Rahoitustuotot ja -kulut yhteensä	22 601,46	-12 977,55
Vuosikate	2 350 182,64	1 774 035,24
Poistot ja arvonalentumiset		
Suunnitelmanmukaiset poistot	-1 052 210,48	-1 030 995,14
Omistuksen eliminointi	-6,47	
Arvonalentumiset	7 348,04	-36 838,57
Satunnaiset erät	0,00	0,00
Tilikauden tulos	1 305 313,73	706 201,53
Tilinpäätössiirrot	-3 428,07	52,89
Tilikauden verot	-327,63	-463,30
Laskennalliset verot	-676,65	-214,33
Vähemmistöosuudet	-249,28	-168,37
Tilikauden ylijäämä	1 300 632,10	705 408,42

2.5 Konsernirahoituslaskelma	2020	2019
	€	€
Toiminnan rahavirta		
Vuosikate	2 350 182,64	1 774 035,25
Satunnaiset erät	0,00	0,00
Tilikauden verot	-327,63	-463,30
Tulorahoituksen korjauserät	127 172,01	1 383,53
	<u>2 477 027,02</u>	<u>1 774 955,48</u>
Investointien rahavirta		
Investointimenot	-1 856 139,38	-1 628 412,12
Rahoitusosuudet investointimenoihin	13 299,67	18 180,65
Pysyvien vastaavien hyödykkeiden luovutustu	558 576,49	-18 312,76
	<u>-1 284 263,22</u>	<u>-1 628 544,23</u>
Toiminnan ja investointien rahavirta	1 192 763,80	146 411,25
Rahoituksen rahavirta		
Antolainauksen muutokset		
Antolainasaamisten lisäykset	-693 015,91	-251,05
Antolainasaamisten vähennykset	342,00	114,00
	<u>-692 673,91</u>	<u>-137,05</u>
Lainakannan muutokset		
Pitkäaikaisten lainojen lisäykset	596 600,00	323 000,00
Pitkäaikaisten lainojen vähennykset	-3 976 003,53	-437 821,78
Lyhytaikaisten lainojen muutos	4 507 600,00	1 000 216,83
	<u>1 128 196,47</u>	<u>885 395,05</u>
Oman pääoman muutokset	18 579,08	0,00
Muut maksuvalmiuden muutokset		
Toimeksiantojen varojen ja pääomien muutos	20 954,53	33 398,27
Vaihto-omaisuuden muutos	-71 033,88	501,51
Saamisten muutos	467 892,56	-385 387,85
Korottomien velkojen muutos	136 067,91	-530 937,95
	<u>553 881,12</u>	<u>-882 426,02</u>
Rahoituksen rahavirta	1 007 982,76	2 831,98
Rahavarojen muutos	2 200 746,56	149 243,23
Rahavarat 31.12.	5 398 197,82	3 197 451,26
Rahavarat 1.1.	3 197 451,26	3 048 208,04
Rahavarojen muutos	2 200 746,56	149 243,23

2.6 Konsernitase

VASTAAVAA	2020	2019
	€	€
A. PYSYVÄT VASTAAVAT	18 515 729,17	17 729 674,68
I Aineettomat hyödykkeet	765 094,79	173 087,05
1. Aineettomat oikeudet	41 427,18	37 721,49
3. Muut pitkävaikutteiset menot	702 044,11	123 274,05
4. Ennakkomaksut	21 623,50	12 091,51
II Aineelliset hyödykkeet	17 402 009,53	17 225 357,87
1. Maa- ja vesialueet	1 390 304,45	1 409 561,60
2. Rakennukset	12 839 282,80	13 180 519,11
3. Kiinteät rakenteet ja laitteet	1 695 490,84	1 314 617,33
4. Koneet ja kalusto	437 565,90	439 502,68
5. Muut aineelliset hyödykkeet	545,76	881,56
6. Ennakkomaksut ja keskeneräiset hankinnat	1 038 819,79	880 275,61
III SIJOITUKSET	348 624,85	331 229,76
1. Osakkuusyhteisöosuudet	9 092,42	15 762,76
2. Muut osakkeet ja osuudet	273 025,89	256 107,16
4. Muut lainasaamiset	56 987,29	57 329,29
5. Muut saamiset	9 519,25	2 030,56
B TOIMEKSIANTOJEN VARAT	131 774,71	144 164,93
Valtion toimeksiannot	41 173,96	21 236,53
Lahjoitusrahastojen erityisikatteet	995,50	877,62
Muut toimeksiantojen varat	89 605,25	122 050,78
C. VAIHTUVAT VASTAAVAT	7 189 730,61	5 385 842,73
I Vaihto-omaisuus	150 047,15	79 013,27
II Saamiset	1 641 485,65	2 109 378,20
Pitkäaikaiset saamiset	22 250,20	24 778,21
Lyhytaikaiset saamiset	1 619 235,46	2 084 599,99
III Rahoitusomaisuusarvopaperit	1 528 630,43	28 701,35
IV Rahat ja pankkisaamiset	3 869 567,38	3 168 749,91
VASTAAVA YHTEENSÄ	25 837 234,49	23 259 682,34

VASTATTAVAA	2 020	2019
	€	€
A OMA PÄÄOMA	10 577 069,98	9 272 858,62
I Peruspääoma	7 531 007,81	7 531 007,81
Säätiöiden ja yhdistysten peruspääomat	639,11	639,11
V Muut omat rahastot	115 148,56	109 620,48
VI Edellisten tilikausien yli/-alijäämä	1 629 651,40	926 182,79
VII Tilikauden yli/-alijäämä	1 300 623,10	705 408,42
B VÄHEMMISTÖOSUUDET	72 802,61	72 549,63
E PAKOLLISET VARAUKSET	119 877,95	120 295,47
2. Muut pakolliset varaukset	119 877,95	120 295,47
F TOIMEKSIANTOJEN PÄÄOMAT	234 647,10	226 082,79
Valtion toimeksiannot	41 173,96	21 236,53
Lahjoitusrahastojen erityiskatteet	43 879,90	1 030,53
Muut toimeksiantojen varat	149 593,25	203 815,73
G VIERAS PÄÄOMA	14 832 836,85	13 567 895,82
Pitkäaikainen	1 342 722,53	1 625 060,91
Lainat rahoitus- ja vakuutuslaitoksilta	515 244,77	1 426 267,41
Lainat konsernin sisältä	676 200,00	50 210,39
Liittymismaksut ja muut velat	149 074,37	147 056,37
Laskennalliset verovelat	2 203,39	1 526,74
Lyhytaikainen	13 490 114,32	11 942 834,91
Lainat rahoitus- ja vakuutuslaitoksilta	10 057 582,64	8 626 223,30
Lainat julkisyhteisöiltä	0	18 129,84
Saadut ennakot	203 808,29	34 606,09
Ostovelat	1 373 663,08	1 437 842,44
Liittymismaksut ja muut velat	209 259,04	168 182,90
Siirtovelat	1 645 801,27	1 657 850,34
Laskennalliset verovelat	0	0,00
VASTATTAVAA YHTEENSÄ	25 837 234,49	23 259 682,34

2.7 Tuloslaskelmaosan toteutuminen 2020

	Alkuperäinen talousarvio	Talousarvio- muutokset	Talousarvio muutosten jälkeen	Toteutuma	Poikkeama
Toimintatuotot					
Myyntituotot	839 625		839 625	976 237	136 612
Maksutulot	131 400		131 400	116 991	-14 409
Tuet ja avustukset	68 500		68 500	55 969	-12 531
Vuokratuotot	1 171 396		1 171 396	1 159 022	-12 374
Muut toimintatuotot	3 230		3 230	168 100	164 870
Toimintatuotot yhteensä	2 214 151		2 214 151	2 476 319	262 168
Toimintamenot					
Henkilöstömenot	-4 596 433		-4 596 433	-4 571 380	25 053
Palvelujen ostot	-12 542 205		-12 542 205	-12 131 830	410 375
Aineet, tarvikkeet ja tavarat	-1 088 580		-1 088 580	-1 085 957	2 623
Avustukset muille	-543 800		-543 800	-448 841	94 959
Vuokratulot	-61 490		-61 490	-47 104	14 386
Muut toimintamenot	-39 870		-39 870	-61 995	-22 125
Toimintamenot yhteensä	-18 872 378		-18 872 378	-18 347 106	525 272
Toimintakate	-16 658 227		-16 658 227	-15 870 788	787 439
Verotulot					
Verotulot	8 120 000		8 120 000	7 715 752	-404 248
Valtionosuudet	9 402 142		9 402 142	10 101 317	699 175
Rahoitustulot ja -menot					
Korkotulot muilta	0		0	0	0
Muut rahoitustulot muilta	7 500		7 500	21 250	13 750
Korkomenot	-15 000		-15 000	15 531	30 531
Muut rahoitusmenot	-11 000		-11 000	-10 484	516
Rahoitustulot ja -menot	-18 500		-18 500	26 297	44 797
Vuosikate	845 415		845 415	1 972 579	1 127 164
Poistot ja arvon alentumiset					
Poistot ja arvon alentumiset	-808 628		-808 628	-705 259	103 369
Suunnitelman mukaiset poistot	-808 628		-808 628	-705 259	103 369
Tilikauden tulos	36 787		36 787	1 267 320	1 230 533
Satunnaiset erät	0		0	0	0
Tilikauden ylijäämä (alijäämä)	36 787		36 787	1 267 320	1 230 533

2.7.1 Rahoituslaskelmaosan toteutuminen 2020

	Alkuperäinen talousarvio	Talousarvio muutokset	Talousarvio muutosten jälkeen	Toteutuma	Poikkeama
Toiminta ja investoinnit					
Toiminnan rahavirta					
Vuosikate	845 415		845 415	1 972 579	1 127 164
Satunnaiset erät					
Tulorahoituksen korjauserät	0		0	-128 206	-128 206
Investointien rahavirta					
Investointimenot	-1 010 500	-455 275	-1 465 775	-1 061 360	404 415
Rahoitusosuudet investointimenoihin		9 300	9 300	11 276	1 976
Pysyvien vastaavien hyödykkeiden luovutustulot	20 000	817 480	837 480	801 058	-36 422
Investoinnit netto	-990 500		-618 995	-249 026	369 969
Toiminta ja investoinnit, netto	-145 085		226 420	1 595 348	1 368 928
Rahoitustoiminta					
Antolainojen muutokset					
Antolainojen lisäykset	-200 000		-890 000	-690 000	-200 000
Lainankannan muutokset	530 560		536 746	536 746	0
Pitkäaikaisten lainojen lisäys					0
Pitkäaikaiset lainojen vähennys	-3 969 440		-3 963 254	-3 963 254	0
Lyhytaikaisten lainojen muutos	4 500 000		4 500 000	4 500 000	0
Muut maksuvalmiuden muutokset	0		0	495 431	495 431
Vaikutus maksuvalmiuteen	185 475		-126 834	1 937 524	2 064 359

2.8 Alavieskan kunnan vesihuoltolaitoksen toimintakertomus 2020

Vesihuoltolaitos käsittää vesilaitoksen ja viemärlaitoksen.

1. YLEISTÄ

Tehtävä

Alavieskan kunnan vesihuoltolaitoksen tehtävänä on huolehtia vesihuoltolain mukaisesti toiminta-alueensa vesihuollosta, joka sisältää veden johtamisen talousvetenä käytettäväksi sekä jätevesien johtamisen.

Toiminta-ajatus

Vesihuoltolaitoksen tehtävänä on toimittaa kuluttajien käyttöön mahdollisimman häiriöttömästi Sosiaali- ja terveysministeriön asetuksen 683/2017 mukaista talousveden laatuvaatimukset ja laatutavoitteet täyttävää talousvettä. Vesihuoltolaitoksen tehtävänä on myös jäteveden vastaanotto ja poisjohtaminen ilman ympäristöhaittoja.

Toimielimet

Vesihuoltolaitosta johtaa ja valvoo Alavieskan tekninen lautakunta.

2. ORGANISAATIO JA TOIMINTAYMPÄRISTÖ

Vesihuoltolaitos toimii omana tulosityksikkönään vuodesta 2020 lähtien. Henkilöstöön kuuluu tekninen johtaja, toimistosihteeri ja kaksi vesihuoltotyöntekijää muiden tehtävien ohella. Asiakaspalvelusta vastaa tekninen johtaja sekä toimistosihteeri. Laskutuspalvelu on ostettu Ylivieskan vesiosuuskunnalta vuoden 2020 loppuun saakka.

Vesihuoltotyöntekijöiden toimenkuvaan kuuluvat Alavieskan alavesisäiliön, Taluskylän alavesisäiliön, Kähtävän ja Kortteen paineenkorottamoiden käyttö- ja kunnossapitotehtävät, vesijohtoverkoston ja viemäriverkoston käyttö- ja kunnossapitotehtävät sekä vesimittareiden toimittaminen ja asennus.

Vesihuoltolaitoksen ja kiinteistönhoidon päivystys on hoidettu työajan ulkopuolella klo 15:30 – 7:00 yhteispäivystyksenä, jolloin päivystysvuorossa oleva työntekijä vastaa yksin samalla kummankin toimialueen päivystyksestä ja hälyttää tarvittaessa lisävoimia. Päivystäjä vastaa numerosta 044 5395 295. Yhteystiedot ovat myös kunnan www-sivuilla www.alavieska.fi.

Vesihuoltolaitoksen toiminta-alue sijaitsee Alavieskan kunnan alueella. Asemakaava-alueella asukkaat kuuluvat myös viemäroinnin piiriin. Toiminta-alueella asuu noin 2500 asukasta.

3. TALOUSVESILAITOS

3.1 Valvonta ja valvontatutkimusohjelma

Terveysturvallisuuslain (763/1994) 5 luvussa määritellään talousvesi ja mikä ei ole talousvettä. Talousvettä käytetään juomavetenä ja erilaisiin kotitaloustarkoituksiin sekä ruoan valmistukseen. Laissa säädetään myös talousveden laadusta ja valvonnasta. Talousvetenä käytettävän veden on oltava terveydelle haitatonta ja tarkoitukseensa soveltuvaa. Veden käsittelyssä tai jakelussa käytetyistä aineista tai laitteissa käytetyistä materiaaleista ei saa joutua talousveteen epäpuhtauksia suurempia määriä kuin niiden käyttötarkoituksen mukaan on tarpeellista, eivätkä ne saa vaarantaa talousveden laatuvaatimusten täyttymistä.

Muita veden laatuun ja valvontaan liittyviä säädöksiä on terveysturvallisuuslain muutoksessa (441/2000), terveysturvallisuusasetuksessa (1280/1994) sekä säteilylaissa (592/1991). Veden laadun ja valvontatutkimusohjelman tulee täyttää sosiaali- ja terveysministeriön asetuksen 683/2017 mukaiset vaatimukset. Vesihuollon työntekijöiltä ja esimiehiltä vaaditaan voimassa olevat Valviran vesityökorttikoulutukset vesilaitoksessa ja vesijohtoverkostossa tapahtuvaan työskentelyyn.

Alavieskan kunnan vesihuoltolaitoksen valvontatutkimusohjelman on hyväksynyt Kallion ympäristöterveysviranomaisen. Tutkimusohjelman päivittäminen aloitettiin vuonna 2020 ja päivitetty ohjelma on valmiina tammikuussa 2021. Ohjelman päivittää Ramboll Oy. Ohjelma päivitetään viiden vuoden välein. Veden laatua seurataan näytteenotto-ohjelman mukaan. Vesinäytteet otetaan viidestä ennalta määrätystä kohteesta. Talousveden laadun valvonnan pääpaino on viranomaistarkkailussa. Verkostovesien näytteet otetaan alavesisäiliöiltä. Kallion terveysvalvonta ottaa molemmat sekä käyttötarkkailu- että viranomaisvalvontanäytteet.

Käyttötarkkailuun kuuluvat laitoksen huolto- ja tarkkailutoimenpiteet kuten toiminnallinen tarkkailu, jakeluverkoston kunnan tarkkailu sekä käyttäjien tyytyväisyyden arviointi. Huolto- ja tarkkailutoimenpiteet kirjataan laitosten käyttöpäiväkirjaan. Vesinäytteiden tutkimustulokset arkistoidaan. Näytteenottojen lisäksi vesilaitokselle tehdään valvontasuunnitelman mukainen tarkastus joka toinen vuosi.

Tutkimuslaitoksen kemisti määrittää vesinäytteen mikrobiologiset määritykset ja fysikaalis-kemialliset määritykset. Mikrobiologiset määritykset ilmaisevat terveydelle haitallisten bakteerimäärän ja fysikaalis-kemialliset määritykset kemiallisten aineiden pitoisuudet vesilitrassa milli- tai mikrogrammoina eli tuhannesosa- tai miljoonasogrammoina. Näiden lisäksi vedestä tutkitaan haju, maku, happamuus, sähkönjohtavuus, torjunta-aineet ja väriluku. Näille kaikille määrityksille on annettu raja-arvot (STM 1352/2015).

3.1.1 Veden laatu vuonna 2020

Vuonna 2020 Alavieskan kunnan vesinäytteiden laadun on tarkastanut Kallion ympäristöterveysviranomaisen. Vesinäytteet täyttivät tutkituilta ominaisuuksiltaan asetetut laatuvaatimukset ja laatuvaatimukset. Niissä ominaisuuksissa, joille ei asetettu raja-arvoja, ei todettu epätavallisia muutoksia. Vedessä ei ollut koliformisia bakteereita

eikä escheria coli -bakteereita. Alavieskan veden happamuus oli keskimäärin 7,8 pH. Happamuutta valvotaan säännöllisellä tarkkailulla ja talousvesi desinfioidaan ultravioletivalolla Alavieskan alavesisäiliöillä.

3.2 Veden hankinta

Alavieskan talousveden toimittaa osakaskuntien omistama tukkuvesiyhtiö Vesikolmio Oy. Vesikolmio Oy:n runkojohto kulkee Alavieskan läpi. Alavieskaan on mahdollista ottaa talousvettä joko Ylivieskan suunnalta tai vaihtoehtoisesti Kalajoen suunnalta. Alavieskalla ei ole omaa vedenottamoita. Vuonna 2020 Alavieskaan toimitettiin 238247 m³ talousvettä, josta vuotovettä on 58132 m³.

3.3 Veden käsittely ja jakelu

Alavieskaan tuleva talousvesi desinfioidaan ultravioletivalolla alavesisäiliölaitoksissa. Lisäksi kunnan alueella verkoston painetta pidetään yllä paineenkorottamoilla, jotta saadaan kompensoitua verkostosta ja korkeuseroista aiheutuvat painehäviöt. Talousvesiverkoston painetta ja virtaamia seurataan jatkuvasti valvomosta käsin. Alavieska sai käyttöönsä uuden valvomon vuonna 2020. Alavieskan vesilaitosten automaatiota uusittiin ja kehitettiin vuonna 2020 ja tämä työ jatkuu vielä vuonna 2021. Kähtävän paineenkorottamo saneerattiin vuonna 2020, jotta se voidaan liittää etävalvonnan piiriin vuonna 2021.

3.4 Verkosto

Vesijohtoverkoston pituus on Alavieskassa 212 km, joka on pääosin muoviputkea. Verkosto on rakennettu pääosin 1970- ja 1980-luvuilla. Verkostossa on ollut 15 vuotoa vuoden 2020 aikana.

Verkostoa saneerattiin vuonna 2020. Järviojan ylitys rakennettiin uudelleen. Uusi syöttölinja porattiin Kalajoen ali. Vanha joen alitus painotettiin uudelleen. Uutta vesijohtoverkosta rakennettiin 350 m Kivihaan alueelle. Rakentamista Kivihaan alueella jatketaan vuonna 2021.

Vesimittareita on vaihdettu etäluettaviin Kamstrup Oy:n toimittamiin mittareihin 204 kpl, mikä tuo tehokkuutta laskutusprosessiin. Tulevina vuosina mittareiden vaihtoa jatketaan, jotta jatkossa suurin osa mittareista olisi etäluettavia ja ennakkolaskutus vähenee. Yhteensä etäluettavia mittareita on nyt vaihdettu 478 kpl ja kokonaisuudessaan talousvesiasiakkaita on vesihuoltolaitoksen alueella 1355 kpl.

4. VIEMÄRILAITOS

Alavieskan kunnalla oli aiemmin Eskolantien päässä oma jäteveden puhdistamo. Kun Alavieska liittyi Vesikolmion keskuspuhdistamoon, niin Alavieskan puhdistamo purettiin ja paikalle rakennettiin tasausallas ja jäteveden siirtopumppaamo. Edelleen Alavieska liitettiin vuonna 2018 Vesikolmion rakentamaan siirtoviemäriin, joka rakennettiin Alavieskan pohjoispuolelle. Molemmat siirtolinjat ovat yhä käytössä vuonna 2020.

4.1 Jäteveden käsittely ja lietteiden vastaanotto

Kotitalouksien sako- ja umpikaivoliete toimitetaan yksityisasiakkaiden toimesta pumppuautolla Vesikolmion siirtolinjapumppaamoon Akannevalle, jossa liete välpätään ja pumpataan eteenpäin siirtoviemäriin.

4.2 Jäteveden johtaminen ja verkosto

Viemäriverkoston pituus toiminta-alueella on noin 17 km. Putkimateriaali on pääasiassa muovia. Betoniviemärit on saneerattu pätkäsujutuksella. Viemärivesi ja yhdyskuntalietteet toimitetaan siirtoviemäriä pitkin Vesikolmion Kalajoen keskuspuhdistamolle. Vesikolmion puhdistamolle johdettiin 216828 m³ jätevettä Alavieskasta vuonna 2020. Viemäriverkoston saneerausta jatkettiin Kalajoen eteläpuolella kuvauksissa löytyneiden puutteiden korjaamiseksi.

5. TOIMINNALLISET TUNNUSLUVUT

Talousvesi	Tot 2020
Veden osto m ³	303 144
Veden myynti Merijärvelle	16 538
Veden myynti Vesiosuuskunta Valkeavedelle	48 359
Veden myynti kunnan alueella m ³	180 115
Vuotovesiprosentti %	24
Jätevesi	
Käsittelyyn toimitettu jätevesi m ³	216 828
Laskutettu jätevesi m ³	43 506
Vuotovesiprosentti %	80
Henkilöstön lukumäärä	2

6. VESIHUOLTOLAITOKSEN TALOUSARVION TOTEUMA

	Tp 2019	Ta 2020	Tot 2020	Poikkeama
Menot	522,4	497,2	645,5	148,2
Tulot	431,1	465,3	470,8	5,5
Netto	91,2	31,9	174,6	142,7
Sisäiset erät	15,3	23,3	15,1	-8,2
Poistot	19,0	23,5	21,4	-27,2

7. KÄYTTÖVEDEN JA JÄTEVEDEN LIITTYMIS- JA KÄYTTÖMAKSUT VUONNA 2020

Liittymismaksu talousvedelle on vuoden 2018 kunnanvaltuuston päätöksen mukaisesti ollut uusille omakotirakentajille ilmainen vuonna 2020.

Liittymismaksu keskimäärin € / vesi	Liittymismaksu € / viemäröinti kaava-alue	Liittymismaksu € / viemäröinti toiminta alue ulkopuolella	Liittymismaksu yhteensä keskimäärin €
1100	1009	5000	2109

Rakennusaikaisesta vedestä ei peritä maksua.

Käyttömaksut 2020

Asuinkiinteistöt ja niihin vesihuollon suhteen rinnastettavat kiinteistöt:

Vesi €/m ³ (alv 0 %)	Vesi €/m ³ (sis. alv)	Jätevesi €/m ³ (alv 0 %)	Jätevesi €/m ³ (sis. alv)
1,01	1,25	3,2	3,97

Lisäksi vesimittarimaksua veloitetaan talousvedelle ja jätevedelle seuraavasti, kun

Talousvedelle		
vesimittarin koko on	≤ 6 m ³	59,52 €/mittari/vuosi, sis. alv 24 %
vesimittarin koko on	> 6 m ³	282,72 €/mittari/vuosi, sis. alv 24 %
Jätevedelle		
vesimittarin koko on	≤ 6 m ³	44,64 €/mittari/vuosi, sis. alv 24 %
vesimittarin koko on	> 6 m ³	89,29 €/mittari/vuosi, sis. alv 24 %

Muut maksut

Perintäkulut	5,00 € sis. alv
Vesimittarin luentamaksu	23,00 € sis. alv
Tarkistusmaksu	75,00 € sis. alv
Taloventtiin avaus tai sulku	60,00 € sis. alv

2.8.1 Vesilaitoksen tuloslaskelma

	2020		2019	
LIIKEVAIHTO				
Vesimaksut (ulk.)		268 580,24		248 251,48
Vesimaksut (sis.)		0,00		0,00
Valmiiden ja keskeneräisten tuotteiden varastojen lisäys (+) tai vähennys (-)				
Valmistus omaan käyttöön				
Liiketoiminnan muut tuotot		27 743,80		17 377,40
Materiaalit ja palvelut				
Aineet, tarvikkeet ja tavarat				
Ostot tilikauden aikana	-187 764,96		-175 553,00	
Varastojen lisäys (+) tai vähennys (-)	0,00		0,00	
Palvelujen ostot	-61 515,60	-249 280,56	-39 547,74	-215 100,74
Henkilöstökulut				
Palkat ja palkkiot	-60 794,84		-81 240,08	
Henkilösivukulut				
Eläkekulut	-37 350,19		-16 253,45	
Muut henkilösivukulut	-1 323,49	-99 468,52	-1 779,86	-99 273,39
Poistot ja arvonalentumiset				
Suunnitelman mukaiset poistot	-11 588,04		-10 280,35	
Arvonalentumiset		-11 588,04		-10 280,35
Liiketoiminnan muut kulut		-5 172,56		-6 809,34
Liikelylijäämä (-alijäämä)		-69 185,64		-65 834,94
Rahoitustuotot ja -kulut				
Korkokulut				
Korvaus jäännöspääomasta	0,00	0,00	0,00	0,00
Ylijäämä (alijäämä) ennen satunnaisia eriä		-69 185,64		-65 834,94
Satunnaiset tuotot ja -kulut				
Satunnaiset tuotot	0,00		0,00	
Satunnaiset kulut	0,00	0,00	0,00	0,00
Ylijäämä (alijäämä) ennen varauksia		-69 185,64		-65 834,94
Poistoeron lisäys (-) tai vähennys (+)		0,00		0,00
Vapaaehtoisten varausten lisäys (-) tai vähennys (+)		0,00		0,00
Tilikauden ylijäämä (alijäämä)		-69 185,64		-65 834,94

2.8.2 Viemärlaitoksen tuloslaskelma

	2020		2019	
LIIKEVAIHTO				
Vesimaksut (ulk.)		174 168,52		165 161,24
Vesimaksut (sis.)		0,00		0,00
Valmiiden ja keskeneräisten tuotteiden varastojen lisäys (+) tai vähennys (-)				
Valmistus omaan käyttöön				
Liiketoiminnan muut tuotot		336,00		336,00
Materiaalit ja palvelut				
Aineet, tarvikkeet ja tavarat				
Ostot tilikauden aikana	-13 133,37		-9 215,08	
Varastojen lisäys (+) tai vähennys	0,00		0,00	
Palvelujen ostot	-264 772,95	-277 906,32	-188 997,40	-198 212,48
Henkilöstökulut				
Palkat ja palkkiot	-22 333,11		-10 206,68	
Henkilösivukulut				
Eläkekulut	-5 762,34		-3 077,97	
Muut henkilösivukulut	-452,98	-28 548,43	-654,60	-13 939,25
Poistot ja arvonalentumiset				
Suunnitelman mukaiset poistot	-9 813,24		-8 755,95	
Arvonalentumiset		-9 813,24		-8 755,95
Liiketoiminnan muut kulut		-225,00		-4 315,37
Liikelylijäämä (-alijäämä)		-141 988,47		-59 725,81
Rahoitustuotot ja -kulut				
Korkokulut				
Korvaus jäännöspääomasta	0,00	0,00	0,00	0,00
Ylijäämä (alijäämä) ennen satunnaisia eriä		-141 988,47		-59 725,81
Satunnaiset tuotot ja -kulut				
Satunnaiset tuotot	0,00		0,00	
Satunnaiset kulut	0,00	0,00	0,00	0,00
Ylijäämä (alijäämä) ennen varauksia		-141 988,47		-59 725,81
Poistoeron lisäys (-) tai vähennys (+)		0,00		0,00
Vapaaehtoisten varausten lisäys (-) tai vähennys (+)		0,00		0,00
Tilikauden ylijäämä (alijäämä)		-141 988,47		-59 725,81

2.8.3 Vesi- ja viemärlaitoksen tuloslaskelma yhteensä

	2020		2019	
LIIKEVAIHTO				
Vesimaksut (ulk.)		442 748,76		413 412,72
Vesimaksut (sis.)		0,00		0,00
Valmiiden ja keskeneräisten tuotteiden varastojen lisäys (+) tai vähennys (-)				
Valmistus omaan käyttöön				
Liiketoiminnan muut tuotot		28 079,80		17 713,40
Materiaalit ja palvelut				
Aineet, tarvikkeet ja tavarat				
Ostot tilikauden aikana	-200 898,33		-184 768,08	
Varastojen lisäys (+) tai vähennys (-)	0,00		0,00	
Palvelujen ostot	-326 288,55	-527 186,88	-228 545,14	-413 313,22
Henkilöstökulut				
Palkat ja palkkiot	-83 127,95		-91 446,76	
Henkilösivukulut				
Eläkekulut	-43 112,53		-19 331,42	
Muut henkilösivukulut	-1 776,47	-128 016,95	-2 434,46	-113 212,64
Poistot ja arvonalentumiset				
Suunnitelman mukaiset poistot	-21 401,28		-19 036,30	
Arvonalentumiset	0,00	-21 401,28	0,00	-19 036,30
Liiketoiminnan muut kulut		-5 397,56		-11 124,71
Liikelylijäämä (-) alijäämä)		-211 174,11		-125 560,75
Rahoitustuotot ja -kulut				
Korkokulut				
Korvaus jäännöspääomasta	0,00	0,00	0,00	0,00
Ylijäämä (alijäämä) ennen satunnaisia eriä		-211 174,11		-125 560,75
Satunnaiset tuotot ja -kulut				
Satunnaiset tuotot	0,00		0,00	
Satunnaiset kulut	0,00	0,00	0,00	0,00
Ylijäämä (alijäämä) ennen varauksia		-211 174,11		-125 560,75
Poistoeron lisäys (-) tai vähennys (+)		0,00		0,00
Vapaaehtoisten varausten lisäys (-) tai vähennys (+)		0,00		0,00
Tilikauden ylijäämä (alijäämä)		-211 174,11		-125 560,75

2.8.4 Vesi- ja viemärlaitoksen tase yhteensä

VASTAAVA	2020	2019	VASTATTAVAA	2020	2019
A PYSYVÄT VASTAAVAT	963 178,93	615 827,18	A OMA PÄÄOMA	393 106,42	382 717,79
I Aineettomat hyödykkeet	0,00	0,00	Peruspääoma	816 947,51	816 947,51
1. Aineettomat oikeudet	0,00	0,00	Edellisten tilikausien ylijäämä (alijäämä)	-212 666,98	-308 669,07
2. Muut pitkävaikutteiset menot	0,00	0,00	Tilikauden ylijäämä (alijäämä)	-211 174,11	-125 560,65
3. Ennakkomaksut	0,00	0,00			
II Aineelliset hyödykkeet	963 178,93	615 827,18	B POISTOERO JA VAPAA-EHTOISET VARAUKSET	0,00	0,00
1. Maa- ja vesialueet	2 102,35	2 102,35	1. Poistoero	0,00	0,00
2. Rakennukset	0,00	0,00	2. Vapaaehtoiset varaukset	0,00	0,00
3. Kiinteät rakenteet ja laitteet	960 586,26	613 724,83			
4. Koneet ja kalusto	0,00	0,00	C PAKOLLISET VARAUKSET	0,00	0,00
5. Muut aineelliset hyödykkeet	490,32	0,00	1. Eläkevaraukset	0,00	0,00
6. Ennakkomaksut ja keskeneräiset hankinnat	0,00	0,00	2. Muut pakolliset varaukset	0,00	0,00
B VAIHTUVAT VASTAAVAT	335 268,25	228 580,02	D VIERAS PÄÄOMA	905 340,76	461 689,41
I Vaihto-omaisuus	0,00	0,00	I Pitkäaikainen	149 074,37	147 056,37
1. Aineet ja tarvikkeet	0,00	0,00	1. Joukkovelkakirjalainat	0,00	0,00
2. Keskeneräiset tuotteet	0,00	0,00	2. Lainat rahoitus- ja vakuutuslaitoksilta	0,00	0,00
3. Valmiit tuotteet/tavarat	0,00	0,00	3. Lainat julkisyhteisöiltä	0,00	0,00
4. Muu vaihto-omaisuus	0,00	0,00	4. Lainat muilta luotonantajilta	0,00	0,00
5. Ennakkomaksut	0,00	0,00	5. Saadut ennakot	0,00	0,00
II Saamiset	335 268,25	228 580,02	6. Ostovelat	0,00	0,00
Pitkäaikaiset saamiset	0,00	0,00	7. Muut velat	149 074,37	147 056,37
1. Myyntisaamiset	0,00	0,00	8. Siirtovelat	0,00	0,00
2. Lainasaamiset	0,00	0,00	II Lyhytaikainen	756 266,39	314 633,04
3. Muut saamiset	0,00	0,00	1. Joukkovelkakirjalainat	0,00	0,00
4. Siirtosaamiset	0,00	0,00	2. Lainat rahoitus- ja vakuutuslaitoksilta	0,00	0,00
Lyhytaikaiset saamiset	335 268,25	228 580,02	3. Yhdystili	497 190,52	0,00
1. Myyntisaamiset	67 774,62	133 575,30	4. Lainat muilta luotonantajilta	0,00	0,00
2. Lainasaamiset	0,00	0,00	5. Saadut ennakot	0,00	0,00
3. Muut saamiset	209 179,88	95 004,72	6. Ostovelat	79 672,08	209 239,69
4. Siirtosaamiset	0,00	0,00	7. Muut velat	179 403,79	105 393,35
5. Rahat ja pankkisaamiset	58 313,75		8. Siirtovelat	0,00	0,00
VASTAAVA YHTEENSÄ	1 298 447,18	844 407,20	VASTATTAVAA YHTEENSÄ	1 298 447,18	844 407,20

2.8.5 Vesi- ja viemärlaitoksen rahoituslaskelma yhteensä

	2020		2019	
Tulorahoitus				
Liikelyijäämä	-211 174,11		-125 560,65	
Poistot ja arvonalennukset			0,00	
Rahoitustuotot ja -kulut			0,00	
Satunnaiset erät				
Muut tulorahoituksen korjauserät				
Investoinnit				
Käyttöomaisuusinvestoinnit	-368 753,03		-98 328,83	
Rahoitusosuudet investointimenoihin				
Käyttöomaisuuden myyntitulot			0,00	
Tulorahoitus ja investoinnit, netto		-579 927,14		-223 889,48
Rahoitustoiminta				
Lainakannan muutokset				
Pitkäaikaisten lainojen lisäys				
Pitkäaikaisten lainojen vähennys				
Lyhytaikaisten lainojen muutos				
Liittymismaksujen muutos	0,00	0,00	0,00	0,00
Muut maksuvalmiuden muutokset				
Vaihto-omaisuuden muutos				
Pitkäaikaisten saamisten muutokset				
Lyhytaikaisten saamisten muutokset	-143 379,20		-103 337,61	
Korottomien pitkä- ja lyhytaikaisten velkojen muutos	549 044,70		191 980,34	
		405 665,50		88 642,73
Rahoitustoiminta netto		405 665,50		88 642,73
Rahavarojen muutos		<u>-174 261,64</u>		<u>-135 246,75</u>

3. TILINPÄÄTÖKSEN LIITETIEDOT

3.1 Kunnan tilinpäätöksen laatimista koskevat liitetiedot

- Noudatetut arvostusperiaatteet ja -menetelmät sekä jaksotusperiaatteet ja -menetelmät

Käyttöomaisuuden arvostus

Käyttöomaisuus on merkitty taseeseen hankintamenoon vähennettynä suunnitelman mukaisilla poistoilla. Suunnitelman mukaiset poistot on laskettu ennalta laaditun poistosuunnitelman mukaisesti. Poistosuunnitelman mukaiset suunnitelmapoistojen laskentaperusteet on esitetty tuloslaskelman liitetiedoissa kohdassa suunnitelman mukaisten poistojen perusteet.

Sijoitusten arvostus

Pysyvien vastaavien käyttöomaisuusosakkeet on merkitty taseessa hankintamenoon tai sitä alempaan arvoon. Arvostuksen perusteena on ollut hyödykkeen todennäköisesti tulevaisuudessa kerryttämä tulo tai sen arvo palvelutuotannossa.

Pysyvien vastaavien sijoitusluontoiset erät on merkitty taseeseen hankintamenoon tai sitä alempaan todennäköiseen luovutushintaan.

Vaihto-omaisuuden arvostus

Vaihto-omaisuus on merkitty taseeseen FIFO-periaatteen mukaisesti hankintamenoon tai sitä alemman todennäköisen hankintamenoon tai todennäköisen luovutushinnan määräisenä.

Rahoitusomaisuuden arvostus

Saamiset on merkitty taseeseen nimellisarvoon tai sitä alempaan todennäköiseen arvoon. Rahoitusarvopaperit on merkitty taseeseen sijoitettuun arvoon tai alempaan markkinahintaan.

- Perustelu tuloslaskelman ja taseen esitystavan muutoksesta edellisestä tilikaudesta. Ei ole.
- Oikaisut edelliseltä tilikaudelta esitettäviin tietoihin. Ei ole.
- Selvitys, jos edellistä tilikautta koskevat tiedot eivät ole vertailukelpoisia päättyneen tilikauden tietojen kanssa. Ei ole.
- Aikaisempiin tilikausiin kohdistuvat tuotot ja kulut sekä virheiden korjaukset, jos ne eivät ole merkitykseltään vähäisiä. Ei ole.
- Sellaiset yksittäiset tase-erään sisältyvät osat, jotka koskeva useaa tase-erää. Ei ole.
- Peruste, jos ulkomaanrahan määräiset erät on muutettu Suomen rahaksi jonkin muun kuin tilinpäätöspäivän kurssilla. Ei ole.

3.2 Konsernitilinpäätöksen laatimista koskevat liitetiedot

Konsernitilinpäätöksen menetelmät

Kuntayhtymät on yhdistelty rivi riviltä tilinpäätöshetkellä olevan peruspääomaosuuden mukaan ja tytäryhteisöt nimellis- eli pariarvomenetelmän mukaan. Osakkuusyhteisöt on yhdistelty sovellettua pääomaosuusmenetelmää käyttäen. Voitosta ja tappiosta sekä oman pääoman muutoksesta on yhdistelty konserniyhteisöjen omistusosuutta vastaava määrä.

Konsernitilinpäätöksen laajuus

Konsernitilinpäätökseen on yhdistetty kaikki kuntayhtymät ja kaikki kolme tytäryhteisöä.

Alavieskan Asunnot Oy, As Oy Alavieskan Sillankangas ja Alavieskan Kehityskeskus Oy yhdistetty vuoden 2020 konsernitilinpäätökseen. Alavieskan Asunnot Oy on perustettu vuoden 2020 aikana. Yhtiöön on siirretty kunnalta rivitaloja vuoden 2020 joulukuussa.

Kunta sijoitti vuonna 2018 Jokilaaksojen Kuituverkko-osuuskunnan osuuksiin 10.000 euroa, joka on 33,33 % osuuskunnan osuuspääomasta. Osuuskuntaa ei ole yhdistetty konsernitilinpäätökseen osakkuusyhteisönä.

Keskinäisen omistuksen eliminointi

Keskinäisen omistuksen eliminointi on tehty pariarvomenetelmällä.

Sisäiset liiketapahtumat ja katteet

Konserniyhteisöjen ja kunnan omistamien kuntayhtymien taseisiin merkityt olennaiset keskinäiset saamiset ja velat on vähennetty konsernitasetta laadittaessa.

Vähemmistöosuudet

Vähemmistöosuudet on erotettu konsernin omaan pääomaan kuuluvista eristä.

3.3 Tuloslaskelman liitetiedot

6)	Konserni		Kunta	
	2020	2019	2020	2019
Toimintatuotot				
Hallinto	14 136 629,25	13 587 450,14	27 119,46	42 296,38
Elinkeino- ja maaseutu	13 672,49	4 351,07	8 123,04	0,00
Sivistys	418 606,89	371 719,55	314 430,72	246 365,13
Tekninen	2 168 666,73	1 917 099,01	2 126 645,32	1 901 018,98
Toimintatuotot yhteensä	16 739 595,36	15 880 619,77	2 478 338,54	2 189 680,49

7)	Kunta	
	2020	2019
Verotulojen erittely		
Kunnan tulovero	6 710 681,43	6 931 361,81
Osuus yhteisöveron tuotosta	304 788,23	262 944,61
Kiinteistövero	700 282,82	768 120,64
Verotulot yhteensä	7 715 752,48	7 962 427,06

8)	Kunta	
	2020	2019
Valtionosuuksien erittely		
Kunnan peruspalvelujen valtionosuus (ilman tasauksia)	6 257 093,00	6 687 146,00
Verotuloihin perustuva valtionosuuksien tasaus	2 744 124,00	2 750 568,00
Opetus- ja kulttuuritoimen muut valtionosuudet	-543 060,00	-528 738,00
Verotulomenetysten kompensatio	1 643 160,00	
Valtionosuudet yhteensä	10 101 317,00	8 908 976,00

9)	Kunta	
	2020	2019
Palvelujen ostojen erittely		
Asiakaspalvelujen ostot	10 130 937,07	9 718 595,11
Muiden palvelujen ostot	2 000 892,61	1 721 426,21
Kunnan palvelujen ostot yhteensä	12 131 829,68	11 440 021,32

10)	Kunta	
	2020	2019
Valtuustoryhmille annetut tuet		

Ei ole

11) Selvitys suunnitelman mukaisten poistojen perusteista ja niiden muutoksista

Aineettomat hyödykkeet

Tutkimus- ja kehittämismenot	Tasapoisto	2-5 v
Aineettomat oikeudet	Tasapoisto	5-20 v
Konserniliikearvo	Tasapoisto	2-5 v
Liikearvo	Tasapoisto	2-5 v
Muut pitkävaikutteiset menot		
Atk-ohjelmistot	Tasapoisto	2-5 v
Osallistuminen toisen yhteisön ¹⁾		
- tiehankkeisiin	Tasapoisto	15-20 v
Osake- ja vuokrahuoneistojen peruskorjaus ²⁾	Tasapoisto	5-10 v
Valokuitu 6)	Tasapoisto	10 v
Muut	Tasapoisto	2-10 v

Aineelliset hyödykkeet

Maa- ja vesialueet	Ei poistoa	
Rakennukset ja rakennelmat	Tasapoisto	10-50 v
Kiinteät rakenteet ja laitteet		
- Kadut, tiet, torit ja puistot ³⁾	Tasapoisto	15-20 v
- Sillat, laiturit ja uomalat	Menojäännös	10-25 %
- Muut maa- ja vesirakenteet	Menojäännös	10-20 %
- Vedenjakeluverkosto ⁴⁾	Tasapoisto	30-40 v
- Viemäriverkosto ⁴⁾	Tasapoisto	30-40 v
- Sähköjohdot, muuntoasemat, ulkovalaisulaitteet	Menojäännös	15-20 %
- Puhelinverkko, keskusasema, lakeskukset	Menojäännös	20-22 %
- Muut putki- ja kaapeliverkot	Menojäännös	15-20 %
- Sähkö-, vesi- yms laitosten laitoskoneet ja laitteet	Menojäännös	15-25 %
- Kiinteät nosto- ja siirtolaitteet	Menojäännös	15-20 %
- Liikenteen ohjauslaitteet	Menojäännös	20-25 %
- Muut kiinteät koneet, laitteet ja rakenteet ⁵⁾	Tasapoisto	10-15 v
Muut kiinteät rakenteet ja laitteet		
Koneet ja kalusto	Tasapoisto	3-10 v
Luonnonvarat	Käytön mukainen poisto	
Arvo- ja taide-esineet	Ei poistoa	
Ennakkomaksut ja keskeneräiset hankinnat	Ei poistoa	
Osakkeet ja osuudet	Ei poistoa	

Aktivointiraja

10 000 €

Alavieskan kunnan valtuusto on 20.8.2018 § 44 muuttanut kunnan suunnitelman mukaisia perusteita seuraavasti alaviitteiden mukaisesti tilivuodesta 2018 alkaen:

1) Uusi hyödyke poistosuunnitelmaan

2) Aikaisempi poisto aika 20 v

3) Aikaisempi poistomenetelmä menojäännöspoisto 15-20 %

4) Aikaisempi poistomenetelmä menojäännöspoisto 7-10 %

5) Aikaisempi poistomenetelmä menojäännöspoisto 20-25 %

Alavieskan kunnan valtuusto on 14.12.2020 § 63 muuttanut kunnan suunnitelman mukaisia perusteita seuraavasti alaviitteiden mukaisesti tilivuodesta 2020 alkaen:

6) Pitkävaikutteisten menojen poisto aika on 5-10 vuotta ja valokuidun osalta 10 vuotta

12)

Pakolliset varaukset PP SHP ky	Konserni		Kunta	
	2020	2019	2020	2019
Potilasvahinkovastuu 1.1.	116 073,67	123 618,40		
Muutokset tilivuoden aikana	3 804,28	-7 544,73		
Potilasvahinkovastuu 31.12.	119 877,95	116 073,67		

13)

Pysyvien vastaavien hyödykkiden myyntivoitot ja -tappiot

	Konserni		Kunta	
	2020	2019	2020	2019
Muut toiminta tuotot				
Maa- ja vesialueiden myyntivoitot	28 696,41	0,00	28 696,41	0,00
Rakennusten myyntivoitot	121 712,74	0,00	121 712,74	0,00
Muut myyntivoitot	0,00	0,00	0,00	0,00
Myyntivoitot yhteensä	150 409,15	0,00	150 409,15	0,00
Muut toimintakulut				
Maa- ja vesialueiden myyntitappiot	21 979,51	0,00	21 979,51	0,00
Rakennusten myyntitappiot	0,00	0,00	0,00	0,00
Muut myyntitappiot	6 736,00	0,00	6 736,00	0,00
Myyntitappiot yhteensä	28 715,51	0,00	28 715,51	0,00

14) Satunnaisiin tuottoihin ja kuluihin sisältyviä eriä ei ollut vuosina 2019 ja 2020.

15)

Osinkotuottojen ja peruspääoman korkotuottojen erittely	Kunta	
	2020	2019
Osinkotuoto muista yhteisöistä	2 410,25	2 516,34

16) Erittely poistoeron muutoksista; ei ole

3.4 Taseen liitetiedot 2020

17) Lainan liikkeellelaskemisesta aiheutuneet kuluksi kirjaamattomat menot ja pääoma-alennukset; ei ole

18) Arvonkorotusten periaatteet ja arvonmäärittäminen menetelmät; ei ole

19) Tiedot pysyvistä vastaavista

Aineettomat ja aineelliset hyödykkeet

	Aineettomat hyödykkeet			Aineelliset hyödykkeet						
	Aineettomat oikeudet	Muut pitkävaikutteiset menot	Yhteensä	Maa- ja vesialueet	Rakennukset	Kiinteät rakenteet ja laitteet	Koneet ja kalusto	Muut aineelliset hyödykkeet	Ennakkomaksut ja keskeneräiset hankinnat	Yhteensä
1.1.	0,00	98 170,52	98 170,52	1 282 775,31	10 804 092,95	1 246 445,90	22 480,51	0,00	566 212,42	13 922 007,09
Lisäykset tilikauden aikana		590 179,93	590 179,93	1 650,00	150 221,95	445 255,58	8 261,20			605 388,73
Rahoitusosuudet tilikaudella aikana				-26 291,95	-130 460,83					-156 752,78
Siirrot erien välillä				143 856,91	685 748,09				360 253,28	1 189 858,28
Tilikauden poisto			9 030,72		595 841,49	87 530,86	12 855,84			696 228,19
Arvonalennukset ja niiden palautukset										0,00
Poistamaton hankintameno 31.12.	0,00	688 350,45	679 319,73	1 166 860,35	9 803 186,15	1 604 170,62	17 885,87	0,00	205 959,14	12 798 062,13
Arvonkorotukset	0,00	0,00	0,00	0,00	0,00	0,00	0,00	0,00	0,00	0,00
Kirjanpitoarvo 31.12.	0,00	679 319,73	679 319,73	1 166 860,35	9 803 186,15	1 604 170,62	17 885,87	0,00	205 959,14	12 798 062,13
Olennaiset lisäpoistot	0,00	0,00	0,00	0,00	0,00	0,00	0,00	0,00	0,00	0,00

Pysyvien vastaavien sijoitukset										
	Osakkeet ja osuudet					Jvk-, muut laina- ja muut saamiset				
	Osakkeet konserni-yhtiöt	Osakkeet omistusyht. yhteisöt	Kunta- yhtymä-osuudet	Muut osakkeet ja osuudet	Yhteensä	Jvk-saamiset	Saamiset konserni-yhteisöt	Saamiset kuntayhtymät	Saamiset muut yhteisöt	Yhteensä
Hankintameno 1.1.	969 375,93	0,00	1 117 913,63	241 579,95	2 328 869,51	0,00	0,00	84 046,53	0,00	84 046,53
Lisäykset	221 000,00	0,00		504,33	221 504,33		690 000,00			
Vähennykset			0,00	6 736,14	6 736,14					
Siirrot erien välillä					0,00					
Hankintameno 31.12.	1 190 375,93	0,00	1 117 913,63	235 348,14	2 543 637,70	0,00	690 000,00	84 046,53	0,00	774 046,53
Arvonlennukset										
Arvonkorotukset										
Kirjanpitoarvo 31.12.	1 190 375,93	0,00	1 117 913,63	235 348,14	2 543 637,70	0,00	690 000,00	84 046,53	0,00	774 046,53

Maa- ja vesialueet erittely	Konserni		Kunta	
	2020	2019	2020	2019
Maa- ja vesialueet				
Kiinteistöjen liittymismaksut	96 642,37	96 642,37	96 642,37	96 152,05
Muut maa- ja vesialueet yhteensä	1 390 304,45	1 409 561,60	1 070 217,98	1 186 132,94
Maa- ja vesialueet yhteensä	1 486 946,82	1 506 203,97	1 166 860,35	1 282 284,99

20-22) Omistukset muissa yhteisöissä

Omistukset muissa yhteisöissä ja osuus omasta ja vieraasta pääomasta sekä voitoista ja tappioista						
Nimi	Kotipaikka	Kunnan omistus-osuus	Konsernin omistus-osuus	Kuntakonsernin osuus euroa		
				Omasta pääomasta	Vieraasta pääomasta	Tilikauden voitosta/tappiosta
Tytäryhteisöt						
Alavieskan Kehityskeskus O	Alavieska	100,00 %	100,00 %	100 332	1 109	-10 643
Kiinteistö Oy Alavieskan Säästöalo	Alavieska	72,00 %	72,00 %	174 095	19 686	2 025
As Oy Alavieskan Sillankanta	Alavieska	100,00 %	100,00 %	801 188	2 160	726
Alavieskan Asunnot Oy	Alavieska	100,00 %	100,00 %	220 034	690 964	-966
			Yhteensä	1 295 650	713 919	-8 857
Yhdistelemättömät						
Kuntayhtymät						
Kallio	Ylivieska	8,60 %		243 620	1 422 865	-2 756
Jokilaaksojen koulutusky	Nivala	2,70 %		1 048 299,61	107 435	-6 531
P-P:n Shp ky	Oulu	0,38 %		728 379	1 773 497	49 166
P-P:n liitto	Oulu	0,70 %		12 370	6 647	2 242
			Yhteensä	2 032 668	3 310 443	42 122
Yhdistelemättömät osakkuusyhteisöt						
Jokilaaksojen kuituverkko-osuuskunta	Sievi	33,33 %	33,33 %	78 890	1 290 602	10 730

23)

Saamisten erittely	2020		2019	
	Pitkäaikaiset	Lyhytaikaiset	Pitkäaikaiset	Lyhytaikaiset
Saamiset tytäryhteisöiltä				
Myyntisaamiset				
Lainasaamiset	690 000,00			
Muut saamiset				
Siirtosaamiset				
Yhteensä	690 000,00			0,00
Saamiset kuntayhtymiltä, joissa kunta on jäsenenä				
Myyntisaamiset				
Lainasaamiset	84 046,53		84 046,53	
Muut saamiset				
Siirtosaamiset				
Yhteensä	84 046,53		84 046,53	

24)

Siirtosaamisiin liittyvät olennaiset erät	Konserni		Kunta	
	2020	2019	2020	2019
Lyhytaikaiset siirtosaamiset				
KELA:n korvaus työterveyshuolloilta	29 532,98	25 942,91	20 728,63	12 871,18
Y:n seudun musiikkiopiston	6 661,00	5 205,00	6 661,00	5 205,00
Y:n kansalaisopisto	16 580,87	4 021,88	16 580,87	4 021,88
Verohallinto	43 484,30	20 161,86	43 484,30	20 161,86
PPKY Kallio	433 155,04	672 538,59	433 155,04	672 538,59
Ely-keskus	717,54	1 084,35	717,54	1 084,35
Kirjaston kassatilitys	0,00	181,70	0,00	181,70
Muut lyhytaikaiset siirtosaamiset	302 646,70	253 261,87	11 795,55	253 261,87
Yhteensä	832 778,43	982 398,16	533 122,93	969 326,43

Taseen vastattavia koskevat liitetiedot

25)

Oman pääoman erittely	Konserni		Kunta	
	2020	2019	2020	2019
Peruspääoma 1.1.	7 531 007,81	7 531 007,81	7 531 007,81	7 531 007,81
Lisäykset				
Vähennykset				
Peruspääoma 31.12.	7 531 007,81	7 531 007,81	7 531 007,81	7 531 007,81
Arvonkorotusrahasto 1.1.				
Lisäykset				
Vähennykset				
Arvonkorotusrahasto 31.12.				
Säätiöiden ja yhdistysten peruspääoma 1.1.	639,11	639,11		
Lisäykset				
Vähennykset				
Säätiöiden ja yhdistysten peruspääoma 31.12.	639,11	639,11		
Muut omat rahastot 1.1.	109 620,48	109 673,38		
Siirrot rahastoon	34 210,16			
Siirrot rahastosta	-28 682,08			
Muut omat rahastot 31.12.	115 148,56	109 620,48		
Edellisten tilikausien yli-/alijäämä 1.1.	926 182,79	446 576,49	823 006,39	107 129,16
Oikaisu v:lta				
Edellisen tilikauden virheen oikaisu				
Edellisten tilikausien yli-/alijäämä 31.12.	1 629 651,40	926 182,79	823 006,39	107 129,16
Tilikauden yli-/alijäämä	1 300 623,10	705 408,42	1 267 320,07	715 877,23
Oma pääoma yhteensä	10 577 069,98	9 272 858,61	9 621 334,27	8 354 014,20

26) Erittely poistoeroista; ei ole

27)

Viiden vuoden kuluttua erääntyvät velat ja velkojen osat	2020	2019
Lainat rahoitus- ja vakuutuslaitoksilta	0,00	0,00
Lainat julkisyhteisöiltä	0,00	0,00
Yhteensä	0,00	0,00

28) Erittely liikkeeseen lasketuista joukkovelkakirjalainoista; ei ole

29)

Pakolliset varaukset	Konserni		Kunta	
	2020	2019	2020	2019
Potilasvahinkovastuu	119 877,95	116 073,67		

30)

Vieras pääoma	Konserni		Kunta	
	2020	2019	2020	2019
Velat tytäryhteisöille				
Saadut ennakot			0,00	
Ostovelat			0,00	
Muut velat	18 573,28	0,00	18 573,28	0,00
Siirtovelat				
Yhteensä	18 573,28	0,00	18 573,28	0,00
Velat kuntayhtymille, joissa kunta on jäsenenä				
Saadut ennakot				
Ostovelat	203 350,42	133 087,72	133 087,72	133 087,72
Muut velat				
Siirtovelat				
Yhteensä	203 350,42	133 087,72	133 087,72	133 087,72

Velat osakkuus- ja muille omistusyhteisöille				
Saadut ennakot				
Ostovelat				
Muut velat				
Siirtovelat				
Yhteensä	0,00	0,00	0,00	0,00
Vieras pääoma yhteensä	221 923,70	133 087,72	151 661,00	133 087,72

31) Merkittävä sekkilimiitti; ei ole

32) Muut velat; erään sisältyvät ovat kaikki palautukseen oikeuttavia liittymismaksuja

33)

Siirtovelkoihin sisältyvät olennaiset erät	Konserni		Kunta	
	2020	2019	2020	2019
Lyhytaikaiset siirtovelat				
Tuloennakot	27 096,95	83 743,43		
Menojäämät			20 001,49	14 833,29
Palkkojen ja henkilöstösivukulujen jaksotukset	168 847,71	199 371,00		
Lomapalkkavelan ja henkilösivukulujen jaksotukset	885 735,98	1 291 738,81	417 238,67	422 160,51
Korkojaksotukset	641,62	9 469,99	9 304,81	4 810,22
Muut siirtovelat	150 360,96	116 574,30	1 331,50	40,84
Yhteensä	1 205 586,27	1 617 154,10	447 876,47	441 844,86

3.5 Vakuuksia ja vastuusitoumuksia koskevat liitetiedot

34)

Velat, joiden vakuudeksi annettu kiinnityksiä kiinteistöihin	Konserni		Kunta	
	2020	2019	2020	2019
Lainat rahoitus- ja vakuutuslaitoksilta		13 351,68		
Vakuudeksi annetut kiinnitykset		26 600,00		
Lainat julkisyhteisöiltä		0,00		
Vakuudeksi annetut kiinnitykset		0,00		
Vakuudeksi annetut kiinnitykset yhteensä		26 600,00		

35-37)

Vakuudet	Konserni		Kunta	
	2020	2019	2020	2019
Lainat rahoitus- ja vakuutuslaitoksilta				
Pantatut arvopaperit	0,00	0,00	0,00	0,00
Yhteensä	0,00	0,00	0,00	0,00
Vakuudet yhteensä	0,00	0,00	0,00	0,00

38)

Vuokravastuut	Konserni		Kunta	
	2020	2019	2020	2019
Vuokravastuut yhteensä	90 992,57	87 694,49		
- seuraavalla tilikaudella maksettava osuus	27 950,60	75 032,13		
- sopimukseen sisältyvät lunastusvelvoitteet				
Leasingvastuut yhteensä	102 196,29	147 701,84	67 531,46	40 762,51
- seuraavalla tilikaudella maksettava osuus	41 255,92	50 715,25	25 956,60	15 782,67
- siitä kiinteistöihin liittyvät rahoitusleasingvastuut				
Yhteensä	193 188,86	235 396,33	67 531,46	40 762,51

39-40)

Vastuusitoumukset	Konserni		Kunta	
	2020	2019	2020	2019
Takaukset samaan konserniin kuuluvien yhteisöjen puolesta				
Alkuperäinen pääoma	35 340,00	35 340,00	0,00	0,00
Jäljellä oleva pääoma	18 002,13	20 559,86	0,00	0,00
Takaukset muiden puolesta				
Alkuperäinen pääoma	4 144 337,81	2 037 847,00	4 144 337,81	2 037 847,00
Jäljellä oleva pääoma	2 732 413,47	1 708 205,40	2 732 413,47	1 708 205,40

Kunnalla on uuden kuntalain mukaisesti eräiden takausten vastavakuutena kiinteistö ja yritys kiinnityksiä. Näiden seurauksena takaukset eivät sisällä odotettavissa olevia luottotappioita.

Vastuu Kuntien takauskeskuksen takausvastuista	2020	2019
Kunnan osuus takauskeskuksen takausvastuista 31.12.	16 806 288	15 490 218
Kunnan mahdollista vastuuta kattava osuus takauskeskuksen rahastosta 31.12.	10 470	10 192

41)

Muut taseen ulkopuoliset järjestelyt	Konserni		Kunta	
	2020	2019	2020	2019
Sopimusvastuita				
Sitoumukset avustukseen				
Seuraavalle tilikaudelle kohdistuva osuus				
Sähköpäästötermiinit				
Markkina-arvo				
Tulouttamatta				
Vammaispalvelulain mukainen tuetun asumisen vastuu				
EU-hankkeiden omarahoitus-osuudet				
Arvonlisäveron palautusvastuu				
Osuus kuntayhtymän alijäämästä				

Johdannaisopimukset	Konserni		Kunta	
	2020	2019	2020	2019
Koronvaihtosopimus - OP Yrityspankki Oyj Tulevaisuudessa alkava koronvaihtosopimus on tehty koko lainakannan korkoriskin suojaamiseksi. Koronvaihtosopimuksella muutetaan osa vaihtuvista koroista kiinteiksi. Koronvaihtosopimuksen pääoma suojaa osaa lainakannasta. Koronvaihtosopimus on kertalyhenteinen. Sopimus alkaa 12.3.2025 Sopimus erääntyy 12.3.2055 Lainapääomaa vastaava nimellisarvo yhteensä Käypä arvo yhteensä (pankin ilmoituksen mukaan).	8 000 000,00 239 548,35		8 000 000,00 239 548,35	
Koronvaihtosopimus - OP Yrityspankki Oyj Tulevaisuudessa alkava koronvaihtosopimus on tehty koko lainakannan korkoriskin suojaamiseksi. Koronvaihtosopimuksella muutetaan osa vaihtuvista koroista kiinteiksi. Koronvaihtosopimuksen pääoma suojaa osaa lainakannast. Koronvaihtosopimus on kertalyhenteinen. Sopimus alkaa 20.5.2040 Sopimus erääntyy 20.5.2055 Lainapääomaa vastaava nimellisarvo yhteensä Käypä arvo yhteensä (pankin ilmoituksen mukaan).	2 000 000,00 5 097,98		2 000 000,00 5 097,98	
Koronvaihtosopimus - OP Yrityspankki Oyj Koronvaihtosopimus on tehty koko lainakannan korkoriskin suojaamiseksi. Koronvaihtosopimuksella muutetaan vaihtuvat korot kiinteiksi. Koronvaihtosopimuksen pääoma suojaa koko 10 milj. euron lainakantaa. Koronvaihtosopimus on kertalyhenteinen. Sopimus alkaa 9.6.2020 Sopimus erääntyy 9.6.2024 Lainapääomaa vastaava nimellisarvo yhteensä Käypä arvo yhteensä (pankin ilmoituksen mukaan).	10 000 000,00 -96 402,43		10 000 000,00 -96 402,43	
Koronvaihtosopimus Kuntarahoitus OYJ Koronvaihtosopimus Kuntarahoitus OYJ:n kanssa on tehty yksittäisen lainan korkoriskin suojaamiseksi. Koronvaihtosopimuksella on muutettu osa vaihtuvista koroista kiinteiksi. Koronvaihtosopimuksen pääoma				

suojaa osittain lainaa. Koronvaihtosopimus on kertalyhenteinen. (Pohjois-Pohjanmaan SHP ky) Sopimus erääntyy 10.10.2021.				
Lainapääomaa vastaava nimellisarvo yhteensä	38 000,00	38 000,00		
Käypä arvo yhteensä (pankin ilmoituksen mukaan).	-458,01	-909,23		

Ympäristökulut ja -tuotot

Ympäristösuojelun kulut olivat 14,9 tuhatta euroa, tuotot olivat 4,0 teur.

Ympäristötekijöissä ei vuoden 2020 aikana ollut sellaisia poikkeavia tapahtumia, jotka olisivat vaikuttaneet kunnan taloudelliseen tulokseen, asemaan tai toiminnan kehitykseen.

Ympäristö- ja maa-aineslupia oli v. 2020 0 kpl.

Ympäristösuojelun ulk. nettosumma 1,62 % teknisten palveluiden ulk. nettosummasta.

Ympäristö- ja maa-aineslupia 0 kpl v. 2020

42) Henkilöstöä koskevat tiedot ovat kohdassa henkilöstöpalvelut.

43-44) Tilikauden palkat ovat tilinpäätöslaskelmassa.

45) Tilintarkastajan palkkiot

Tilintarkastusyhteisö BDO Auditor Oy	2020	2019
Tilintarkastuspalkkiot	10 889,76	12 904,80
Tarkastusltk:n siht. tehtävät	sis edell	sis edell
Hyvityksen jälkeinen summa		
Yhteensä	10 889,76	12 904,80

46)

Intressitahojen väliset liiketoimet
Alavieskan kunnalla ei ole määräysvalta- tai osakkuusyhteyssuhteissa oleville tahoille korottomia lainoja. Annettuihin lainoihin ei kohdistu taloudellisia riskejä. Kuntalain 2015 voimaantulon jälkeen annetuille lainoille kohdistuu riittävät vastavakuudet
Konsernin lähipiirin/intressipiirin kanssa ei ole ollut tavanomaisesta poikkeavia liiketoimia

3.6 Yhteenveto valtuuston hyväksymien määrärahojen ja tuloarvioiden toteutumisesta

	Määrärahat						Tuloarvot					Netto						
	1 000 €	Sito-	Alkup.	TA:n muu-	TA muut:n	Toteutuma	Poikeama	Alkup.	TA:n	TA muut:n	Toteutuma	Poikeama	Alkup.	TA:n muu-	TA muut:n	Toteutuma	Poikeama	
		vuus	Talous-arvio	tokset	jälkeen				tokset	jälkeen				Talous-arvio	tokset			jälkeen
Käyttötalousosa																		
HALLINTOPALVELUT																		
Keskusvaalilautakunta																		
Vaalit			0		0	0	0	0		0	0	0	0	0	0	0	0	0
Tarkastuslautakunta																		
Tilintarkastus			13		13	12	-1				0	0		13	0	13	12	-1
Kunnan valtuusto																		
Kunnan valtuusto			17		17	18	1	0		0		0		17	0	17	18	1
Kunnanhallitus																		
Kunnanhallitus			177		177	165	-12	0		0	0	0		177	0	177	165	-12
Hallintopalvelut			443		443	521	78	1		1	3	2		442	0	442	518	76
Henkilöstöpalvelut			46		46	48	2	12		12	21	9		34	0	34	27	-7
Työllistäminen			101		101	25	-76	19		19	3	-16		82		82	22	-60
Talous- ja velkaneuvonta			0		0	0	0	0		0	0	0		0	0	0	0	0
HALLINTOPALVELUT YHT.	N		797		797	789	-8	32		32	27	-5		765	0	765	762	-3
ELINKEINO- JA MAASEUTUPALVELUT																		0
Kunnanhallitus																		
Elinkeinojen kehittäminen			70		70	25	-45	0		0	8	8		70	0	70	17	-53
Lomitustoiminta			3		3	5	2	0		0	0	0		3		3	5	2
Maaseutupalvelut			106		106	90	-16	0		0	0	0		106	0	106	90	-16
ELINKEINO- JA MAASEUTUPALVELUT YHT.	N		179		179	120	-59	0	0	0	8	8		179	0	179	112	-67
SOSIAALI- JA TERVEYSPALVELUT																		
KUNNANHALLITUS																		
Sosiaali- ja terveyspalvelut			10 916		10 916	10 430	-486	0		0	0	0		10 916	0	10 916	10 430	-486
SOSIAALI- JA TERVEYSPALVELUT YHT.	N		10 916		10 916	10 430	-486	0	0	0	0	0		10 916	0	10 916	10 430	-486
SIVISTYSPALVELUT																		
Sivistyslautakunta																		
Sivistystoimen hallinto			65		65	18	-47	0		0	0	0		65	0	65	18	-47
Varhaiskasvatus			1 084		1 084	1 037	-47	98	12	110	133	23		986	-12	974	904	-70
IP-toiminta, esiopetus ja perusopetus			2 592		2 592	2 629	37	95		95	170	75		2 497	0	2 497	2 459	-38
Kansalaisopisto			30		30	13	-17	0		0	0	0		30	0	30	13	-17
Musiikkiopisto			33		33	28	-5	0		0	0	0		33	0	33	28	-5
Kirjasto			195		195	187	-8	2		2	12	10		193	0	193	175	-18
Nuorisotyö			127		127	105	-22	19		19	0	-19		108	0	108	105	-3
Museo			6		6	4	-2			0	0	0		6	0	6	4	-2
Muu kulttuuritoiminta			14		14	3	-11	0		0	0	0		14	0	14	3	-11
Liikuntapalvelut			110		110	106	-4	0		0	0	0		110	0	110	106	-4
Raittiustyö			2		2	0	-2	0		0	0	0		2	0	2	0	-2

Määrärahat						Tuloarviot					Netto					
1 000 €	Sito- vuus	Alkup. Talous-arvio	TA:n muu- tokset	TA muut:n jälkeen	Toteutuma	Poikeama	Alkup. Talous-arvio	TA:n muu- tokset	TA muut:n jälkeen	Toteutuma	Poikeama	Alkup. Talous-arvio	TA:n muu- tokset	TA muut:n jälkeen	Toteutuma	Poikeama
SIVISTYSPALVELUT yht.	N	4 258	0	4 258	4 130	-128	214	12	226	315	89	4 044	-12	4 032	3 815	-217
TEKNISET PALVELUT																
Tekninen lautakunta																
Teknisen toimen hallinto		64		64	66	2	1		1	1	0	63	0	63	65	2
Yhdyskuntapalvelut		46		46	71	25	10		10	18	8	36	0	36	53	17
Liikenneväylät		101		101	85	-16	0		0	0	0	101	0	101	85	-16
Viranomaispalvelut		350		350	318	-32	12		12	16	4	338	0	338	302	-36
Toimitila- ja vuokrauspalvelut		1 200		1 200	1 177	-23	1 287		1 287	1 420	133	-87		-87	-243	-156
Ruokahuolto		465		465	435	-30	181		181	201	20	284		284	234	-50
Vesihuolto		497	0	497	646	149	465		465	471	6	32	0	32	175	143
TEKNISET PALVELUT YHT.	N	2 723	0	2 723	2 798	75	1 956	0	1 956	2 127	171	767	0	767	671	-96
KÄYTTÖTALOUS YHTEENSÄ		18 873	0	18 873	18 267	-606	2 202	12	2 214	2 477	263	16 671	-12	16 659	15 790	-869
INVESTOINTIOSA																
Kunnanhallitus																
Kiinteä omaisuus:																
Kunnan maanhankinta ja myynti		30		30	2	-28	20	55	75	118	43	10	-55	-45	-116	-71
Liikunta-alueiden kunnost.		37		37	38	1			0	0	0	37	0	37	38	1
Kiinteä omaisuus yhteensä		67	0	67	39	-27	20	55	75	118	43	47	-55	-8	-78	-70
Aineeton käyttöomaisuus:																
Valokuitu		399		399	184	-215			0	0	0	399	0	399	184	-215
Kivihaan asemakaava-al. muutt.		15	-5	10	11	1			0	0	0	15	-5	10	11	1
Aineeton käyttöomaisuus yhteensä		414	-5	409	195	-214	0	0	0	0	0	414	-5	409	195	-214
Sijoitukset:																
Osakkeet ja osuudet		50	200	250	215	-35			0	0	0	50	200	250	215	-35
Sijoitukset yhteensä		50	200	250	215	-35	0	0	0	0	0	50	200	250	215	-35
Kunnanhallitus yhteensä		530	195	725	449	-276	20	55	75	118	43	510	140	651	332	-319
Tekninen lautakunta																
Muut rakennusinvestoinnit:																
Päiväkotiki Keltasirkun laajennussuunnittelu		25	-10	15	3	-12			0	0	0	25	-10	15	3	-12
Yhtenäiskoulun rakennus-tekniistä kunnostusta		60		60	66	6			0	0	0	60	0	60	66	6
Yhtenäiskoulun pakastin/keittiö		20	-7	13	8	-5			0	0	0	20	-7	13	8	-5
Museon kunnostus / Hannulan hirsinavetan kunnostus			10	10	9	-1		9	9	11	2	0	1	1	-2	-3
Kunnantalon sisäilmakorj. / muut korjaukset			38	38	36	-2			0	0	0	0	38	38	36	-2

Määrärahat							Tuloarviot					Netto				
1 000 €	Sito- vuus	Alkup. Talous-arvio	TA:n muu- tokset	TA muut:n jälkeen	Toteutuma	Poikeama	Alkup. Talous-arvio	TA:n muu- tokset	TA muut:n jälkeen	Toteutuma	Poikeama	Alkup. Talous-arvio	TA:n muu- tokset	TA muut:n jälkeen	Toteutuma	Poikeama
Karjapolku, remontit			7	7	7	0			0	0	0	0	7	7	7	0
Mönkönvainio, remontit			35	35	35	0			0	0	0	0	35	35	35	0
Kauhatien rivitalot, myynti				0	0	0		677	677	555	-122	0	-677	-677	-555	122
Pääskyrinteen rivitalon myynti				0	0	0		86	86	0	-86	0	-86	-86	0	86
Kirkonkylän vanha ala-aste, rak.tekn. töitä			6	6	7	1			0	0	0	0	6	6	7	1
Bianca-hallin korjaukset			20	20	21	1			0	0	0	0	20	20	21	1
Muut rakennusinv. yhteensä		105	99	204	193	-11	0	772	772	567	-205	105	-673	-568	-374	195
Julkinen käyttöomaisuus:						0										
Vieskanjärven parkkialue		10		10	3	-7			0	0	0	10	0	10	3	-7
Kraatarintien kunnostus		65	-20	45	43	-2	0		0	0	0	65	-20	45	43	-2
Jokiniituntien kevyen liik. väylän suunnittelu		40	-27	14	4	-9			0	0	0	40	-27	14	4	-9
Julkinen käyttöomaisuus yht:		115	-47	69	50	-18	0	0	0	0	0	115	-47	69	50	-18
Vesilaitos:																
Viemäriverkoston saneeraus		90		90	66	-24	0		0	0	0	90	0	90	66	-24
Vesijohtoverkoston kunnostus ja kehittäminen		170	8	178	159	-19	0		0	0	0	170	8	178	159	-19
Vesijohdon ja jätevesi- viemäröinnin rakentaminen Kivihaan alueelle			200	200	144	-56			0	0	0	0	200	200	144	-56
Vesilaitos yht.		260	208	468	368	-100	0	0	0	0	0	260	208	468	368	-100
Tekninen lautakunta yhteensä		480	260	740	612	-128	0	772	772	567	-205	480	-512	-32	45	77
INVESTOINNIT YHTEENSÄ		1 010	455	1 466	1 061	-405	20	827	847	684	-163	990	-371	619	377	-242
TULOSLASKELMAOSA																
Verotulot		8 120		8 120	7 716	0	8 120	0	8 120	7 716	-404					
Valtionosuudet		9 402		9 402	10 101		9 402	0	9 402	10 101	699					
Korkotulot					5		0	0	0	5	5					
Muut rahoitustulot					16		8	0	8	16	8					
Korkomenot		15		15	15	0	15		15	15	0					
Muut rahoitusmenot		11		11	10	-1	11		11	10	-1					
Satunnaiset erät		0		0	0	0	0		0	0	0					
Tulorahoituksen korjauserät					128					128						

Määrärahat							Tuloarviot				
1 000 €	Sito- vuus	Alkup. Talous-arvio	TA:n muu- tokset	TA muut:n jälkeen	Toteutuma	Poikeama	Alkup. Talous-arvio	TA:n muu- tokset	TA muut:n jälkeen	Toteutuma	Poikeama
RAHOITUSOSA											0
Lainakannan muutokset											
Pitkäaikaisten lainojen lisäys				0		0	0		0	0	0
Pitkäaikaisten lainojen vähennys		3 963		3 963	3 963		-3 963			-3 963	0
Lyhytaikaisten lainojen muutos		4 500		4 500	4 500	0	4 500	0	4 500	4 500	0
Oma pääoman muutokset				0		0			0		0
Toimeksantojen varojen ja pääomien muutokset					40	40	40		40	40	0
Vaihto-omaisuuden muutokset					0	0				0	0
Saamisten muutokset					233	233	233		233	233	0
Korottomien velkojen muutokset					223	223	223		223	223	0
Vaikutusmaksuvalmiuteen		0	0	0	0	0	0	0	0	0	0
YHTEENSÄ		23 873	455	24 328	23 940	-516	24 475	839	25 314	26 123	408

N= sitovuus nettomääräraha/-tuloarvio, B=bruttomääräraha/-tuloarvio

4. KÄYTETYT KIRJANPITOKIRJAT V. 2020

Pääkirja
Päiväkirja
Ostoreskontra
Myyntireskontra
Palkkakirjanpito
Tasekirja, joka sisältää toimintakertomuksen, tilinpäätöslaskelmat ja tilinpäätöksen liitetiedot
Tase-erittelyt ja liitetietojen erittelyt irtolehtinä kansiossa

Tositelajit

- 1 Pankkitositteet
- 9 Palkkatositteet
- 10 KP Laskennalliset
- 11 KP Automaattikirjaukset
- 12 SL Laskennalliset
- 13 SL Automaattikirjaukset
- 20 Ostolaskujen maksut
- 21 Ostolaskujen WorkFlow
- 30 Myyntireskontran suoritukset
- 31 Myyntilaskut/Keskushallinto
- 32 Myyntilaskut/Asuntotoimisto
- 33 Myyntilaskut/Tekninen toimisto
- 34 Palvelukeskus Heta
- 44 Vesilaskut/Komartek
- 86 Hyvitysten kohdistus
- 87 Korkolaskut
- 88 Sopimuslaskutus
- 90 Muistiot
- 96 Kirjanpidon tulos
- 97 Kirjanpidon tulos laskennallinen
- 98 Sisäisen laskennan tulos
- 99 Sisäisen laskennan tulos laskennallinen

Selvitys kirjanpidon säilytyksestä:

Kirjanpitokirjojen ja tositteiden säilyttämisessä noudatetaan vahvistettua arkistosääntöä. Vuonna 2008 on siirrytty sähköiseen arkistointiin. Osa aineistosta on paperitulosteina, tositelajit 1, 10, 12, 90 ja 96 – 99.


Tasekirja pysyvästi
Päiväkirja 13 vuotta
Pääkirja 13 vuotta.

Kunnanhallitus hyväksyy ja allekirjoittaa vuoden 2020 tilinpäätöksen, jättää sen tilintarkastajien tarkastettavaksi ja tarkastuslautakunnan arvioitavaksi sekä saattaa tilinpäätöksen tarkastuslautakunnan valmistelun jälkeen valtuuston käsiteltäväksi.

Kunnanhallitus esittää kunnanvaltuustolle, että
- tilikauden ylijäämä 1 267 320,07 euroa kirjataan taseen omaan pääomaan tilikauden yli-/alijäämätilille.

Kunnanhallitus oikeuttaa tekemään tilinpäätökseen mahdolliset tekniset tarkistukset.


Alavieskassa 29.3.2021




Jarmo Nahkala
puheenjohtaja




Janne Havisto
varapuheenjohtaja




Kaija Hannula




Jani Hannus



Marja Isokääntä



Niina Simonen




Juha Vähäkangas



Kari Pentti
kunnanjohtaja

Olemme antaneet suorittamastamme tilintarkastuksesta tänään kertomuksen.

Kokkolassa 31.5.2021

A handwritten signature in blue ink, appearing to read 'Asko Vanhatupa', written over a horizontal line.

Asko Vanhatupa JHTT

BDO Audiator Oy, tilintarkastusyhteisö