



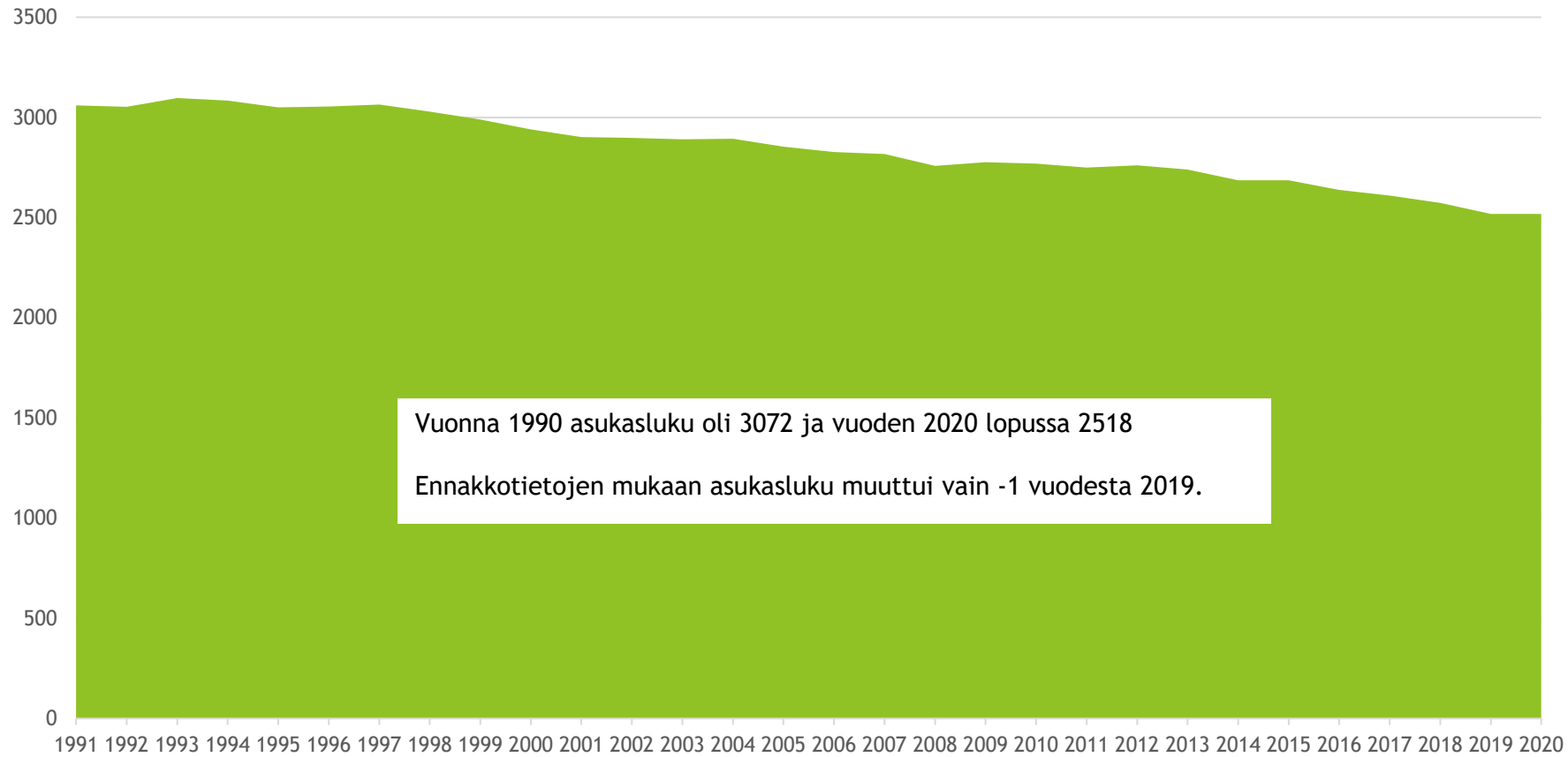
Alavieskan kunnan tilinpäätös 2020

Kunnanhallitus 29.3.2021

Valtuuston iltakoulu 10.5.2021

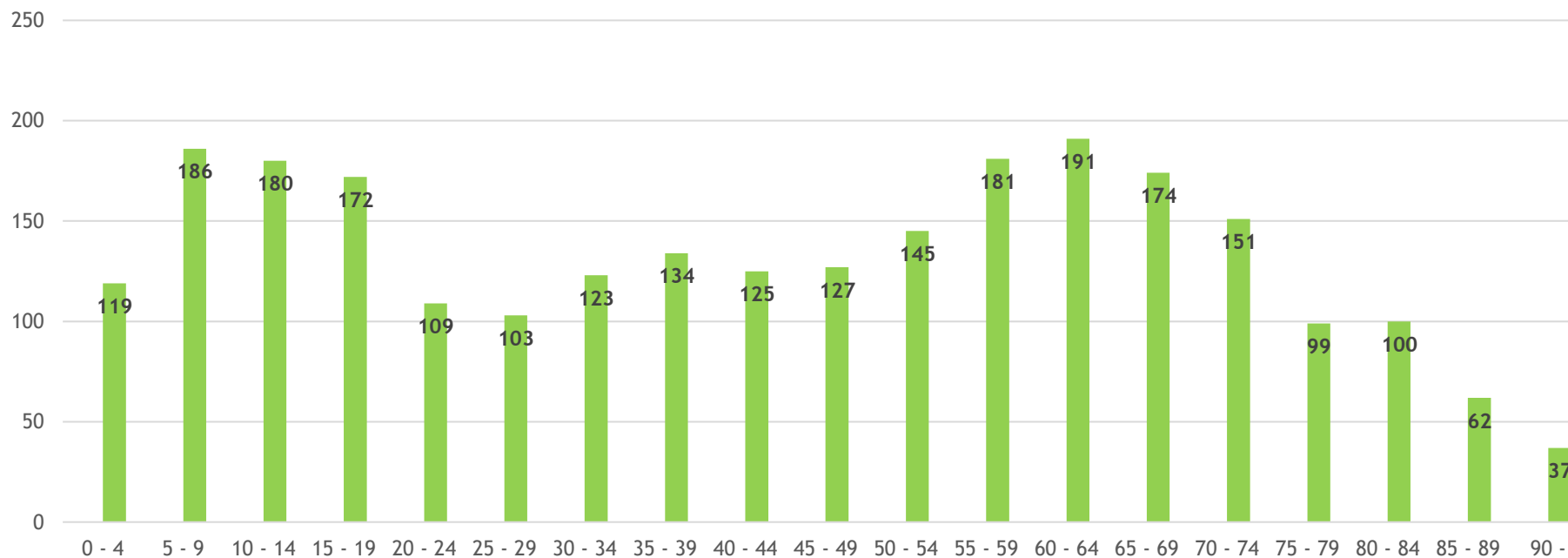
Valtuusto 14.6.2021

Alavieskan asukasluku



Asukasluvun kehitys

Vuoden 2020 lopussa
kunnan ikäjakauma - yhteensä 2518



Kunnan asukkaiden ikäjakauma

Työttömyys 11,4 %

Vuoden 2020 lopussa.

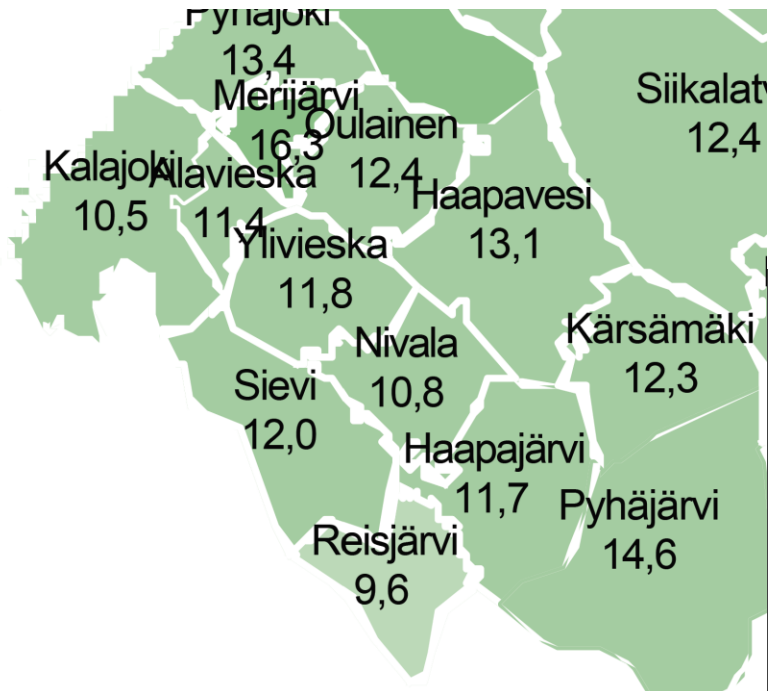
Työttömyys nousi vuoden aikana 3 %.
Tähän syynä oli COVID -19 aiheuttamat toimenpiteet ja etenkin lyhytaikaisten lomautusten lisääntyminen, joita oli 31 vuoden lopussa

TYÖTTÖMÄT TYÖNHAKIJAT JA AVOIMET TYÖPAIKAT KUNNITTAIN 2020 JOULUKUUN LOPUSSA ELY-KESKUS: POHJOIS-POHJANMAA

Kunta	Työvoima Työttömät työnhakijat		Vamm. ja Avoimet								
	Osuus-%	Yhteensä	Miehet	Naiset	Alle 20- vuotiaat	Alle 25- vuotiaat	Yli 50- vuotiaat	Pitkäaik. työttömät	Pitkäaik. sairaat	työ- paikat	
Alavieska	1 110	11,4	127	83	44	9	18	45	22	12	...
Haapajärvi	2 921	11,7	343	206	137	14	41	130	88	54	40
Haapavesi	2 793	13,1	367	231	136	11	46	129	66	45	32
Hailuoto	362	9,9	36	18	18	0	...	16	11	...	5
Ii	4 203	14,3	602	382	220	19	70	237	151	64	60
Kalajoki	5 430	10,5	570	342	228	18	76	211	92	53	82

Työttömät työnhakijat ja avoimet työpaikat TE-toimistossa kunnittain

Kunta	Työttömät työnhakijat		Muutos		Työttömistä Työttömien		Muutos		Muutos			
	Joulu 2020	Marras 2020	Joulu 2019	Joulu 2020 Joulu 2019	työn- hakijoista lomautetut	työn- hakijoiden osuus työvoimasta	Joulu 2020	Marras 2020	Joulu 2019	Joulu 2020 Joulu 2019		
Alavieska	127	107	92	35	38	31	11,4	...	8
Haapajärvi	343	267	293	50	17	94	11,7	40	46	28	12	43
Haapavesi	367	323	261	106	41	118	13,1	32	41	59	-27	-46
Hailuoto	36	29	24	12	50	6	9,9	5	5	5	0	0
Ii	602	503	533	69	13	106	14,3	60	45	42	18	43
Kalajoki	570	485	428	142	33	168	10,5	82	59	51	31	61



TILINPÄÄTÖS 2020

Vuoden 2020 aikana kuntien valtionosuuksia korotettiin. Alavieskan valtionosuuksia kertyi yhteensä **10.101.137 euroa**. Tämä ylitti talousarvioon merkityn määrän 699.175 euroa.

(Vuonna 2019 valtionosuuksia oli 8.908.976 euroa)

Vuoden 2020 verokertymä **7.715.752 euroa** oli Alavieskan kunnan osalta poikkeuksellisen alhainen. Kokonaisuutena talousarvioon merkitty verotuloarvio alittui 404.248 euroa.

Vuoden 2019 verotuloihin verrattuna verotulot alittuivat 245.000 euroa.

(Kunnallisverokertymään mm. työttämyys ja lomautukset sekä verooikaisut vuoden lopussa. Kiinteistöveroihin vaikutti osan maksuista siirtymisestä vuoden 2021 puolelle.)

COVID-19 pandemiasta huolimatta sosiaali- ja terveydenhuollon menot jäivät talousarvioon verrattuna alhaisemmaksi. Peruspalvelukuntayhtymä Kallio, joka toteuttaa sote-palvelut Alavieskassa, palauttaa 433.155 euroa vuoden 2020 maksetusta palvelumaksusta takaisin kunnalle.

TILINPÄÄTÖS 2020

INVESTOINNIT olivat yhteensä 1.061.359 vuonna 2020.

Toisaalta pysyvien vastaavien myyntituloja kertyi 801.000 euroa, joista myyntivoittoja 150.000 euroa ja myyntitappioita 22.000 euroa.

ANTOLAINOJA myönnettiin vuonna 2020 uudelle tytäryhtiölle

Alavieskan Asunnot Oy:lle 690.000 euroa.

RAHAVARAT olivat vuoden lopussa 3.751.219 euroa

LAINAMÄÄRÄ oli vuoden 2020 lopussa n. 10,0 milj. euroa eli 3.971 euroa per asukas. Lainamäärä kasvoi vuoden aikana 500.000 euroa. Lainamäärä oli kuntien keskimääräistä lainamäärää hieman korkeammalla. Alavieskan lainamäärä on kuitenkin alentunut vuoden 2012 huipputasosta n. 2,6 milj. euroa.

Vuosikate 1.972.578 euroa kattoi 705.258 euron poistot ja

KUNNAN TILINPÄÄTÖS vuodelta 2020 osoittaa ylijäämää 1.267.320,07 euroa ja tilikausien ylijäämä taseessa on yhteensä 2.090.326,46 euroa.

KONSERNIN TULOSLASKELMA osoittaa 1.300.632,10 euroa ylijäämää vuonna 2020 ja tilikausien ylijäämää on kertynyt taseeseen yhteensä 2.930.274,5 euroa

Tuloslaskelma 2020

	2020	2019
	€	€
Toimintatuotot		
Myyntituotot	976 237,49	842 063,73
Maksutuotot	116 990,73	167 365,01
Tuet ja avustukset	55 969,17	54 853,27
Vuokratuotot	1 159 021,57	1 104 711,48
Muut toimintatuotot	168 099,58	20 687,00
Toimintatuotot yhteensä	2 476 318,54	2 189 680,49
Toimintakulut		
Henkilöstökulut	-4 571 379,55	-4 469 899,22
Palkat ja palkkiot	-3 495 816,18	-3 464 981,72
Henkilöstösivukulut	-1 075 563,37	-1 004 917,50
Eläkekulut	-936 940,38	-900 866,35
Muut henkilöstösivukulut	-138 622,99	-104 051,15
Palvelujen ostot	-12 131 829,68	-11 440 021,32
Aineet, tarvikkeet ja tavarat	-1 085 956,81	-1 101 122,85
Avustukset	-448 841,01	-450 317,35
Vuokratulot	-47 104,33	-37 596,23
Muut kulut	-61 994,81	-87 341,47
Toimintakulut yhteensä	-18 347 106,19	-17 586 298,44
Toimintakate	-15 870 787,65	-15 396 617,95
Verotulot	7 715 752,48	7 962 427,06
Valtionosuudet	10 101 317,00	8 908 976,00
Rahoitustuotot ja -kulut	26 297,15	-14 149,06
Korkotuotot		0,00
Muut rahoitustuotot	21 250,06	15 308,11
Korkokulut	15 531,05	-25 952,99
Muut rahoituskulut	-10 483,96	-3 504,18
Vuosikate	1 972 578,98	1 460 636,05
Poistot ja arvonalentumiset	-705 258,91	-744 758,82
Satunnaiset tuotot ja kulut	0	0,00
Satunnaiset tuotot	0	0,00
Tilikauden tulos	1 267 320,07	715 877,23
Tilikauden ylijäämä (alijäämä)	1 267 320,07	715 877,23

Rahoituslaskelma 2020

	2020	2019
	€	€
Toiminnan rahavirta		
Vuosikate	1 972 578,98	1 460 636,05
Satunnaiset erät		0,00
Tulorahoituksen korjauserät	-128 205,78	
Toiminnan nettorahavirta	1 844 373,20	1 460 636,05
Investointien rahavirta		
Investointimenot	-1 061 359,76	-1 151 379,74
Rahoitusosuudet investointimenoihin	11 276,19	0,00
Pysyvien vastaavien hyödykkeiden luovutustulot	801 058,00	15 000,00
Nettoinvestointien rahavirta	-249 025,57	-1 136 379,74
Toiminnan ja investointien rahavirta	1 595 347,63	324 256,31
Rahoituksen rahavirta		
Antolainauksen muutokset		
Antolainasaamisten lisäykset	-690 000,00	0,00
Antolainasaamisten vähennykset	0,00	0,00
Antolainauksen muutokset yhteensä	-690 000,00	0,00
Lainakannan muutokset		
Pitkäaikaisten lainojen lisäys	0,00	0,00
Pitkäaikaisten lainojen vähennys	-3 963 254,23	-343 680,44
Lyhytaikaisten lainojen muutos	4 500 000,00	1 000 000,00
Lainakannan muutokset yhteensä	536 745,77	656 319,56
Muut maksuvalmiuden muutokset		
Toimenksiantojen varojen ja pääomien muutokset	39 670,89	2 253,95
Vaihto-omaisuuden muutos	-230,97	-1 661,47
Saamisten muutos	232 778,23	-313 047,99
Korottomien velkojen muutos	223 212,82	-585 189,64
Muut maksuvalmiuden muutokset yhteensä	495 430,97	-897 645,15
Rahoituksen rahavirta	342 176,74	-241 325,59
Rahavarojen muutos	1 937 524,37	82 930,72
Rahavarat		
Rahavarat 31.12.	3 751 219,97	1 813 695,60
Rahavarat 1.1.	1 813 695,60	1 730 764,88

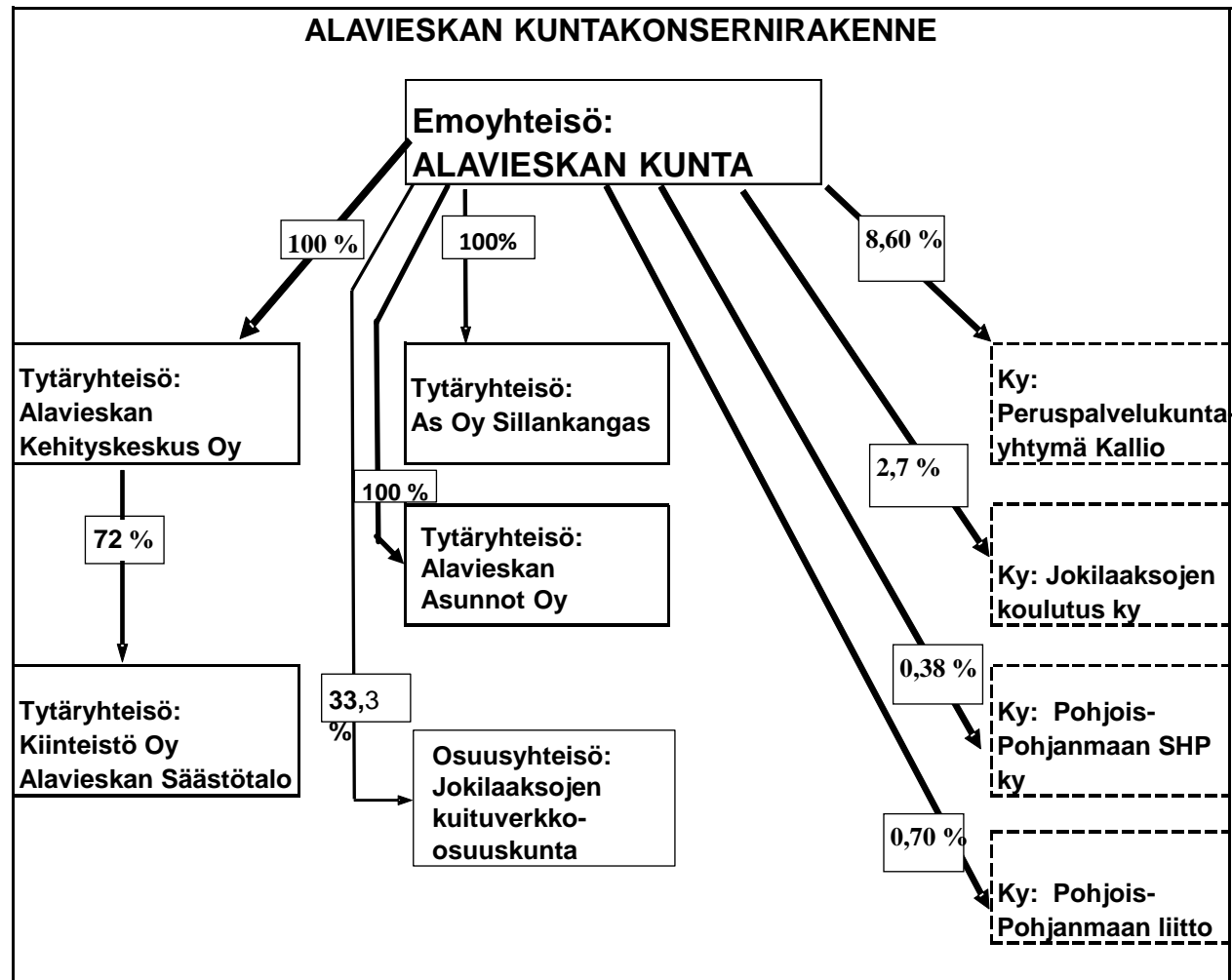
Kunnan tase 2020

VASTAAVAA	2020	2019
	€	€
A. PYSYVÄT VASTAAVAT	16 795 066,09	16 433 093,65
I Aineettomat hyödykkeet	679 319,73	98 170,52
1. Aineettomat oikeudet		0,00
2. Muut pitkävaikutteiset menot	679 319,73	98 170,52
3. Ennakkomaksut		0,00
II Aineelliset hyödykkeet	12 798 062,13	13 922 007,09
1. Maa- ja vesialueet	1 166 860,35	1 282 775,31
2. Rakennukset	9 803 186,15	10 804 092,95
3. Kiinteät rakenteet ja laitteet	1 604 170,62	1 246 445,90
4. Koneet ja kalusto	17 885,87	22 480,51
6. Ennakkomaksut ja keskeneräiset hankinnat	205 959,14	566 212,42
III SJOITUKSET	3 317 684,23	2 412 916,04
1. Osakkeet ja osuudet	2 543 637,70	2 328 869,51
3. Muut lainasaamiset	774 046,53	84 046,53
B TOIMEKSIANTOJEN VARAT	0,00	0,00
1. Valtion toimeksiannot	0,00	0,00
C. VAIHTUVAT VASTAAVAT	4 490 184,06	2 785 206,95
I Vaihtoomaisuus	2 412,89	2 181,92
1. Aineet ja tarvikkeet	2 412,89	2 181,92
II Saamiset	736 551,20	969 329,43
Lyhytaikaiset saamiset	736 551,20	969 329,43
1. Myyntisaamiset	190 970,86	253 341,69
3. Muut saamiset	43 495,92	20 082,04
4. Siirtosaamiset	502 084,42	695 905,70
III Rahoitusarvopaperit	1 500 000,00	0,00
IV Rahat ja pankkisaamiset	2 251 219,97	1 813 695,60
VASTAAVA YHTEENSÄ	21 285 250,15	19 218 300,60

VASTATTAVAA	2020	2019
	€	€
A OMA PÄÄOMA	9 621 334,27	8 354 014,20
I Peruspääoma	7 531 007,81	7 531 007,81
IV Edellisten tilikausien yli-/alijäämä	823 006,39	107 129,16
V Tilikauden yli-/alijäämä	1 267 320,07	715 877,23
D TOIMEKSIANTOJEN PÄÄOMAT	68 017,41	28 346,52
1. Valtion toimeksiannot	0,00	0,00
2. Lahjoitusrahastojen pääomat	68 017,41	28 346,52
E VIERAS PÄÄOMA	11 595 898,47	10 835 939,88
I Pitkäaikainen	149 074,37	980 606,76
2. Lainat rahoitus- ja vakuutuslaitoksilta	0,00	783 340,00
3. Lainat julkisyhteisöiltä	0,00	50 210,39
7. Liitymismaksut ja muut velat	149 074,37	147 056,37
II Lyhytaikainen	11 446 824,10	9 855 333,12
2. Lainat rahoitus- ja vakuutuslaitoksilta	0,00 €	3 111 574,00
3. Lainat julkisyhteisöiltä	0,00 €	18 129,84
4. Lainat muilta luotonantajilta	10 000 000,00	5 500 000,00
5. Saadut ennakot	201 004,16	34 555,15
6. Ostovelat	697 323,17	674 963,30
7. Liitymismaksut ja muut velat	100 620,30	74 265,97
8. Siirtovelat	447 876,47	441 844,86
VASTATTAVAA	21 285 250,15	19 218 300,60

TASEEN TUNNUSLUVUT	2020	2019
Kertynyt yli-/alijäämä, 1 000 €	2090	823
Tilikauden yli-/alijäämä €/asukas	503	284
Kertynyt yli-/alijäämä €/asukas	831	327
Omavaraisuus-%	48,8	43,5
Suhteellinen velkaantuneisuus-%	56,2	56,6

Alavieskan kunnan konserni



Konsernin tuloslaskelma 2020

2.4 Konsernituloslaskelma	2020	2019
	€	€
Toimintatuotot	16 574 671,68	15 791 222,21
Toimintakulut	-32 888 198,23	-31 649 603,52
Osuus osakuusyht. voitosta (tappiosta)	973,30	545,60
Toimintakate	-16 312 553,25	-15 857 835,71
Verotulot	7 712 088,50	7 960 087,55
Valtionosuudet	10 928 045,93	9 684 760,95
Rahoitustuotot ja -kulut		
Korkotuotot	464,37	210,90
Muut rahoitustuotot	24 236,80	24 775,02
Korkokulut	10 034,55	-27 473,87
Muut rahoituskulut	-12 134,26	-10 489,60
Rahoitustuotot ja -kulut yhteensä	22 601,46	-12 977,55
Vuosikate	2 350 182,64	1 774 035,24
Poistot ja arvonalentumiset		
Suunnitelmanmukaiset poistot	-1 052 210,48	-1 030 995,14
Omistuksen eliminointi	-6,47	
Arvonalentumiset	7 348,04	-36 838,57
Satunnaiset erät	0,00	0,00
Tilikauden tulos	1 305 313,73	706 201,53
Tilinpäätössirrot	-3 428,07	52,89
Tilikauden verot	-327,63	-463,30
Laskennalliset verot	-676,65	-214,33
Vähemmistöosuudet	-249,28	-168,37
Tilikauden ylijäämä	1 300 632,10	705 408,42

Konsernin rahoituslaskelma 2020

2.5 Konsernirahoituslaskelma	2020	2019
	€	€
Toiminnan rahavirta		
Vuosikate	2 350 182,64	1 774 035,25
Satunnaiset erät	0,00	0,00
Tilikauden verot	-327,63	-463,30
Tulorahoituksen korjauserät	127 172,01	1 383,53
	2 477 027,02	1 774 955,48
Investointien rahavirta		
Investointimenot	-1 856 139,38	-1 628 412,12
Rahoitusosuudet investointimenoihin	13 299,67	18 180,65
Pysyvien vastaavien hyödykkeiden luovutustulo	558 576,49	-18 312,76
	-1 284 263,22	-1 628 544,23
Toiminnan ja investointien rahavirta	1 192 763,80	146 411,25
Rahoituksen rahavirta		
Antolainauksen muutokset		
Antolainasaamisten lisäykset	-693 015,91	-251,05
Antolainasaamisten vähennykset	342,00	114,00
	-692 673,91	-137,05
Lainakannan muutokset		
Pitkäaikaisten lainojen lisäykset	596 600,00	323 000,00
Pitkäaikaisten lainojen vähennykset	-3 976 003,53	-437 821,78
Lyhytaikaisten lainojen muutos	4 507 600,00	1 000 216,83
	1 128 196,47	885 395,05
Oman pääoman muutokset	18 579,08	0,00
Muut maksuvalmiuden muutokset		
Toimeksiantojen varojen ja pääomien muutos	20 954,53	33 398,27
Vaihto-omaisuuden muutos	-71 033,88	501,51
Saamisten muutos	467 892,56	-385 387,85
Korottomien velkojen muutos	136 067,91	-530 937,95
	553 881,12	-882 426,02
Rahoituksen rahavirta	1 007 982,76	2 831,98
Rahavarojen muutos	2 200 746,56	149 243,23
Rahavarat 31.12.	5 398 197,82	3 197 451,26
Rahavarat 1.1.	3 197 451,26	3 048 208,04
Rahavarojen muutos	2 200 746,56	149 243,23

Konsernitase 2020

VASTAAVAA	2020	2019
	€	€
A. PYSYVÄT VASTAAVAT	18 515 729,17	17 729 674,68
I Aineettomat hyödykkeet	765 094,79	173 087,05
1. Aineettomat oikeudet	41 427,18	37 721,49
3. Muut pitkävaikutteiset menot	702 044,11	123 274,05
4. Ennakkomaksut	21 623,50	12 091,51
II Aineelliset hyödykkeet	17 402 009,53	17 225 357,87
1. Maa- ja vesialueet	1 390 304,45	1 409 561,60
2. Rakennukset	12 839 282,80	13 180 519,11
3. Kiinteät rakenteet ja laitteet	1 695 490,84	1 314 617,33
4. Koneet ja kalusto	437 565,90	439 502,68
5. Muut aineelliset hyödykkeet	545,76	881,56
6. Ennakkomaksut ja keskeneräiset hankinnat	1 038 819,79	880 275,61
III SIJOITUKSET	348 624,85	331 229,76
1. Osakkuusyhteisöosuudet	9 092,42	15 762,76
2. Muut osakkeet ja osuudet	273 025,89	256 107,16
4. Muut lainasaamiset	56 987,29	57 329,29
5. Muut saamiset	9 519,25	2 030,56
B TOIMEKSIANTOJEN VARAT	131 774,71	144 164,93
Valtion toimeksiannot	41 173,96	21 236,53
Lahjoitusrahastojen erityiskatteet	995,50	877,62
Muut toimeksiantojen varat	89 605,25	122 050,78
C. VAIHTUVAT VASTAAVAT	7 189 730,61	5 385 842,73
I Vaihto-omaisuus	150 047,15	79 013,27
II Saamiset	1 641 485,65	2 109 378,20
Pitkäaikaiset saamiset	22 250,20	24 778,21
Lyhytaikaiset saamiset	1 619 235,46	2 084 599,99
III Rahoitusomaisuusarvopaperit	1 528 630,43	28 701,35
IV Rahat ja pankkisaamiset	3 869 567,38	3 168 749,91
VASTAAVA YHTEENSÄ	25 837 234,49	23 259 682,34

VASTATTAVAA	2 020	2019
	€	€
A OMA PÄÄOMA	10 577 069,98	9 272 858,62
I Peruspääoma	7 531 007,81	7 531 007,81
Säätiöiden ja yhdistysten peruspääomat	639,11	639,11
V Muut omat rahastot	115 148,56	109 620,48
VI Edellisten tilikausien yli/-alijäämä	1 629 651,40	926 182,79
VII Tilikauden yli/-alijäämä	1 300 623,10	705 408,42
B VÄHEMMISTÖOSUUDET	72 802,61	72 549,63
E PAKOLLISET VARAUKSET	119 877,95	120 295,47
2. Muut pakolliset varaukset	119 877,95	120 295,47
F TOIMEKSIANTOJEN PÄÄOMAT	234 647,10	226 082,79
Valtion toimeksiannot	41 173,96	21 236,53
Lahjoitusrahastojen erityiskatteet	43 879,90	1 030,53
Muut toimeksiantojen varat	149 593,25	203 815,73
G VIERAS PÄÄOMA	14 832 836,85	13 567 895,82
Pitkäaikainen	1 342 722,53	1 625 060,91
Lainat rahoitus- ja vakuutuslaitoksilta	515 244,77	1 426 267,41
Lainat konsernin sisältä	676 200,00	50 210,39
Liittymismaksut ja muut velat	149 074,37	147 056,37
Laskennalliset verovelat	2 203,39	1 526,74
Lyhytaikainen	13 490 114,32	11 942 834,91
Lainat rahoitus- ja vakuutuslaitoksilta	10 057 582,64	8 626 223,30
Lainat julkisyhteisöiltä	0	18 129,84
Saadut ennakot	203 808,29	34 606,09
Ostovelat	1 373 663,08	1 437 842,44
Liittymismaksut ja muut velat	209 259,04	168 182,90
Siirtovelat	1 645 801,27	1 657 850,34
Laskennalliset verovelat	0	0,00
VASTATTAVAA YHTEENSÄ	25 837 234,49	23 259 682,34

Tuloslaskelman toteutuminen 2020 (sis. mukana)

	Alkuperäinen talousarvio	Talousarvio- muutokset	Talousarvio muutosten jälkeen	Toteutuma	Poikkeama
Toimintatuotot					
Myyntituotot	839 625		839 625	976 237	136 612
Maksutulot	131 400		131 400	116 991	-14 409
Tuet ja avustukset	68 500		68 500	55 969	-12 531
Vuokratuotot	1 171 396		1 171 396	1 159 022	-12 374
Muut toimintatuotot	3 230		3 230	168 100	164 870
Toimintatuotot yhteensä	2 214 151		2 214 151	2 476 319	262 168
Toimintamenot					
Henkilöstömenot	-4 596 433		-4 596 433	-4 571 380	25 053
Palvelujen ostot	-12 542 205		-12 542 205	-12 131 830	410 375
Aineet, tarvikkeet ja tavarat	-1 088 580		-1 088 580	-1 085 957	2 623
Avustukset muille	-543 800		-543 800	-448 841	94 959
Vuokrakulut	-61 490		-61 490	-47 104	14 386
Muut toimintamenot	-39 870		-39 870	-61 995	-22 125
Toimintamenot yhteensä	-18 872 378		-18 872 378	-18 347 106	525 272
Toimintakate	-16 658 227		-16 658 227	-15 870 788	787 439
Verotulot	8 120 000		8 120 000	7 715 752	-404 248
Valtionosuudet	9 402 142		9 402 142	10 101 317	699 175
Rahoitustulot ja -menot					
Korkotulot muilta	0		0	0	0
Muut rahoitustulot muilta	7 500		7 500	21 250	13 750
Korkomenot	-15 000		-15 000	15 531	30 531
Muut rahoitusmenot	-11 000		-11 000	-10 484	516
Rahoitustulot ja -menot	-18 500		-18 500	26 297	44 797
Vuosikate	845 415		845 415	1 972 579	1 127 164
Poistot ja arvon alentumiset	-808 628		-808 628	-705 259	103 369
Suunnitelman mukaiset poistot	-808 628		-808 628	-705 259	103 369
Tilikauden tulos	36 787		36 787	1 267 320	1 230 533
Satunnaiset erät	0		0	0	0
Tilikauden ylijäämä (alijäämä)	36 787		36 787	1 267 320	1 230 533

Rahoituslaskelman toteutuminen 2020

Rahoituslaskelmaosan toteutuminen 2020

	Alkuperäinen talousarvio	Talousarvio muutokset	Talousarvio muutosten jälkeen	Toteutuma	Poikkeama
Toiminta ja investoinnit					
Toiminnan rahavirta					
Vuosikate	845 415		845 415	1 972 579	1 127 164
Satunnaiset erät					
Tulorahoituksen korjauserät	0		0	-128 206	-128 206
Investointien rahavirta					
Investointimenot	-1 010 500	-455 275	-1 465 775	-1 061 360	404 415
Rahoitusosuudet					
investointimenoihin		9 300	9 300	11 276	1 976
Pysyvien vastaavien hyödykkeiden luovutustulot	20 000	817 480	837 480	801 058	-36 422
Investoinnit netto	-990 500		-618 995	-249 026	369 969
Toiminta ja investoinnit, netto	-145 085		226 420	1 595 348	1 368 928
Rahoitustoiminta					
Antolainojen muutokset					
Antolainojen lisäykset	-200 000		-890 000	-690 000	-200 000
Lainankannan muutokset	530 560		536 746	536 746	0
Pitkäaikaisten lainojen lisäys					0
Pitkäaikaiset lainojen vähennys	-3 969 440		-3 963 254	-3 963 254	0
Lyhytaikaisten lainojen muutos	4 500 000		4 500 000	4 500 000	0
Muut maksuvalmiuden muutokset	0		0	495 431	495 431
Vaikutus maksuvalmiuteen	185 475		-126 834	1 937 524	2 064 359

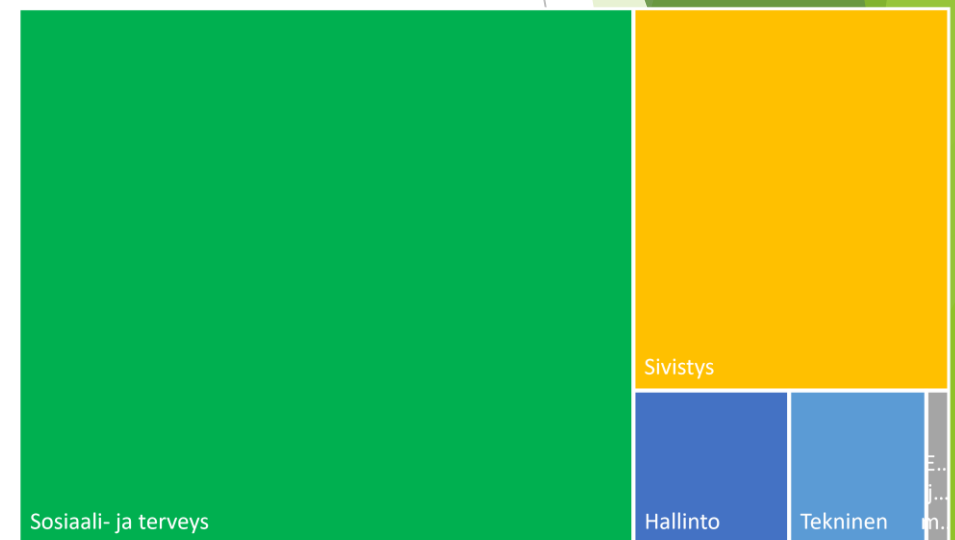
Talousarvion 2020 käyttötalouden (netto) toteutuminen

Palvelualue	Tot 2020	Tot 2019	Muutos €	Muutos %
Netto				
Hallinto	762	763	-1	-0,1
Sosiaali- ja terveys	10 430	9 814	616	6,3
Elinkeino- ja maaseutu	112	122	-10	-8,2
Sivistys	3 815	3 895	-80	-2,1
Tekninen	671	802	-131	-16,3
Yhteensä	15 790	15 396	394	2,6

Palvelualue	TA 2020	Tot 2020	Muutos €	Muutos %
Netto				
Hallinto	765	762	-3	-0,4
Sosiaali- ja terveys	10 916	10 430	-486	-4,5
Elinkeino- ja maaseutu	179	112	-67	-37,4
Sivistys	4 032	3 815	-217	-5,4
Tekninen	767	671	-96	-12,5
Yhteensä	16 659	15 790	-869	-5,2

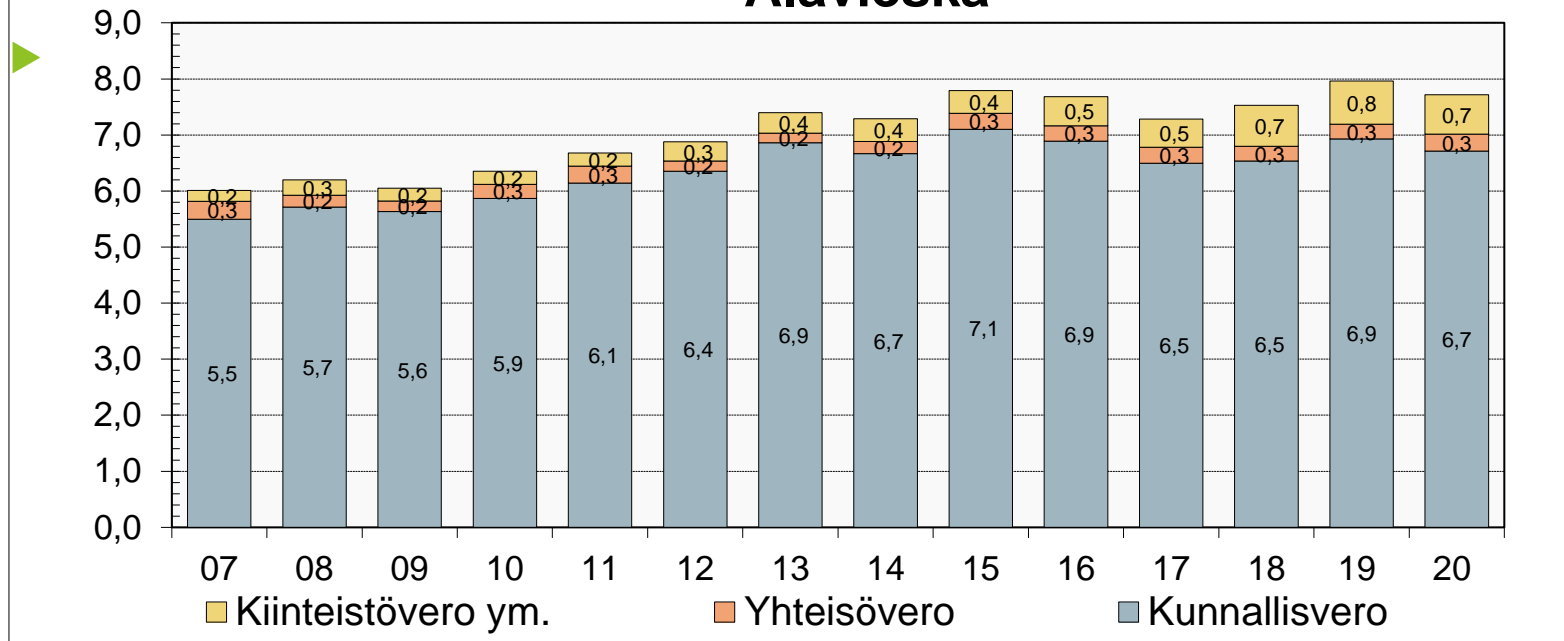
Palvelualueiden osuus 2020 (toteuman netto)

- Hallinto
- Sosiaali- ja terveys
- Elinkeino- ja maaseutu
- Sivistys
- Tekninen



Verotulojen kehitys

**Verotulot verolajeittain, milj. € (TP:n mukaan)
Alavieska**

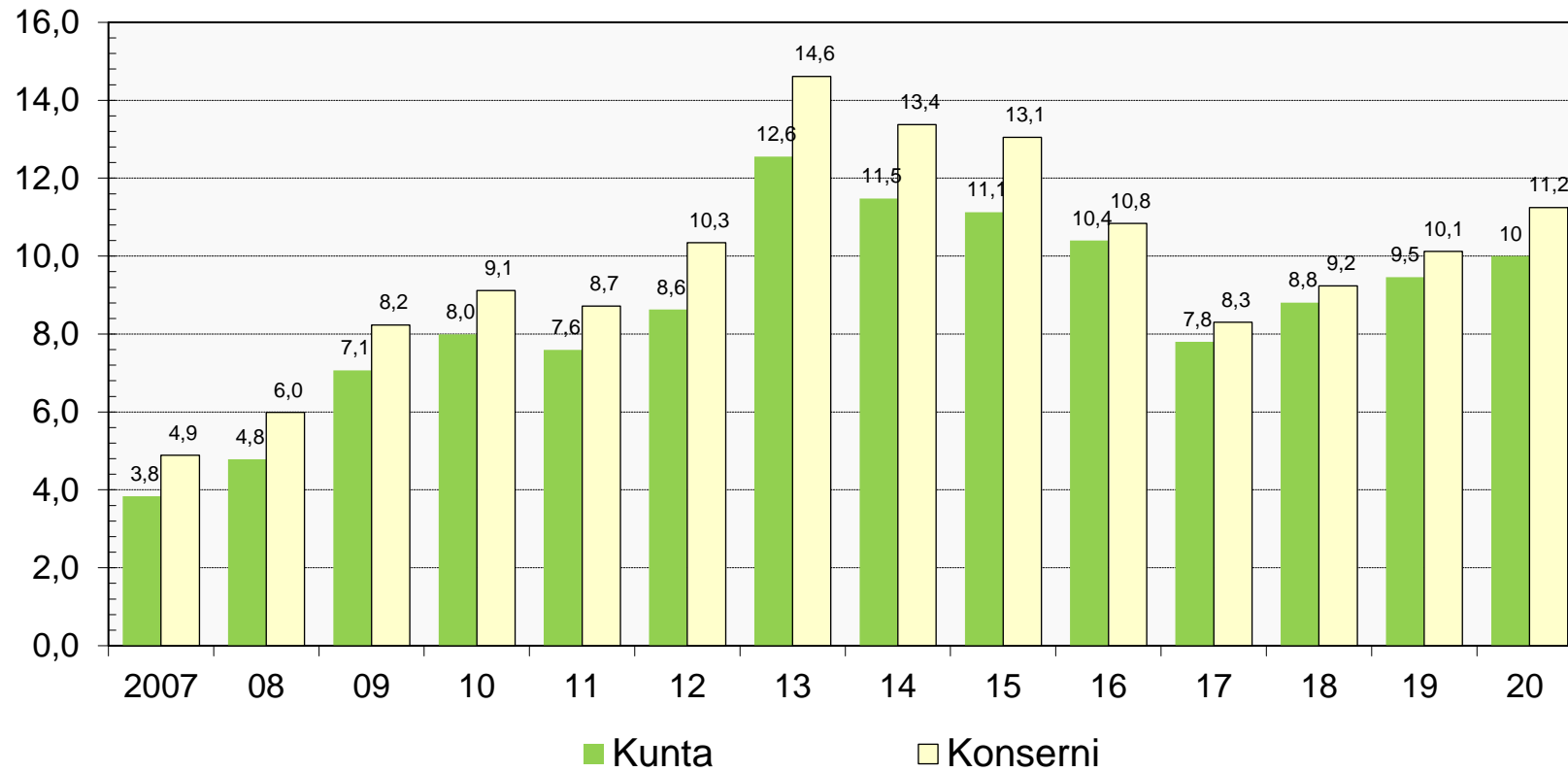


**Verotulot alenivat
vuodesta 2019
vuoteen 2020 n.
245.000 euroa**

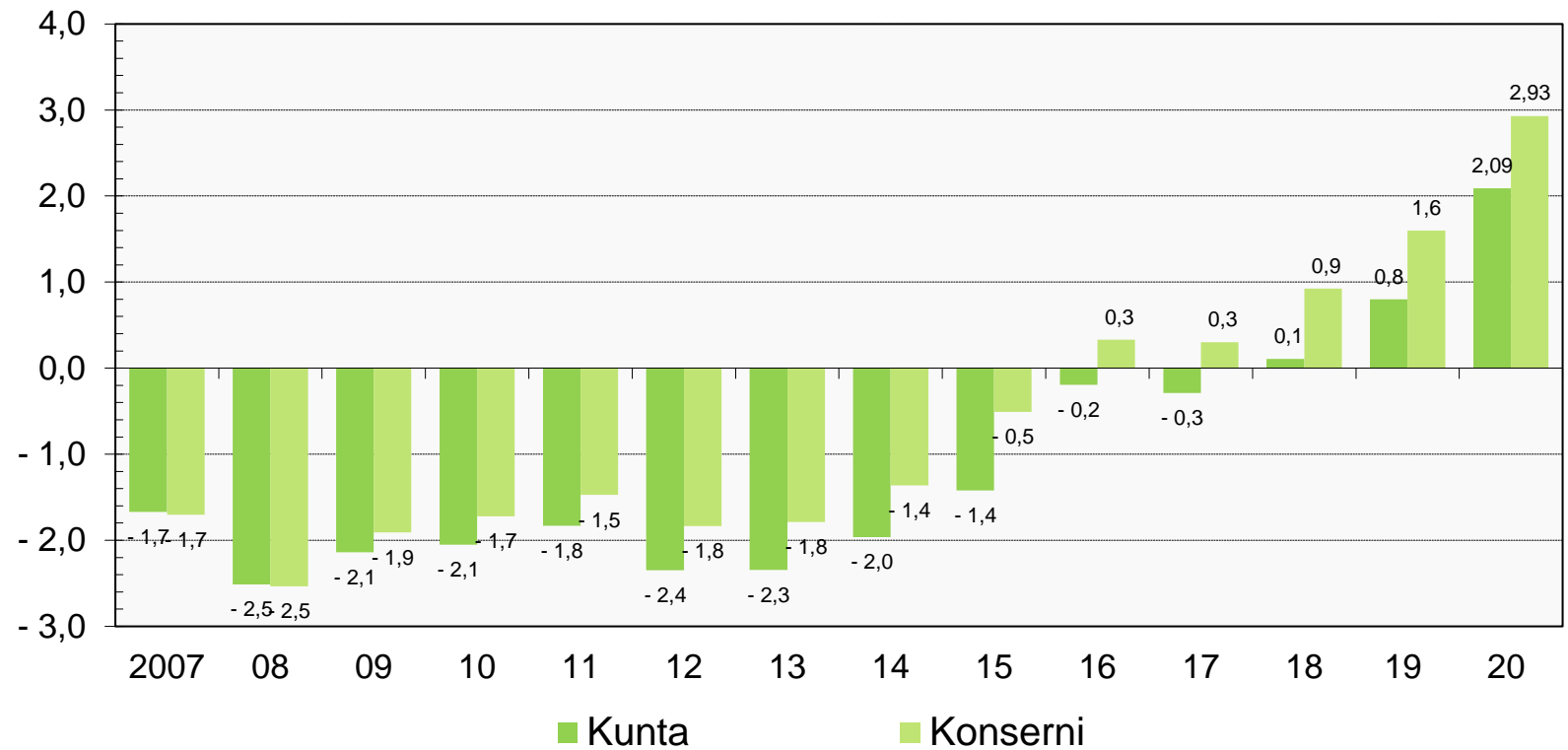
Alavieska	07	08	09	10	11	12	13	14	15	16	17	18	19	20
Kunnallisvero	5,5	5,7	5,6	5,9	6,1	6,4	6,9	6,7	7,1	6,9	6,5	6,5	6,931	6,711
Yhteisövero	0,3	0,2	0,2	0,3	0,3	0,2	0,2	0,2	0,3	0,3	0,3	0,3	0,262	0,305
Kiinteistövero ym.	0,2	0,3	0,2	0,2	0,2	0,3	0,4	0,4	0,4	0,5	0,5	0,7	0,768	0,700
Verotulot yhteensä	6,0	6,2	6,1	6,4	6,7	6,9	7,4	7,3	7,8	7,7	7,3	7,5	7,961	7,716
Vero %			20	21	21	21,5	21,5	21,5	21,5	21,5	21,5	21,5	22,0	22,0

Kunnan ja konsernin lainakanta nousi hieman

Kunnan ja konsernin lainakanta 31.12., milj. € Alavieska



Kunnan ja konsernin kertynyt yli-/alijäämä, milj. € Alavieska



Sivistyspalvelut 2020 Covid-19 pandemian leimaama vuosi

Varhaiskasvatus

- ▶ Perustettiin varhaiskasvatuksen erityisopettajan toimi
- ▶ Daisy-järjestelmän käyttöönotto
- ▶ Päätös Keltasirkun laajennuksesta
- ▶ Lomautukset, talkoovapaa



Esi- ja perusopetus

- ▶ Etäopetusaika 18.3.-13.5.2020 sekä koronarajoitukset
- ▶ Asiointipalvelun toteuttaminen 23.3.-26.6.2020 koulun henkilöstön voimin
- ▶ Valtionavustus koronapandemian vaikutusten korjaamiseen
- ▶ Lomautukset koskivat koulunkäynninohjaajia
- ▶ Talkoovapaa koko henkilöstöä





Kirjasto- ja kulttuuritoimi

- Koronasulku 16.3.- 30.4.
- Kirjasto toim tällöin Take Away-palveluna
- Oulun eteläisten kuntien kirjastojen yhdistymishanke eteni
- Lomautukset, talkoovapaat



Nuorisotoimi

- ▶ Camera Obscura kuntayhteistyönä Merijärven kanssa
- ▶ Etä- ja diginuorisotyön kehittäminen
- ▶ Lomautukset, talkoovapaat

Yhteistyökumppanit

Viri

- ▶ Toiminta keskeytettynä tai rajoitettuna osan vuodesta
- ▶ Leuto talvi vuoden 2020 alussa sekä koronarajoitukset toivat säästöjä

Kansalais- ja musiikkiopisto

- ▶ Toimintaa koronarajoituksin ja osin etäopetuksena ansiokkaasti
- ▶ Maksupalautuksia

Sivistyspalvelut yhteensä

	Tp 2019	Ta 2020	Tot 2020	Poikkeama
Menot	4 142,0	4237,9	4130,8	-107,1
Tulot	246,3	226,2	314,4	88,2
Netto	3 895,7	4027,7	3816,3	-211,4
Kustannukset €/as	1 644	1673	1640	-33
Netto €/asukas	1546	1591	1515	-76

Sisäiset erät	1 113,2	1154	1231,7	77,7
Poistot	177,9	174,2	174,9	0,7

Ostopalvelut PPKY Kalliosta 2020

Kunta: Alavieska Toimiala:		Tilinpäätös 2019	Talousarvio 2020 M	Tilinpäätös 2020	Ali/Yli	TP 2020 / TA 2020 M	TP 2020 / TP 2019	Muutos TP 2020 / TP 2019
Vertailutaso	Netto	Netto	Netto	eur	%	%	eur	
Vastaanottopalvelut	1 008 777	1 103 027	1 020 466	-82 561	-7,5 %	1,16 %	11 689	
Suun terveydenhuolto	317 971	299 007	329 452	30 445	10,2 %	3,61 %	11 481	
Erikoissairaanhoido	3 031 408	3 518 982	3 220 586	-298 397	-8,5 %	6,24 %	189 178	
- josta ostettu erikoissairaanhoido	2 982 826	3 381 000	3 135 012	-245 988	-7,3 %	5,10 %	152 186	
Psykososiaaliset palvelut	304 123	434 434	431 066	-3 368	-0,8 %	41,74 %	126 944	
Hoito- ja hoivapalvelut	3 194 151	3 564 083	3 274 591	-289 492	-8,1 %	2,52 %	80 440	
Kuntoutuspalvelut	172 797	132 011	152 245	20 234	15,3 %	-11,89 %	-20 552	
Perhepalvelut	578 395	773 864	536 948	-236 916	-30,6 %	-7,17 %	-41 447	
Vammaispalvelut	811 246	808 334	822 936	14 602	1,8 %	1,44 %	11 690	
Ympäristöterveydenhuolto	105 821	109 630	116 283	6 653	6,1 %	9,89 %	10 463	
Työterveyshuolto	8 354	9 577	21 078	11 501	120,1 %	152,30 %	12 724	
Työikäisten palvelut	31 868	57 123	30 550	-26 573	-46,5 %	-4,14 %	-1 318	
Projektit (Korona)	338	105 000	174 736	69 736	66,4 %		174 399	
Yhteensä	9 565 248	10 915 072	10 130 937	-784 135	-7,2 %	5,91 %	565 689	
Ostettu ESH	2 982 826	3 381 000	3 135 012	-245 988	-7,3 %	5,10 %	152 186	
Oma toiminta	6 582 421	7 534 072	6 995 925	-538 148	-7,1 %	6,28 %	413 504	

Kunnan talousarviossa menot 10,571 meur euroa ja toteuma 10,131 meuroa - ero 0,441 meuroa

Palautus summa Kalliosta on 433.000 euroa vuodelta 2020 (kirjattu kunnan siirtosaamisiin)

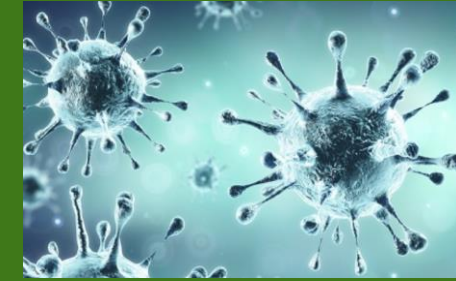
Peruspalvelukuntayhtymä Kallio	Kallio Tilinpäätös 2020	Alavieska Tilinpäätös 2020
Vertailutaso	Netto	Netto
Vastaanottopalvelut	12 881 591	1 020 466
Suun terveydenhuolto	3 859 185	329 452
Erikoissairaanhoido	43 533 787	3 220 586
- josta ostettu erikoissairaanhoido	42 251 196	3 135 012
Psykososiaaliset palvelut	4 406 004	431 066
Hoito- ja hoivapalvelut	33 775 169	3 274 591
Kuntoutuspalvelut	1 957 140	152 245
Perhepalvelut	10 802 825	536 948
Vammaispalvelut	11 277 141	822 936
Ympäristöterveydenhuolto	1 039 620	116 283
Työterveyshuolto	278 834	21 078
Työkäisten palvelut	805 158	30 550
Projektit	2 310 352	174 736
Kallio	126 926 805	10 130 937

TP 2020 ero TA 2020	-2 741 867	-784 135
Talousarvio 2020	129 668 672	10 915 072
Poikkeama % TA 2020	-2,1 %	-7,2 %

Ostettu ESH TP2020	42 251 196	3 135 012
Ost. ESH TA 2020	43 184 000	3 381 000
Ost. ESH +ylitys/-alitus	-932 804	-245 988

Kuntalaskutus toteutunut 1.1.-31.12.2020

Oma toiminta	-84 484 680,00	-7 429 080,00
Osuus ESH ostoihin	-42 251 196,15	-3 135 012,11
Laskutettu 1.1.-31.12.2020	-126 735 876,15	-10 564 092,11
Lopullinen laskutus	126 926 805,43	10 130 937,07
Tasauslasku omasta toiminnasta	190 929,28	-433 155,04
joulukuun esh:n tasauslasku	0,00	0,00
TASAUSSLASKU KUNNILLE YHTEENSÄ	190 929,28	-433 155,04



Ostopalvelut PPKY Kalliosta 2020

Tasauslasku 2019

433.155 euroa

(kirjattu kunnan siirtosaamisiin)

Kustannusten määrässä on vuosittain paljon vaihteluita, joka aiheuttaa epävarmuutta ennusteisiin

Vuonna 2020 koronakustannuksia sisältyy PPKY Kallion maksuun 174.736 euroa. Lisäksi kunnan muihin sote-menoihin sisältyy n. 36.000 koronakustannuksia.

Teknisten palveluiden talousarvion 2020 toteutuminen

Käyttömenojen poikkeamat talousarviosta:

- Vuotovedet suuremmat
- Vuokra-asuntojen ja kiinteistöjen lumen auraus ja hiekoituskustannukset suuremmat
- Valokuidun liittymiskustannukset suuremmat vuokra-asunnoissa
- Kiinteistöjen lämmitys- sähkö- ja vesikustannukset pienemmät

Palvelualue	TA 2020	Tot 2020	Muutos €	Muutos %
Tekninen	2 724	2 798	74	2,6

Käyttötulot 170 700€ suuremmat kuin talousarviossa:

- Kauhatien vuokra-asuntojen myyntivoitto 121 700€
- Bianca- kylmän hallin myyntivoitto 21 350€
- Omakotitonttien myynti

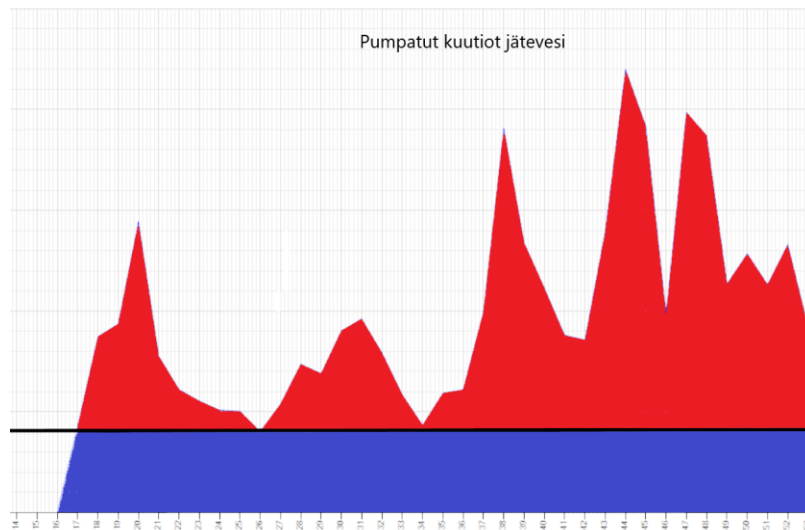
Yht. 150 409€

Käyttötalouden nettomenot kuitenkin alittuivat 96.000 euroa

Talousarvion käyttötalouden 2020 toteutuminen - vesilaitos (sis. Teknisiin palveluihin)

- Lisäkustannuksia vuonna 2020
 - 15 vuotoa talousvesijohtoverkostossa
 - Vuotovesi prosentti 80 % jätevesiverkostossa
 - Sateinen loppuvuosi

Vesilaitoksen tulos 211.174 euroa negatiivinen



Kunnan tilikauden käyttöomaisuusinvestoinnit olivat 1.061.359 euroa.

Suurimmat investointikohteet olivat:

- ▶ 1) Osakkeet ja osuudet - sijoitus uuden tytäryhtiön Alavieskan Asunnot Oy:n omaan pääomaan (osakepääoma ja SVOP) 221.000 euroa
- ▶ 2) Valokuituverkon rakentamisen rahoitusavustus 184.257 €. (talousarviossa 398.800 euroa) Jokilaaksojen kuituverkko-osuuskunnalle, josta kunnan omistusosuus on 33,3 %. Valokuituverkko valmistui vuoden 2020 loppupuolella.
- ▶ 3) Vesijohtoverkon kunnostus ja kehittäminen 158.780 euroa (sis. pääosin uuden joen alittavan runkoputken)
- ▶ 4) Vesijohdon ja viemäriverkoston rakentaminen Kivihaan alueelle 144.053 euroa.
- ▶ 5) Viemäriverkoston saneeraus 65.564 euroa
- ▶ 6) Yhtenäiskoulun rakennusteknistä kunnostusta 66.429 euroa

- ▶ Investointituloja muodostui etenkin Kauhatien rivitalojen myynnistä ja kiinteistöjen/tonttien myynnistä

Investoinnit
vuonna 2020



Kunnanhallituksen alaiset investoinnit

**Alavieskan Asunnot Oy perustettiin
vuonna 2020**

**Osakkeet ja osuudet - sijoitus uuden tytäryhtiön
Alavieskan Asunnot Oy:n omaan pääomaan
(osakepääoma ja SVOP) yhteensä 221.000 euroa**


Yhtiö liitettiin konsernitilinpäätökseen vuonna 2020

Investointituloja:

**Omakotitontteja myyty 2 kpl
Rivitalotontti myyty Alavieskan Asunnot Oy:lle**



Kauhatien rivitalot B, C, D ja E (11 asuntoa) INVESTOINTITULO PYSYVISTÄ VASTAAVISTA – VALTUUSTON PÄÄTÖS 26.10.2020



B	m2
2h+k+s	52
2h+k+s	52
2h+k+s	52
2h+k+s	52

C	m2
3h+k+s	73
3h+k+s	73

Sis. väestönsuojan

D	m2
3h+k+s	73
2h+k+s	52

E	m2
3h+k+s	73
2h+k+s	52
3h+k+s	73

YHT	677
-----	-----



myytiin 677.000 euron hinnasta
sekä tontit ja liittymät 38.870 euron hinnasta
Alavieskan Asunnot Oy:lle

Kauhatie 2 B, C, D ja E
rakennettu 2004 -2007

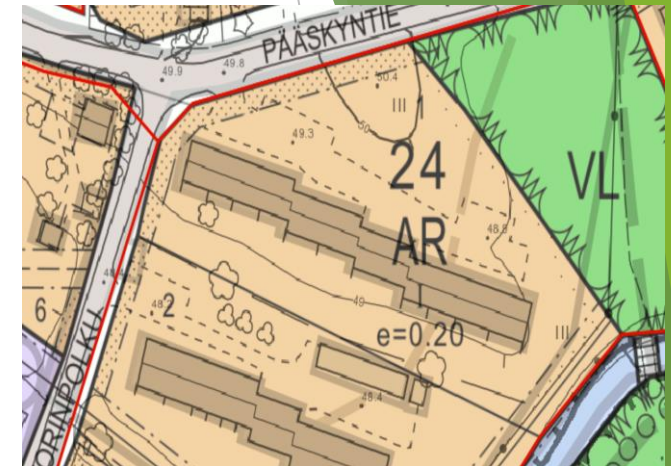

ALAVIESKA
aidosti lähellä

Tästä kertyi
myyntivoittoja n.
121.700 euroa (tekniset
palvelut)

Pääskyrinteen rivitalosta tehtiin esikauppasopimus myynnistä (10 asuntoa)



Huoneistotyyppi	m2
2h+k	53
2h+k	54
3h+k	54
3h+k	54
3h+k	71
3h+k	71
2h+k	56
2h+k	56
3h+k	76
3h+k	75
Yhteensä	620



Valtuuston päätöksen mukaan Pääskyrinteen rivitalo (10 asuntoa) myytäisiin 85.730 euron hinnasta sekä tontti (6392 m2) ja liittymät 15.880 euron hinnasta, mutta kuitenkin enintään ARAn hyväksymällä aravarajoitusten mukaisella luovutushinnalla Alavieskan Asunnot Oy:lle, Kaupasta tehtiin esikauppasopimus, mutta kauppa siirtyi toteutettavaksi myöhemmin.



Pääskyntie 24 rakennettu 1964
Peruskorjattu 1984/1999





Jokilaaksojen kuituverkko-osuuskunta

Kunnan rahoitusavustus valokuituverkon rakentamiseen vuonna 184.257 €.

Jokilaaksojen kuituverkko-osuuskunnalle, josta kunnan omistusosuus on 33,3 %. Valokuituverkko valmistui vuoden 2020 loppupuolella. Kustannukset alittuivat ja kunta sai joulukuussa 200.000 euroa investoinnin palautusta (talousarviossa investointiin oli varattu 398.800 euroa) .

Vesihuollon investoinnit

3) Vesijohtoverkon kunnostus ja kehittäminen 158.780 euroa (sis. pääosin joen alittavan uuden runkoputken)

4) Vesijohdon ja viemäriverkoston rakentaminen Kivihaan alueelle 144.053 euroa.

5) Viemäriverkoston saneeraus 65.564 euroa



Investoinnit vuonna 2020

- 6) Yhtenäiskoulun rakennusteknistä korjausta
- Yhtenäiskoulun sisäilmakorjaukset 66.429 euroa

