



# **ALAVIESKAN KUNTA**

## **TILINPÄÄTÖS 2020**

KUNNANHALLITUS  
29.3.2021

KUNNANVALTUUSTO

# Sisällysluettelo

|  |     |
|--|-----|
| 1. TOIMINTAKERTOMUS .....  | 4   |
| 1.1 Kunnanjohtajan katsaus .....   | 4   |
| 1.2 Kunnan hallinto.....   | 7   |
| 1.3 Kunnan henkilöstö.....   | 9   |
| 1.4 Yleinen taloudellinen kehitys .....  | 10  |
| 1.5 Oman talousalueen kehitys .....  | 12  |
| 1.6 Kunnan toiminnan ja talouden kehitys.....                                    | 16  |
| 1.7 Selonteko sisäisen valvonnan ja riskienhallinnan järjestämisestä ..          | 20  |
| 1.8 Tilikauden tuloksen muodostuminen .....                                      | 23  |
| 1.9 Toiminnan rahoitus.....  | 26  |
| 1.10 Rahoitusasema ja sen muutokset .....  | 29  |
| 1.11 Kunnan kokonaistulot ja -menot .....  | 32  |
| 1.12 Kuntakonsernin toiminta ja talous .....                                     | 33  |
| 1.13 Konsernitilinpäätös ja sen tunnusluvut .....                                | 35  |
| 1.13.1 Konsernitase (lyhennetty).....  | 37  |
| 1.14 Talousarvion toteutuminen .....   | 38  |
| 1.14 Hallintopalvelut .....  | 38  |
| 1.14.1 Sosiaali- ja terveystoimi.....  | 47  |
| 1.14.2 Peruspalvelukuntayhtymä Kallion kooste .....                              | 48  |
| 1.14.3 Elinkeinopalvelut .....   | 51  |
| 1.14.4 Sivistyspalvelut.....   | 55  |
| 1.14.5 Tekniset palvelut .....   | 73  |
| 1.14.6 Investointien toteutuminen 2020 .....                                     | 83  |
| 1.15 Tilikauden tuloksen käsittely ja talouden tasapainottamistoimenpiteet ..... | 88  |
| 2. TILINPÄÄTÖSLASKELMAT .....  | 89  |
| 2.1 Tuloslaskelma .....  | 89  |
| 2.2 Rahoituslaskelma .....   | 90  |
| 2.3 Tase .....   | 91  |
| 2.4 Konsernituloslaskelma .....  | 93  |
| 2.5 Konsernirahoituslaskelma .....   | 94  |
| 2.6 Konsernitase .....   | 95  |
| 2.7 Tuloslaskelmaosan toteutuminen 2020 .....                                    | 97  |
| 2.7.1 Rahoituslaskelmaosan toteutuminen 2020 .....                               | 98  |
| 2.8 Alavieskan kunnan vesihuoltolaitoksen toimintakertomus 2020 .....            | 99  |
| 2.8.1 Vesilaitoksen tuloslaskelma .....  | 105 |
| 2.8.2 Viemärlaitoksen tuloslaskelma .....  | 106 |
| 2.8.3 Vesi- ja viemärlaitoksen tuloslaskelma yhteensä .....                      | 107 |
| 2.8.4 Vesi- ja viemärlaitoksen tase yhteensä .....                               | 108 |
| 2.8.5 Vesi- ja viemärlaitoksen rahoituslaskelma yhteensä .....                   | 109 |

|  |     |
|--|-----|
| 3. TILINPÄÄTÖKSEN LIITETIEDOT .....  | 110 |
| 3.1 Kunnan tilinpäätöksen laatimista koskevat liitetiedot .....                            | 110 |
| 3.2 Konsernitilinpäätöksen laatimista koskevat liitetiedot .....                           | 111 |
| 3.3 Tuloslaskelman liitetiedot .....   | 112 |
| 3.4 Taseen liitetiedot .....   | 115 |
| 3.5 Vakuuksia ja vastuusitoumuksia koskevat liitetiedot .....                              | 122 |
| 3.6 Yhteenveto valtuuston hyväksymien määrärahojen ja<br>tuloarvioiden toteutumisesta..... | 125 |
| 4. KÄYTETYT KIRJANPITOKIRJAT V. 2020 .....   | 129 |

# 1. TOIMINTAKERTOMUS

## 1.1 Kunnanjohtajan katsaus

### Yleistä

Vuoteen 2020 vaikutti merkittävästi maailmanlaajuinen pandemia COVID-19. Valtioneuvosto päätti ottaa käyttöön maaliskuussa 2020 valmiuslain käyttöönottoasetukset, joiden tarkoituksena on hidastaa koronavirustartuntojen leviämistä sekä suojella riskiryhmiä.

Alavieskassa mm. yhtenäiskoulu siirtyi keväällä hetkeksi poikkeuksellisesti etäopetukseen. Lisäksi valmiuslain käyttönotolla oli vaikutuksia mm. ikääntyneiden ja riskiryhmien kotiin annettaviin palveluihin. Kaiken kaikkiaan kustannuksia syntyi pandemian seurauksena lisää etenkin sosiaali- ja terveystalouteen.

Valtio korvasi kunnille pandemian seurauksena syntyneitä kustannuksia kunnille korottamalla valtionosuuksia vuoden 2020 aikana kolmesti. Alavieskan valtionosuudet lisääntyivät talousarvioon merkitystä +699.175 euroa.

Toisaalta pandemian seurauksena työttömyys lisääntyi vuoden aikana. Vuoden 2020 lopussa työttömyysaste oli 11,4 % Alavieskassa. Etenkin lyhytaikaiset lomautukset lisääntyivät vuoden aikana. Yritystoimintaan pandemian seuraukset olivat vaihtelevat. Erityisesti palvelualan yrityksiin pandemialla oli hyvin negatiivisia seurauksia.

Alavieskan kunnan asukasluku oli ennakkotietojen mukaan vuoden 2020 lopussa 2518, muutosta eli vähennystä oli vain yksi asukas.

Sosiaali- ja terveydenhuollon uudistus käynnistyi uudelleen vuoden 2019 syksyllä, kun uusi valtioneuvosto oli aloittanut työnsä. Tämän seurauksena myös lainsäädäntö työ käynnistyi uudelleen. Sosiaali- ja terveydenhuollon ja pelastustoimen uudistuksessa vastuu sote-palvelujen ja pelastustoimen järjestämisestä siirtyy kunnilta hyvinvointialueille.

Soteuudistuksen seurauksena Suomeen syntyy hyvinvointialueita tämänhetkisen aikataulun mukaan vuoden 2023 alussa, mikäli lainsäädäntö syntyy suunnitellussa aikataulussa. Alavieska kuuluisi Pohjois-Pohjanmaan hyvinvointialueeseen. Kunnan tulokertymä tulee putoamaan tällöin merkittävästi. Toisaalta myös sosiaali- ja terveydenhuollon ja pelastustoimen kustannukset jäisivät pois kunnalta.

Hyvinvointialueet olisivat itsehallinnollisia alueita, jotka vastaisivat sekä sosiaali- ja terveystalouteen että pelastustoimen järjestämisestä.

### Hallinto

Vuonna 2020 kunnan johtavissa viranhaltijoissa tapahtui joitakin muutoksia.

Sivistys- ja hyvinvointijohtajan virka perustettiin valtuustossa helmikuussa 2020. Virkaa tekevänä tätä virkaa hoiti loppuvuoden ajan rehtori Tuulia Säkkinen toisen viran hoidon lisäksi. Vuoden lopussa kehitysjohtaja irtisanoutui ja valtuusto muutti viran teknisen johtajan viraksi. Teknisenä johtajana aloitti vuoden loppupuolella DI Ossi Laakso.

Hallinto- ja talouspäällikön uudessa tehtävässä aloitti kesäkuun alussa Sanna-Mari Vesanen.

## **Toiminta ja Investoinnit**

Valtuusto on hyväksynyt vuonna 2018 kuntastrategian vuosille 2018–2021. Kuntastrategian tavoitetilan mukaan Alavieska on luotettava, ennakkoluulottomasti asumisviihtyvyyteen ja yrittämiseen ratkaisuja löytävä itsenäinen kunta.

Vuoden 2020 syyskuussa valtuusto hyväksyi uuden asuntopolitiikan vuosille 2020–2025. Lisäksi vuoden 2020 talousarvioon kirjatus mukaisesti kunta perusti uuden tytäryhtiön Alavieskan Asumnot Oy:n, johon valtuusto päätti siirtää lokakuussa 2020 eräitä kunnan omistamia rivitaloja ja aloittaa uusien rivitalojen rakentamisen vuosille 2021–2025.

Lisäksi tavoitteena on kunnan omakotitonttien myynnin lisääminen.

Kunta käynnisti 2018 hankkeen, jossa perustettiin yhteinen osuuskunta Sievin ja Merijärven kanssa. Jokilaaksojen kuituverkko-osuuskunta aloitti valokuituverkon rakentamisen vuonna 2019. Verkko valmistui vuoden 2020 lopussa. Toimiva valokuituverkosto on nykyaikana keskeinen vetovoimatekijä houkuttavalle asumisympäristölle sekä luo edellytyksiä monipuoliselle yritystoiminnalle. Kunta osallistui hankkeen rahoitukseen myöntämällä avustusta hankkeelle ja antamalla omavelkaisen takauksen osuuskunnan ottamalle lainalle.

## **Talous**

Vuosi 2020 oli monessa suhteessa poikkeuksellinen. Sosiaali- ja terveyden menot jäivät jälleen arvioitua alhaisemmaksi. Peruspalvelukuntayhtymä Kallio, joka toteuttaa sote-palvelut Alavieskassa palauttaa n. 433.000 euroa eli osan vuoden 2020 maksetusta palvelumaksusta takaisin kunnalle. Toisaalta sote-menojen vaihtelu luo epävarmuutta tuloskehitykseen.

Valtionosuuksia kunta sai 699.000 euroa enemmän kuin talousarviossa oli arvioitu.

Kunnallisvero oli ennallaan vuonna 2020. Verotulokertymä jäi talousarviosta 404.000 euroa. Kiinteistöveron tilitykset vuodelta 2020 siirtyivät verohallinnon laskutusten muuttumisen seurauksena osittain vuoteen 2021. Kiinteistöverokertymään vaikuttaa edelleen merkittävästi tuulivoimaloista saatava kiinteistöverotuotto. Kunnallisverokertymään kohdistui vuodelle 2020 oikaisuja, jotka saattoivat aiheutua osittain yritysten omaehtoisten verojen maksujärjestelyistä.

Kunnan kaikki palvelualueet alittivat talousarvioon merkityn nettomenomäärärahat. Vesilaitoksen toiminta on edelleen kunnassa tappiollista. Vesilaitoksen osalta tehtiin vuoden aikana kuitenkin merkittäviä investointeja.

Kunnalle kertyi myyntivoittoa rakennusten ja kiinteistöjen myynnistä mm. Alavieskan Asumnot Oy:lle.

Lainamäärä oli vuoden 2020 lopussa n. 10,0 milj. euroa eli 3.971 euroa per asukas. Lainamäärä kasvoi vuoden aikana n. 500.000 euroa. Lainamäärä oli kuntien keskimääräistä lainamäärää hieman korkeammalla. Alavieskan lainamäärä on kuitenkin alentunut vuoden 2013 huipputasosta n. 2,6 milj. euroa.

Kunnan tilinpäätös vuodelta 2020 osoittaa ylijäämää 1.267.320 euroa ja tilikausien ylijäämä yhteensä on 2.090.326 euroa.

Konsernin tilinpäätös oli 1.305.313 euroa ylijäämäinen vuonna 2020 ja tilikausien ylijäämää on kertynyt yhteensä 2.930.275 euroa.

Pohjois-Pohjanmaalle on keskittynyt energiatuotantoa tuulivoimaloiden rakentamisen seurauksena. Jatkossa myös Pyhäjoelle rakennettava ydinvoimala voi tuoda merkittävää kasvua seudulle. Ylivieskan seutukunta, johon Alavieskakin kuuluu, on noussut valtakunnallisesti uudeksi kasvavaksi seuduksi.

Alavieskan kunnanvaltuusto on syyskuussa 2020 hyväksynyt asuntopolitiikan, jonka tavoitteena on saada asukasluku kasvuun mm. omakotitontteja myymällä ja vuokra-asuntoja rakentamalla uuden tytäryhtiön Alavieskan Asunnot Oy:n kautta.

Uskon, että Alavieskan kunnan asukasluku tulee kasvamaan näiden seurauksena.

Kiitän kunnan motivoituneita työntekijöitä hyvästä työstä ja kunnan aktiivisia yrittäjiä. Lisäksi kiitän luottamushenkilöitä hyvin sujuneesta yhteistyöstä tällä valtuustokaudella.

Alavieskassa 29.3.2021

Kari Pentti  
Kunnanjohtaja

## 1.2 Kunnan hallinto

Valtuusto Valtuustoon kuuluu 21 valtuutettua. Valtuuston poliittinen jakauma on ollut 1.6.2017 lähtien seuraava:

|      |    |
|------|----|
| KESK | 13 |
| PS   | 4  |
| KOK  | 1  |
| VASL | 1  |
| KD   | 1  |
| VIHR | 1  |

Valtuuston puheenjohtajana on vuonna 2020 toiminut Annikki Sipilä (KESK), I varapuheenjohtajana Jani Isokääntä (VIHR) ja II varapuheenjohtajana Anna-Leena Brax (KESK).

Valtuuston muut jäsenet ovat olleet:

Osmo Alahautala (KESK)  
Sauli Björkbacka (VASL)  
Kaija Hannula (KESK)  
Jani Hannus (KESK)  
Janne Havisto (PS)  
Marja Isokääntä (KESK)  
Aaro Isotalus (KESK)  
Eija Jutila (KESK)  
Maarit Jutila (KESK)  
Petri Keskinen (PS)  
Eveliina Kivimaa (KESK)  
Ville Laitala (PS)  
Jarmo Nahkala (KESK)  
Kari Nahkala (PS)  
Aili Nuorala (KOK)  
Reeta Ojala (KESK) 23.8.2019 saakka  
Risto Isokääntä (KESK) 23.8.2019 alkaen  
Anita Raudaskoski-Pudas (KESK)  
Juha Vähäkangas (KD)

Hallitus Kunnanhallitukseen kuuluu 8 jäsentä. Kunnanhallituksen poliittinen jakautuma on 1.6.2017 lähtien ollut seuraava:

|      |   |
|------|---|
| KESK | 5 |
| PS   | 2 |
| KD   | 1 |

Kunnanhallituksen puheenjohtajana on toiminut Jarmo Nahkala (KESK), varapuheenjohtajana Janne Havisto (PS) ja jäsenenä

Kaija Hannula (KESK)  
Jani Hannus (KESK)  
Marja Isokääntä (KESK)  
Reeta Ojala (KESK) 23.8.2019 saakka  
Niina Simonen (KESK) 23.8.2019 alkaen  
Juha Vähäkangas (KD)  
Katja Mäkineste (PS)

Lautakunnat

Kunnassa toimivat seuraavat lautakunnat:

- Keskusvaalilautakunta
- Sivistyslautakunta
- Tekninen lautakunta
- Tarkastuslautakunta

Lautakuntien puheenjohtajina ovat toimineet seuraavat henkilöt:

| Lautakunta            | Puheenjohtaja          |
|-----------------------|------------------------|
| Keskusvaalilautakunta | Tapio Mattila (KESK)   |
| Sivistyslautakunta    | Maarit Jutila (KESK)   |
| Tekninen lautakunta   | Osmo Alahautala (KESK) |
| Tarkastuslautakunta   | Eija Jutila (KESK)     |

Tilintarkastaja

Tilintarkastajana on toiminut BDO Audiator Oy, vastuunalaisena tilintarkastajana JHTT -tilintarkastaja Asko Vanhatupa.

Tilivelvolliset

Tilivelvollisia ovat kaikki luottamushenkilöt lukuun ottamatta valtuutettuja ja seuraavat toimielinten esittelijät: kunnanjohtaja, hallinto- ja sivistysjohtaja, kirjastotoimenjohtaja, kunnaninsinööri ja yhdyskuntainsinööri/kehitysjohtaja.



### 1.3 Kunnan henkilöstö

Viraston päällikkönä on toiminut kunnanjohtaja Kari Pentti.

Kunnan henkilöstön päävastuualueisiin pohjautuva palvelualuejako on seuraava:

| Palvelualueet                  | Palveluvastaava   |
|--------------------------------|---|
| Hallintopalvelut               | Hallinto- ja sivistysjohtaja<br>Matti Pulkkinen 31.01.2020 asti.<br>Kunnanjohtaja Kari Pentti 1.2.2020<br>alkaen 31.5.2020 asti.<br>Hallinto- ja taluspäällikkö Sanna-<br>Mari Vesanen 1.6.2020 alkaen. |
| Elinkeino- ja maaseutupalvelut | Kunnanjohtaja Kari Pentti   |
| Sivistyspalvelut               | Hallinto- ja sivistysjohtaja Matti<br>Pulkkinen 31.01.2020 asti.<br>Kunnanjohtaja Kari Pentti<br>1.2. – 28.2.2020.<br>Vt. sivistys- ja hyvinvointijohtaja<br>Tuulia Säkkinen 1.3.2020 alkaen            |
| Tekniset palvelut              | Kehitysjohtaja<br>Sami Nyrhinen   |

Kunnan palkattu henkilöstö oli 31.12.2020

|   | <b>Vaki-<br/>naiset</b> | <b>Sijaiset</b> | <b>Määrä-<br/>aikaiset</b> | <b>Työl-<br/>listetyt</b> | <b>Kaikki<br/>yht.</b> |
|---|-------------------------|-----------------|----------------------------|---------------------------|------------------------|
| <i>Hallinto- ja<br/>elinkeinopalvelut</i> | 6                       |                 | 1                          | 1                         | 8                      |
| <i>Sivistyspalvelut</i>                   | 53                      | 1               | 16                         |                           | 70                     |
| <i>Tekniset palvelut</i>                  | 20                      | 2               | 1                          |                           | 23                     |
| <b>Yhteensä</b>                           | <b>79</b>               | <b>3</b>        | <b>18</b>                  | <b>1</b>                  | <b>101</b>             |

Vakinaisten osuus työssä olevasta henkilöstöstä 31.12.2020 oli 78,2 %  
(vuonna 2019 71,8 %).

## 1.4 Yleinen taloudellinen kehitys

|                            | 2020 |
|----------------------------|------|
| Bkt markkinahintaan % (VM) | -3,3 |
| Työttömyysaste-% (VM)      | 7,8  |
| Ansiotaso / muutos-% (VM)  | 1,8  |
| Kuluttajahinnat % (VM)     | 0,3  |
| Työllisyysaste (VM)        | 72,4 |
| Veroaste, % BKT:sta        | 41,7 |
| Julkinen kulutus           | 1,4  |
| Yksityinen kulutus         | -3,9 |
| Korot/%                    |      |
| Lyhytaikainen/ 3 kk        | -0,4 |
| 10 vuotta                  | 0,1  |

Lähteet: Tilastokeskus 2020/VM 2020

### Yleinen talouskehitys

Vuonna 2020 Suomen BKT supistui VM:n ennusteen mukaan 3,3 %. Asuinrakennusinvestoinnit supistuivat, mutta myös tuotannollisten investointien kasvu hidastui kansainvälisen talouden suhdanteen heikentyessä. Yksityisen kulutuksen kasvu jatkui työllisyyden kohentuessa sekä ansiotason noustessa. Viennin kasvu kiihtyi palveluviennin ja laivatoimitusten seurauksena.

### Työllisyys ja työttömyys

Suomalaisten kotitalouksien kokema työttömyysepävarmuus lisääntyi koronaviruspandemian alkuvaiheessa. Työttömien työnhakijoiden määrä kasvoi tammikuun 2020 252 tuhannesta pahimmillaan huhtikuun 433 tuhanteen työnhakijaan. Siitä työttömien työnhakijoiden määrä alkoi laskemaan aina lokakuun 312 tuhanteen, kääntyen vuoden lopussa 357 tuhanteen työnhakijaan. Alavieskan työttömien työnhakijoiden määrät kasvoivat helmikuun 91:stä huhtikuun 140:een. Loppuvuonna tilanne parani ja työttömien työnhakijoiden määrä oli alimmillaan lokakuussa 103, josta se lisääntyi joulukuussa 127 työttömään työnhakijaan (Stat).

### Ansiokehitys

Kokoaikaisten palkansaajien säännöllisen työajan nimellisansioiden nousua kuvaava ansiotasoindeksi nousi Tilastokeskuksen ennakkotietojen mukaan vuoden 2020 loka-joulukuussa 2,0 prosenttia edellisen vuoden vastaavaan ajankohtaan verrattuna. Reaaliensiot nousivat 1,8 prosenttia edellisen vuoden neljännteen neljännekseen verrattuna, koska ansiotason nousu oli nopeampaa kuin kuluttajahintojen nousu.

## Hinnat

Vuoden 2020 kuluttajahintaindeksin vuosimuutos oli 0,3 %. Inflaatio jäi loppuvuonna ennustettua hitaammaksi. Joulukuussa kuluttajahintoja nosti vuoden takaiseen verrattuna eniten savukkeiden, omakotitalokiinteistöjen, matkaviestintäpalveluiden sekä tutkimus- ja hoitomaksujen kallistuminen. Kuluttajahintojen nousua vuoden takaisesta hillitsi eniten polttonesteiden ja hotellihuoneiden halpeneminen. Marraskuulta joulukuulle kuluttajahintojen kuukausimuutos oli 0,1 prosenttia, mikä johtui muun muassa lentojen kallistumisesta.

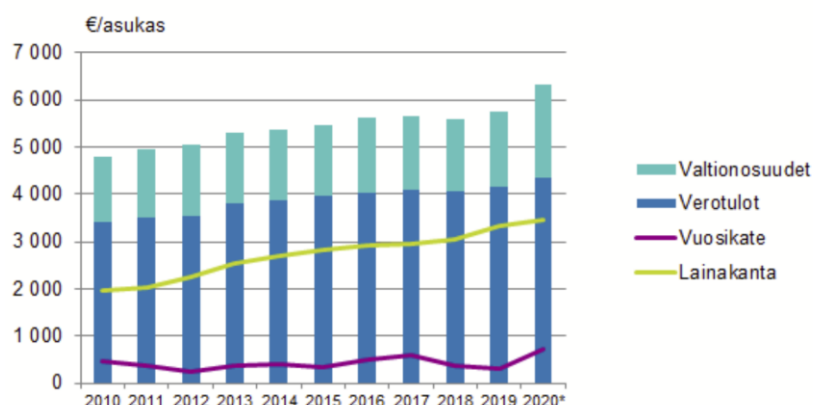
## Korkotaso

Korkotaso oli historiallisen matalalla tasolla sekä lyhyissä että pitkissä koroissa. Euroopan keskuspankin ohjauskorko säilyi koko vuoden nollassa (0,0%), mutta keskuspankki alensi jo vuoden 2019 syyskuussa pankkien talletuskorkoa -0,50% -0,40 %:sta. Tämä alensi euriborkorkoa enemmän negatiiviseksi. Pitkät koronvaihtosopimusten korot olivat alhaisimmillaan maaliskuussa 2020, kun koronaepidemia levisi nopeasti ja sen vaikutuksen globaalin talouteen alkoivat näkyä. Pitkät korot olivat vuoden 2020 aikana pääosin negatiivisia.

## Manner-Suomen kuntien tulos kasvoi lähes kahdella miljardilla eurolla vuonna 2020

Manner-Suomen kuntien ilmoittamien tilinpäätösarvioiden mukaan kuntien vuoden 2020 yhteenlaskettu vuosikate kasvoi 2,2 miljardilla eurolla edellisestä vuodesta. Selittävinä tekijöinä olivat valtionosuuksien ja verotulojen voimakas kasvu. Myös tulos kasvoi voimakkaasti, yhteensä 1,7 miljardiin euroon. Tiedot ilmenevät Tilastokeskuksen kuntatalous neljännesvuosittain -tilastosta, jota varten kerättiin vuoden 2020 tilinpäätösarviotietoja kaikilta Manner-Suomen 294 kunnalta ja 130 kuntayhtymältä.

## Manner-Suomen kuntien valtionosuudet, verotulot, vuosikate ja lainakanta asukasta kohden 2010–2020\*



## 1.5 Oman talousalueen kehitys

Työttömyyttä kunnittain tilastoidaan työvoimahallinnossa. Työ- elinkeinoministeriön tilastojen mukaan työttömyys-% v. 2020 oli alueittain seuraava: Alavieska 11,4 % (31.12.2020), Ylivieskan seutukunta 11,6 %, Pohjois-Pohjanmaa 13,6 ja koko maa 13,6 %.

Tilastokeskuksen mukaan koko maan työttömyys-% oli 7,8. (6,7 % vuonna 2019).

Työttömiä Alavieskassa oli vuoden 2020 lopussa 127 henkilöä. (92 henkilöä vuoden 2019 lopussa).

TYÖTTÖMÄT TYÖNHAKIJAT JA AVOIMET TYÖPAIKAT KUNNITTAIN 2020 JOULUKUUN LOPUSSA  
ELY-KESKUS: POHJOIS-POHJANMAA

| Kunta      | Työvoima               |          | Työttömät työnhakijat |        |                      |                      |                     |                        | Vamm. ja Avoimet   |                |     |
|------------|------------------------|----------|-----------------------|--------|----------------------|----------------------|---------------------|------------------------|--------------------|----------------|-----|
|            | Osuus-%<br>työvoimasta | Yhteensä | Miehet                | Naiset | Alle 20-<br>vuotiaat | Alle 25-<br>vuotiaat | Yli 50-<br>vuotiaat | Pitkäaik.<br>työttömät | pitkäaik.<br>saira | työ-<br>paikat |     |
| Alavieska  | 11,4                   | 1 110    | 127                   | 83     | 44                   | 9                    | 18                  | 45                     | 22                 | 12             | ... |
| Haapajärvi | 11,7                   | 2 921    | 343                   | 206    | 137                  | 14                   | 41                  | 130                    | 88                 | 54             | 40  |
| Haapavesi  | 13,1                   | 2 793    | 367                   | 231    | 136                  | 11                   | 46                  | 129                    | 66                 | 45             | 32  |
| Hailuoto   | 9,9                    | 362      | 36                    | 18     | 18                   | 0                    | ...                 | 16                     | 11                 | ...            | 5   |
| li         | 14,3                   | 4 203    | 602                   | 382    | 220                  | 19                   | 70                  | 237                    | 151                | 64             | 60  |
| Kalajoki   | 10,5                   | 5 430    | 570                   | 342    | 228                  | 18                   | 76                  | 211                    | 92                 | 53             | 82  |

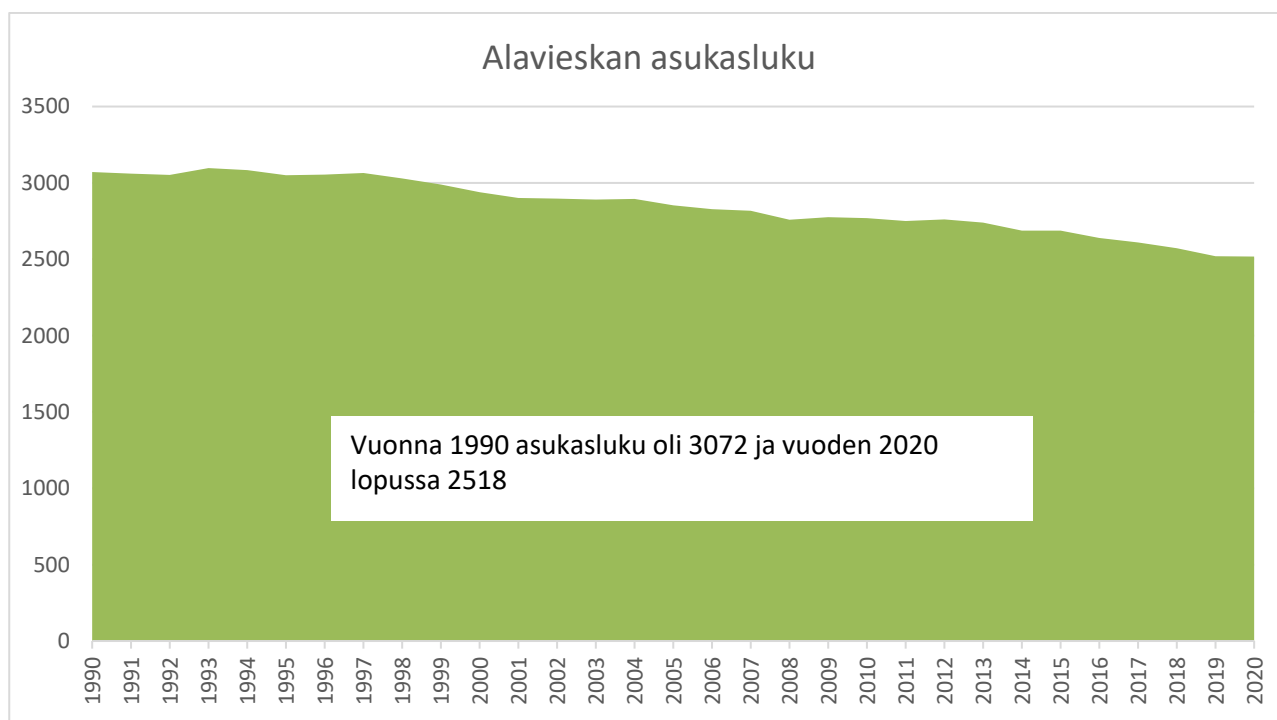
### Työttömät työnhakijat ja avoimet työpaikat TE-toimistossa kunnittain

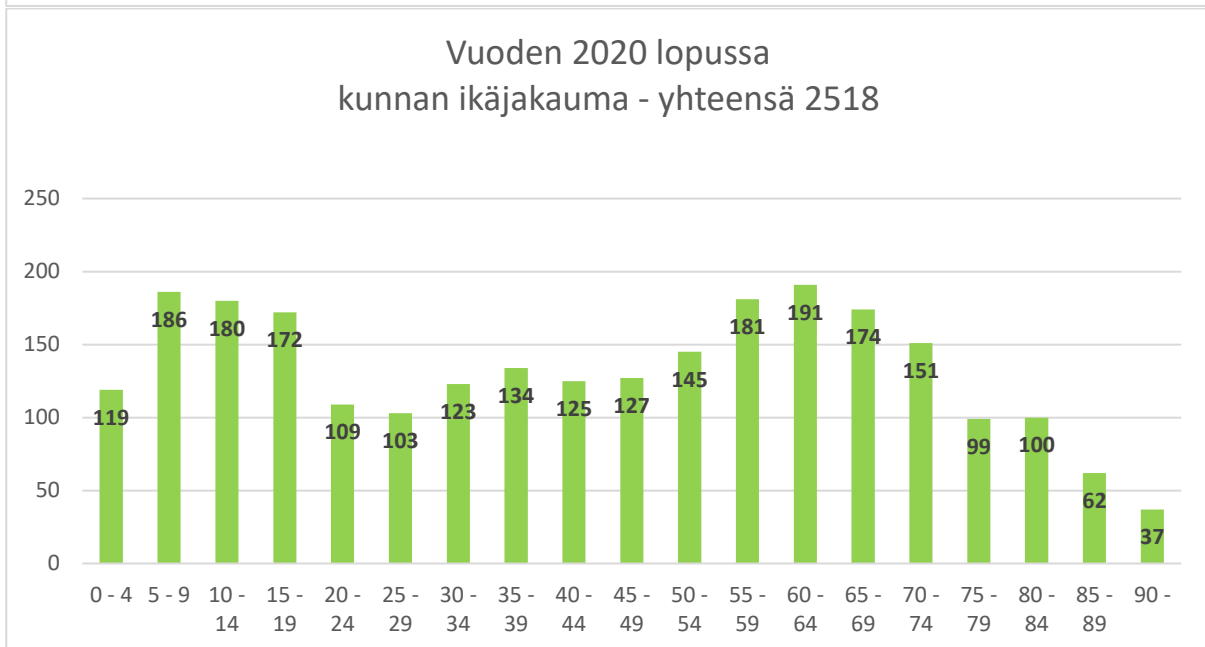
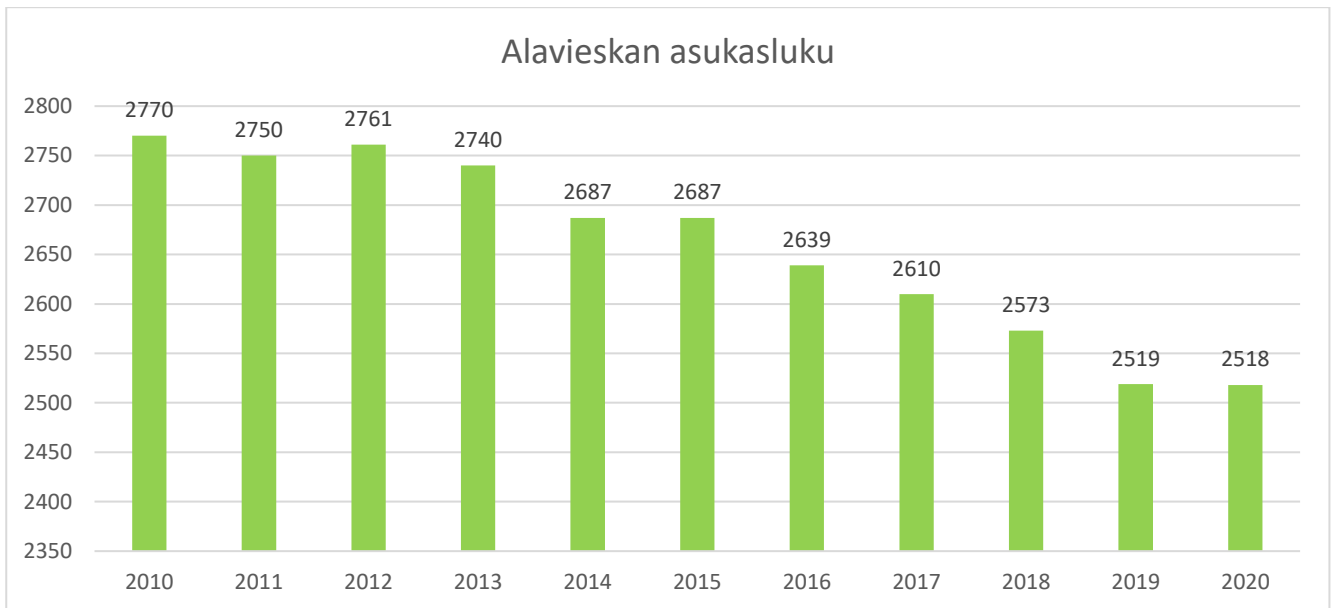
| Kunta      | Työttömät työnhakijat |             |            | Muutos     |            | Työttömistä Työttömien            |   | Muutos     |             |            |            |            |
|------------|-----------------------|-------------|------------|------------|------------|-----------------------------------|---|------------|-------------|------------|------------|------------|
|            | Joulu 2020            | Marras 2020 | Joulu 2019 | Joulu 2020 | Joulu 2019 | työn-<br>hakijoista<br>lomautetut | työn-<br>hakijoiden<br>osuus<br>työvoimasta | Joulu 2020 | Marras 2020 | Joulu 2019 | Joulu 2020 | Joulu 2019 |
| Alavieska  | 127                   | 107         | 92         | 35         | 38         | 31                                | 11,4  | ...        | 8           | ...        | ...        | ...        |
| Haapajärvi | 343                   | 267         | 293        | 50         | 17         | 94                                | 11,7  | 40         | 46          | 28         | 12         | 43         |
| Haapavesi  | 367                   | 323         | 261        | 106        | 41         | 118                               | 13,1  | 32         | 41          | 59         | -27        | -46        |
| Hailuoto   | 36                    | 29          | 24         | 12         | 50         | 6                                 | 9,9   | 5          | 5           | 5          | 0          | 0          |
| li         | 602                   | 503         | 533        | 69         | 13         | 106                               | 14,3  | 60         | 45          | 42         | 18         | 43         |
| Kalajoki   | 570                   | 485         | 428        | 142        | 33         | 168                               | 10,5  | 82         | 59          | 51         | 31         | 61         |

|   | 2013  | 2014  | 2015  | 2016  | 2017  | 2018  |
|---|-------|-------|-------|-------|-------|-------|
| <b>Yritysten toimipaikat (lkm)</b>                                | 250   | 261   | 240   | 247   | 240   | 233   |
| <b>Yritysten toimipaikkojen henkilöstö (htv)</b>                  | 467   | 456   | 439   | 437   | 416   | 418   |
| <b>Yritysten toimipaikkojen liikevaihto (1 000 euroa)</b>         | 53900 | 55696 | 45470 | 54006 | 49275 | 50281 |
| <b>Yritysten toimipaikkojen liikevaihto/henkilö (1 000 euroa)</b> | 115   | 122   | 104   | 124   | 119   | 120   |

| Alueella työssäkäyvät työnantajasektorin mukaan |      |      |      |      |      |      |
|---|------|------|------|------|------|------|
| Alavieska                                       | 2013 | 2014 | 2015 | 2016 | 2017 | 2018 |
| <b>Yhteensä</b>                                 | 734  | 755  | 725  | 741  | 750  | 756  |
| <b>Yksityinen sektori</b>                       | 320  | 343  | 313  | 327  | 350  | 347  |
| <b>Valtio</b>                                   | 0    | 0    | 1    | 1    | 1    | 0    |
| <b>Kunta</b>                                    | 194  | 195  | 201  | 211  | 207  | 224  |
| <b>Yrittäjät</b>                                | 220  | 215  | 208  | 200  | 191  | 185  |
| <b>Tuntematon</b>                               | 0    | 2    | 2    | 2    | 1    | 0    |

### Alavieskan asukasluku ja ikäjakauma





#### Yhtenäiskoulun oppilaat 2011 – 2020

|                                      | 2011 | 2012 | 2013 | 2014 | 2015 | 2016 | 2017 | 2018 | 2019 | 2020 |
|--------------------------------------|------|------|------|------|------|------|------|------|------|------|
| <b>Peruskoulun oppilaat yhteensä</b> | 396  | 369  | 366  | 367  | 368  | 367  | 361  | 365  | 361  | 361  |
| <b>Tytöt</b>                         | 179  | 166  | 164  | 163  | 169  | 168  | 156  | 154  | 166  | 166  |
| <b>Pojat</b>                         | 217  | 203  | 202  | 204  | 199  | 199  | 205  | 211  | 195  | 195  |

| Asuntokunnat vanhimman iän mukaan |      |         |         |         |         |         |      |     |
|-----------------------------------|------|---------|---------|---------|---------|---------|------|-----|
| Asuntokunnat yhteensä             | - 24 | 25 - 34 | 35 - 44 | 45 - 54 | 55 - 64 | 65 - 74 | 75 - |     |
| 2005                              | 1106 | 44      | 111     | 165     | 234     | 193     | 181  | 178 |
| 2006                              | 1125 | 54      | 108     | 164     | 225     | 209     | 182  | 183 |
| 2007                              | 1112 | 50      | 114     | 143     | 229     | 213     | 172  | 191 |
| 2008                              | 1117 | 45      | 117     | 143     | 216     | 226     | 173  | 197 |
| 2009                              | 1128 | 51      | 120     | 128     | 228     | 236     | 162  | 203 |
| 2010                              | 1132 | 56      | 122     | 129     | 211     | 236     | 167  | 211 |
| 2011                              | 1117 | 48      | 136     | 120     | 199     | 243     | 166  | 205 |
| 2012                              | 1126 | 49      | 128     | 127     | 198     | 238     | 167  | 219 |
| 2013                              | 1128 | 49      | 124     | 131     | 188     | 240     | 170  | 226 |
| 2014                              | 1129 | 55      | 118     | 125     | 187     | 245     | 173  | 226 |
| 2015                              | 1140 | 61      | 129     | 127     | 170     | 247     | 184  | 222 |
| 2016                              | 1130 | 53      | 122     | 126     | 175     | 230     | 193  | 231 |
| 2017                              | 1119 | 47      | 116     | 136     | 165     | 233     | 199  | 223 |
| 2018                              | 1109 | 40      | 115     | 141     | 162     | 219     | 210  | 222 |

### 2019

|  |        |
|--|--------|
| <b>Väestö 31.12.</b>                             | 2519   |
| Väkiluvun muutos                                 | -54    |
| Väkiluvun muutos, %                              | -2,1   |
| Alle 15-vuotiaiden osuus, %                      | 19,3   |
| 15-64-vuotiaiden osuus, %                        | 56,4   |
| 65 vuotta täyttäneiden osuus, %                  | 24,3   |
| Väestöllinen huoltosuhde                         | 77,3   |
| Keski-ikä, molemmat sukupuolet                   | 43,6   |
| Keski-ikä, miehet                                | 42,0   |
| Keski-ikä, naiset                                | 45,4   |
| Suomenkielisiä                                   | 2493   |
| Suomenkielisten osuus, %                         | 99,0   |
| Ruotsinkielisiä                                  | 5      |
| Ruotsinkielisten osuus, %                        | 0,2    |
| Vieraskielisiä                                   | 21     |
| Vieraskielisten osuus, %                         | 0,8    |
| Ulkomaan kansalaisia                             | 19     |
| Ulkomaan kansalaisten osuus, %                   | 0,8    |
| Ulkomailla syntyneitä                            | 47     |
| Ulkomailla syntyneiden osuus, %                  | 1,9    |
| Ulkomaalaistaustaisia                            | 25     |
| Ulkomaalaistaustaisten osuus, %                  | 1,0    |
| Ev.lut kirkkoon kuuluvien osuus, %               | 88,8   |
| Muihin uskontokuntiin kuuluvien osuus, %         | 0,6    |
| Uskontokuntiin kuulumattomien osuus, %           | 10,6   |
| Maapinta-ala, km <sup>2</sup>                    | 251,47 |
| Väestötiheys                                     | 10,0   |
| Alueella syntyneitä, jotka ovat Suomen väestössä | 4490   |
| Alueella asuvia, jotka ovat syntyneet alueella   | 1573   |
| Alueella asuvia, jotka ovat syntyneet muualla    | 946    |
| Asuinalueellaan syntyneiden osuus, %             | 62,4   |
| Syntymäalueellaan asuvien osuus, %               | 35,0   |
| Maaseutualueella asuvien osuus, %                | 99,3   |
| Ydinmaaseudulla asuvien osuus, %                 | 96,4   |
| Harvaan asutulla maaseudulla asuvien osuus, %    | 2,9    |

## 1.6 Kunnan toiminnan ja talouden kehitys

### ***Olennaiset muutokset taloudessa ja toiminnassa***

Vuoden 2020 maaliskuussa alkoi maailmanlaajuinen pandemiaepidemia koronaviruksen seurauksena (Covid -19). Valtioneuvosto päätti maaliskuussa ottaa käyttöön valmiuslain eräitä kohtia käyttöön. Tämä vaikutti moneen sektoriin myös Alavieskan kunnassa. Epidemiolla oli vaikutuksia etenkin sosiaali- ja terveystoimien kustannuksiin. Lisäksi tällä oli monia vaikutuksia mm. palveluihin ja yritystoimintaan. Myös työttömyys lisääntyi etenkin tilapäisten lomautusten seurauksena. Alavieskan yhtenäiskoulu siirtyi maaliskuun alkuun etäopetukseen. Riskiryhmille eli ikääntyneille kuntalaisille järjestettiin keväällä mm. kotiin tuotavia ostospalveluja.

Epidemian ja valmiuslain käyttöönoton seurauksena myös Alavieskan kunnanhallitus päätti 4.5.2020 Yt-neuvottelujen tuloksena eräistä lomautustoimenpiteistä ja muista henkilöstökustannuksiin kohdistuneista toimenpiteistä.

Pandemiaepidemian takia valtioneuvosto päätti korvata kunnille tästä aiheutuneita kustannuksia korottamalla kuntien valtionosuuksia. Alavieskan valtionosuudet lisääntyivät vuoden 2020 talousarvioon merkitystä n. 699.000 euroa. Toisaalta verotulokehitys oli Alavieskan osalta poikkeuksellisen alhainen ja verotulokertymä jäi talousarvioon 2020 merkitystä n. 404.000 euroa. Tämä oli muihin kuntiin verrattuna alhainen verokertymä

Pandemiolla on seurauksena myös kuntavaalien 2021 aikatauluun. Kuntavaalit ovat siirtymässä huhtikuusta kesäkuuhun 2021.

Vuoden 2020 talousarviossa oli maininta, että kunta varautuu vuokratulojen yhtiöittämiseen ja vuokra-asuntojen siirtämiseen perustettavaan vuokratalo-yhtiöön vaiheittain. Tätä tarkoitusta varten varattiin tytäryhtiöiden osakehankintoihin 50.000 euron määrärahan. Kunnanhallitus päätti 27.1.2020 § 11 perustaa Alavieskan Asunnot Oy:n. Yhtiö merkittiin kaupparekisteriin kesäkuussa 2020.

Valtuusto päätti 26.10.2020 § 45 myydä eräitä vuokra-asuntoja perustetulle Alavieskan Asunnot Oy:lle. Kauhatien rivitalojen ja tonttien osalta kauppa toteutui joulukuussa 2020. Pääskyrinteen rivitalon osalta tehtiin esikauppasopimus. Kauppaa ei voitu kuitenkaan tehdä, koska kiinteistön omistusoikeutta ei voitu siirtää kunnan omistusoikeuden epäselvyyden takia. Kiinteistön omistaa vielä entinen kunnan tytäryhtiö Koy Pääskyrinne, joka on poistettu yritysrekisteristä vuoden 2019 alussa. Omistusoikeuden selvitysmenettely toteutetaan vuoden 2021 aikana.

Vuonna 2018 Alavieskan kunnanvaltuusto päätti liittyä jäseneksi Jokilaaksojen Kuituverkko-Osuuskuntaan ja päätti lisäksi osuuskunnan enintään 788.000 euron investointiavustuksesta ja osuuskunnan lainojen 80 %:sta takauksesta.

Kuituverkko valmistui Alavieskassa kesällä 2020 ja kuituverkko kuitattiin valmistuneeksi tammikuussa 2021. Kunta maksoi loppuosan rahoitusosuudesta tammikuussa 2020, mutta kunta sai osuuskunnalta investoinnin palautusta 200.000 euroa joulukuussa 2020 eli verkon valmistuskustannus toteutui huomattavasti alle budjetoidun. Kuituverkon avustus merkittiin valmiiksi pitkävaikutteisiin menoihin. Verkon valmistuminen lisäsi ennakoitua kunnan takausvastuita n. 1,1 milj. euroa.

Joulukuun 16. päivänä 2019 valtuusto hyväksyi talousarvion 2020 ja taloussuunnitelman 2021–2022.



Kunnan tilinpäätös 2020 muodostui huomattavasti paremmaksi kuin mitä talousarviossa arvioitiin. Sosiaali- ja terveydenhuollon palvelujen ostomenot olivat n. 433.000 euroa alhaisemmat kuin mihin kunnan talousarviossa varauduttiin ja kunta saa samansuuruisen palautuksen, joka toteutuu vuoden 2021 puolella.

Valtionosuuksia kunta sai 10,1 milj. euroa, joka oli n. 0,7 milj. euroa talousarviota enemmän. Verotulot olivat 7,7 milj. euroa, joka oli n. 0,4 milj. euroa talousarviota vähemmän.

Toimintakate (käyttötalouden nettomenot) oli 785 000 euroa arvioitua pienempi. Rahoituksen nettomenot jäivät arvioitua pienemmäksi 45.000 euroa, koska kunta jälleen rahoitti lainakantaa vuoden aikana kuntatodistuksilla.

Suunnitelmapoistot olivat 705 000 euroa eli n. 102. 000 euroa pienemmät kuin mitä talousarviossa arvioitiin.

Vuosikatetavoite ylitettiin 1.125.000 eurolla talousarvioon nähden. Vuoden 2020 tilikauden ylijäämäksi muodostui 1.267.320,07 euroa.

Lainamäärä on kasvanut vuoden 2020 aikana 537.000 euroa. Rahavarat kasvoivat 1,9 milj. euroa. Vuoden 2020 lopussa rahavarat olivat 3,75 milj. euroa.

Kunta suojsi vuoden 2019 valtuuston hyväksymän rahoitusstrategian ja talousarvion mukaisesti lainakantaa uusilla koronvaihtosopimuksilla vuoteen 2055 asti pääosin negatiivisella korolla.

Antolainakanta lisääntyi 690.000 eurolla lainan myöntämisellä Alavieskan Asunnot Oy:lle.

Investointimenot olivat 1.061.000 euroa, mutta pysyvien vastaavien luovutustulot olivat 801.000 euroa pääosin vuokratalojen myynnin seurauksena.

### **Arvio todennäköisesti tulevasta kehityksestä**

Koronaepidemia vaikuttaa edelleen merkittävästi kunnan toimintaan ja toimintaympäristön vuoden 2021 puolella. Valtionosuuden ovat vuonna 2021 merkittävästi alhaisemmat. Vaikka vuoden 2020 tilinpäätös osoittaa ylijäämää n. 1,267 milj. euroa, niin vuonna 2021 tulee olemaan haasteita säilyttää kunnan talous tasapainossa. Vuoden 2021 aikana on tavoitteena aloittaa talouden säästöohjelma, josta uusi kuntavaalien 2021 jälkeinen kunnanvaltuusto päättää.

| Tuloslaskelman keskeisten erien muutokset edel. Vuoteen verrattuna |             |             |           |          |
|--|-------------|-------------|-----------|----------|
|  | 2020        | 2019        | Muutos €  | Muutos % |
| Toimintatuotot yhteensä  | 2 476 319   | 2 189 680   | 286 639   | 13,1     |
| Toimintakulut yhteensä   | -18 347 106 | -17 586 298 | -760 808  | 4,3      |
| Toimintakate   | -15 870 788 | -15 396 618 | -474 170  | 3,1      |
| Verotulot  | 7 715 752   | 7 962 427   | -246 675  | -3,1     |
| Valtionosuudet   | 10 101 317  | 8 908 976   | 1 192 341 | 13,4     |
| Rahoitustuotot ja -kulut   | 26 297      | -14 149     | 40 446    | -285,9   |
| Vuosikate  | 1 972 579   | 1 460 636   | 511 943   | 35,0     |
| Poistot ja arvonalentumiset  | -705 259    | -744 759    | 39 500    | -5,3     |
| Tilikauden tulos   | 1 267 320   | 715 877     | 551 443   | 77,0     |
| Tilikauden ylijäämä (alijäämä)                                     | 1 267 320   | 715 877     | 551 443   | 77,0     |

### Käyttötalouden toteutuminen 2020

#### Käyttötalouden kehitys palvelualueittain 1 000 €

| Palvelualue            | Tot 2020      | Tot 2019      | Muutos €   | Muutos %   |
|------------------------|---------------|---------------|------------|------------|
| <b>Menot</b>           |               |               |            |            |
| Hallinto               | 789           | 805           | -16        | -1,9       |
| Sosiaali- ja terveys   | 10 430        | 9 814         | 616        | 6,3        |
| Elinkeino- ja maaseutu | 120           | 122           | -2         | -1,6       |
| Sivistys               | 4 130         | 4 142         | -12        | -0,3       |
| Tekninen               | 2 798         | 2 703         | 95         | 3,5        |
| <b>Yhteensä</b>        | <b>18 267</b> | <b>17 586</b> | <b>681</b> | <b>3,9</b> |

| Palvelualue            | Tot 2020     | Tot 2019     | Muutos €   | Muutos %    |
|------------------------|--------------|--------------|------------|-------------|
| <b>Tulot</b>           |              |              |            |             |
| Hallinto               | 27           | 42           | -15        | -35,7       |
| Sosiaali- ja terveys   | 0            | 0            | 0          | 0           |
| Elinkeino- ja maaseutu | 8            | 0            | 8          | *           |
| Sivistys               | 315          | 247          | 68         | 27,5        |
| Tekninen               | 2 127        | 1 901        | 226        | 11,9        |
| <b>Yhteensä</b>        | <b>2 477</b> | <b>2 190</b> | <b>287</b> | <b>13,1</b> |

| Palvelualue            | Tot 2020      | Tot 2019      | Muutos €   | Muutos %   |
|------------------------|---------------|---------------|------------|------------|
| <b>Netto</b>           |               |               |            |            |
| Hallinto               | 762           | 763           | -1         | -0,1       |
| Sosiaali- ja terveys   | 10 430        | 9 814         | 616        | 6,3        |
| Elinkeino- ja maaseutu | 112           | 122           | -10        | -8,2       |
| Sivistys               | 3 815         | 3 895         | -80        | -2,1       |
| Tekninen               | 671           | 802           | -131       | -16,3      |
| <b>Yhteensä</b>        | <b>15 790</b> | <b>15 396</b> | <b>394</b> | <b>2,6</b> |

**Määrärahojen käyttö ja tuloarvioiden toteutuminen 1 000 €**

| Palvelualue            | TA 2020       | Tot 2020      | Muutos €    | Muutos %    |
|------------------------|---------------|---------------|-------------|-------------|
| <b>Menot</b>           |               |               |             |             |
| Hallinto               | 797           | 789           | -8          | -1,0        |
| Sosiaali- ja terveys   | 10 916        | 10 430        | -486        | -4,5        |
| Elinkeino- ja maaseutu | 179           | 120           | -59         | -32,9       |
| Sivistys               | 4 258         | 4 130         | -128        | -3,0        |
| Tekninen               | 2 723         | 2 798         | 75          | 2,7         |
| <b>Yhteensä</b>        | <b>18 873</b> | <b>18 267</b> | <b>-606</b> | <b>-3,2</b> |

| Palvelualue            | TA 2020      | Tot 2020     | Muutos €   | Muutos %    |
|------------------------|--------------|--------------|------------|-------------|
| <b>Tulot</b>           |              |              |            |             |
| Hallinto               | 32           | 27           | -5         | -15,6       |
| Sosiaali- ja terveys   | 0            | 0            | 0          | 0           |
| Elinkeino- ja maaseutu | 0            | 8            | 8          | *           |
| Sivistys               | 226          | 315          | 89         | 39,4        |
| Tekninen               | 1 956        | 2 127        | 171        | 8,74        |
| <b>Yhteensä</b>        | <b>2 214</b> | <b>2 477</b> | <b>263</b> | <b>11,9</b> |

| Palvelualue            | TA 2020       | Tot 2020      | Muutos €    | Muutos %    |
|------------------------|---------------|---------------|-------------|-------------|
| <b>Netto</b>           |               |               |             |             |
| Hallinto               | 765           | 762           | -3          | -0,4        |
| Sosiaali- ja terveys   | 10 916        | 10 430        | -486        | -4,5        |
| Elinkeino- ja maaseutu | 179           | 112           | -67         | -37,4       |
| Sivistys               | 4 032         | 3 815         | -217        | -5,4        |
| Tekninen               | 767           | 671           | -96         | -12,5       |
| <b>Yhteensä</b>        | <b>16 659</b> | <b>15 790</b> | <b>-869</b> | <b>-5,2</b> |

## 1.7 Selonteko sisäisen valvonnan ja riskienhallinnan järjestämisestä

Kunnanhallituksen on toimintakertomuksessa tehtävä selkoa, miten sisäinen valvonta ja siihen sisältyvä riskienhallinta on kunnassa järjestetty, onko valvonnassa havaittu puutteita kuluneella tilikaudella ja miten sisäistä valvontaa on tarkoitus kehittää voimassa olevalla taloussuunnittelukaudella.

Kunnanhallituksen selonteon sisäisestä valvonnasta tulee perustua todelliseen, riittävän kattavaan, systemaattiseen ja dokumentoituun arviointiin, johon on liitetty rehellinen kuvaus merkittävistä kehittämisalueista.

Valvonnan tarkoitus on tuottaa kohtuullinen varmuus toimintojen tehokkuudesta ja tarkoituksenmukaisuudesta, taloudellisen ja johdon raportoinnin luotettavuudesta sekä lakien, määräysten ja sisäisten toimintaohjeiden noudattamisesta. Valvontaympäristö muodostuu suunnittelu- ja seurantajärjestelmästä, johtamisjärjestelmästä, toimintojen organisoinnista ja riskien hallinnasta.

Alavieskan sisäisen valvonnan ohjeet on hyväksytty kunnanhallituksessa 10.9.2018 §143. Valtuusto on hyväksynyt sisäisen valvonnan ja riskienhallinnan perusteet 17.12.2018 § 60.

### **Säännösten, määräysten ja päätösten noudattaminen**

Toimielinten ja viranhaltijoiden päätös- ja ratkaisuvälillä samoin kuin niihin liittyvät vastuut on määritelty kunnan hallintosäännössä (Hallintosääntö on hyväksytty valtuustossa 30.10.2017 § 61 ja siihen tehtäviä muutoksia viimeksi 16.12.2019 § 59).

### **Tavoitteiden toteutuminen**

Organisaatiosta vastuussa olevien tilivelvollisten tehtävänä on päättää ja valvoa, että eri tahojen tarpeet ja niiden tasapainottaminen sekä lainsäädännön ja viranomaisten määräykset ja päätökset otetaan huomioon tavoitteiden asettamisessa. Tavoitteiden ja niihin sisältyvien suunnitelmien tulee sisältää mitattavissa olevat suoritusavoitteet ja –mittarit. Tavoitteiden toteutumisen seurannassa on pääpaino siirtymässä tuloksellisuuden ja vaikuttavuuden mittaamiseen. Tavoitteista pitää tiedottaa selkeästi, jotta päätösten ja toiminnan taustat sekä haluttu suunta on koko henkilöstön tiedossa.

Alavieskassa on selkeät ohjeet ja vakiintunut talousarvion ja taloussuunnitelman laadintakäytäntö.

Tavoitteiden toteutumisen seurantaan varten on asetettu mittarit, jotka kaikilta osin eivät vielä ole tarpeeksi kuvaavia, täsmällisiä tai objektiivisiä. Kaikilla toimialoilla tavoitteiden toteutumista on seurattu osavuosikatsausten yhteydessä.

Tavoitteiden asettamisen ja seurannan katsotaan olevan järjestyksessä. Palvelut johtavat tavoitteensa strategioista. Tavoitteiden toteutumista seurataan ja valvotaan annettujen ohjeiden ja normaalin raportointikäytännön mukaisesti.

## **Riskienhallinta**

Organisaation on voitava kohtuudella varmistua siitä, että kaikki tavoitteiden saavuttamiseen olennaisesti vaikuttavat riskit on tunnistettu ja niiden hallitsemiseksi on valittu asianmukaiset toimintaperiaatteet ja menettelyt.

Varsinaista riskienkartoitusta ei ole tehty Alavieskassa.

### Vahinkoriskit

Kunnan henkilöriskit, omaisuusriskit, toiminnan riskit ja ajoneuvojen riskit on vakuutettu kattavasti.

### Rahoitus ja sijoitusriskit

Kunnanvaltuuston hyväksymässä 16.12.2019 rahoitusstrategiassa määritetään rahoitus ja sijoitusriskien hallintaa. Rahoitusriskejä hallitaan mm. koronvaihtosopimuksilla.

### Toiminnalliset riskit

Sijaisjärjestelyjen puutteet aiheuttavat erityisosaamista vaativien tehtävien hoidon jatkuvuudessa, mikäli ao. viran-/toimenhaltija on äkillisesti estynyt hoitamasta tehtäväänsä.

Tietojärjestelmien toimivuuteen ja tietoturvallisuuteen liittyviä riskejä on pienennetty ulkoistamalla osa atk-toimintaa (esim. Hetaan liittyen), mutta varmistamalla samalla, että tarvittavaa osaamista löytyy myös omasta organisaatiosta.

## **Seuranta ja muutokset**

Olosuhteita ja toimintaa seuraamalla ja arvioimalla voidaan organisaatio ohjata näkemään kehitystarpeet.

Kaikissa palveluissa on seurattu ulkoisten olosuhteiden muutoksia ja arvioitu niihin sisältyviä uhkia ja mahdollisuuksia.

Osittain on pystytty varautumaan ajoissa muutoksiin, mutta joihinkin toimintavuoden aikana tapahtuviin muutoksiin on jouduttu reagoimaan kesken talousarviovuoden.

Toiminnan ja talouden toteutumista on seurattu säännöllisesti raportoinnin avulla. Tietohallinnon antamia mahdollisuuksia seurannan helpottamiseksi on kehitetty jatkuvasti Hetaan liittyen.

## **Sopimusten hallinta**

Sopimusten hallinta on ajan tasalla ja hoidettavissa joko manuaalisesti tai käytössä olevilla rekisteriohjelmilla. Koko kuntaa koskevaa sopimustenhallintajärjestelmää ei ole olemassa, mitä on pidetty puutteena.

Huolimatta siitä, että kunnassa ei ole tehty riskienkartoitusta, on keskushallinnossa ja kaikissa palveluissa tiedostettu toimintaan liittyviä olennaisia riskejä. Sama loppupäätelmä riskienhallinnan nykytilasta saadaan kuin sisäisen valvonnankin osalta, että pienissä kunnassa riskit on paremmin tunnistettavissa ja tiedostettavissa kuin isoissa toimintayksiköissä.

Kunnanhallitus ja kunnanjohtaja esittävät lausumansa sisäisen valvonnan ja riskienhallinnan asianmukaisuudesta ja riittävydestä sekä oman, jatkuvan toiminnan ja talouden seurannan ja sisäisen tarkastuksen arviointi- ja

varmistustoiminnan perusteella, että kunnan hallinto on toiminut pääosin kuntalain, kunnan johto- ja toimintasääntöjen sekä kunnanhallituksen hyväksymän sisäisen valvonnan ohjeen mukaisesti ja että sisäisen valvonta on yleisesti ottaen toimivaa ja asianmukaisesti järjestetty.

## 1.8 Tilikauden tuloksen muodostuminen

| <b>TULOSLASKELMA (ulk.)</b>           | <b>2020</b>    | <b>2019</b>    |
|---------------------------------------|----------------|----------------|
|                                       | <b>1 000 €</b> | <b>1 000 €</b> |
| Toimintatuotot                        | 2 476          | 2 189          |
| Toimintakulut                         | -18 347        | -17 586        |
| <b>Toimintakate</b>                   | <b>-15 871</b> | <b>-15 397</b> |
| Verotulot                             | 7 716          | 7 962          |
| Valtionosuudet                        | 10 101         | 8 909          |
| Rahoitustuotot ja -kulut              |                |                |
| Korkotuotot                           | 0              | 0              |
| Muut rahoitustuotot                   | 21             | 15             |
| Korkokulut                            | 16             | -26            |
| Muut rahoituskulut                    | -10            | -3             |
| <b>Vuosikate</b>                      | <b>1 973</b>   | <b>1 460</b>   |
| Poistot ja arvonalentumiset           | 705            | 745            |
| <b>Tilikauden tulos</b>               | <b>715</b>     | <b>715</b>     |
| Satunnaiset erät                      |                |                |
| <b>Tilikauden ylijäämä / alijäämä</b> | <b>1 267</b>   | <b>715</b>     |
| <br>                                  |                |                |
| <b>TULOSLASKELMAN TUNNUSLUVUT</b>     | <b>2020</b>    | <b>2019</b>    |
| Toimintatuotot/Toimintakulut, %       | 13,5           | 12,4           |
| Vuosikate/Poistot, %                  | 280            | 196            |
| Vuosikate, €/asukas                   | 784            | 579            |
| Asukasluku                            | 2 518          | 2 519          |

*Toimintatuotot prosenttia toimintakuluista*  
= 100 x Toimintatuotot/ toimintakulut – Valmistus omaan käyttöön  
*Tunnusluku osoittaa paljonko kuluista saadaan katetuksi palvelusuoritteiden myynti- ja maksutuloina sekä muilla varsinaisen toiminnan tuotoilla.*

*Vuosikate prosenttia poistoista:*  
= 100 x Vuosikate/Poistot  
*Kun tunnusluku on 100 %, oletetaan kunnan tulo-rahoituksen olevan riittävä. Tunnusluvun tulkintaan vaikuttavat kuitenkin vuotuisen investointitason suuruus (vastaavatko poistot vuotuisesta investointitasosta) ja lisäksi tunnusluvun vertailukelpoisuutta heikentää se, että yhä useampi kunta toimii vuokratiloissa tai käyttää merkittävältä osin leasingrahoitusta.*

*Vuosikate euro/asukas tunnusluvussa käytetään väestölaskennan mukaista asukaslukua tilikauden lopussa. Vuosikate €/asukas oli v. 2018 koko maassa 376 €.*

### *Tuloslaskelman sisältö*

Tuloslaskelmassa esitetään tilikaudelle kuuluvat tuotot ja kulut. Tuloslaskelman tehtävänä on osoittaa, miten tilikaudella syntyneet tuotot riittävät palvelujen tuottamisesta aiheutuneiden kulujen kattamiseen. Virallisessa tuloslaskelmassa esitetään ns. ulkoiset erät eli tuotot, jotka on saatu kunnan ulkopuolelta, ja kulut, jotka ovat syntyneet hankinnoista kunnan ulkopuolelta.

## Tuotot

Alavieskan kunnan varsinaisen toiminnan tuottojen kokonaismäärä oli vuonna 2020 yhteensä 20,3 milj. euroa. Tuottojen määrä kohosi vuoteen 2019 verrattuna 6,5 %.

| Tuotot, 1000 €       | 2020   | 2019   |
|----------------------|--------|--------|
| Varsinainen toiminta |        |        |
| Toimintatuotot       | 2 476  | 2 189  |
| Myyntituotot         | 976    | 842    |
| Maksutuotot          | 117    | 167    |
| Tuet ja avustukset   | 56     | 55     |
| Vuokratuotot         | 1 159  | 1 104  |
| Muut tuotot          | 168    | 21     |
| Verotulot            | 7 716  | 7 962  |
| Valtionosuudet       | 10 101 | 8 909  |
| Korkotuotot          | 0      | 0      |
| Muut rahoitustuotot  | 21     | 15     |
| Yhteensä             | 20 314 | 19 075 |

| Kulut, 1000 €                 | 2020   | 2019   |
|-------------------------------|--------|--------|
| Varsinainen toiminta          |        |        |
| Toimintakulut                 | 18 347 | 17 586 |
| Henkilöstökulut               | 4 572  | 4 470  |
| Palkat ja palkkiot            | 3 496  | 3 465  |
| Henkilöstösivukulut           | 1 076  | 1 005  |
| Palvelujen ostot              | 12 132 | 11 440 |
| Aineet, tarvikkeet ja tavarat | 1 086  | 1 101  |
| Avustukset                    | 449    | 450    |
| Muut toimintakulut            | 62     | 87     |
| Korkokulut                    | -16    | 26     |
| Muut rahoituskulut            | 10     | 4      |
| Yhteensä                      | 18 289 | 17 616 |

| Tuloveroprosentin kehitys |                   |
|---------------------------|-------------------|
| Verovuosi                 | Tuloveroprosentti |
| 2011                      | 21,00             |
| 2012                      | 21,50             |
| 2013                      | 21,50             |
| 2014                      | 21,50             |
| 2015                      | 21,50             |
| 2016                      | 21,50             |
| 2017                      | 21,50             |
| 2018                      | 21,50             |
| 2019                      | 22,00             |
| 2020                      | 22,00             |



| <b>Valtionosuuksien toteutuminen</b>         | <b>Alkuperäinen talousarvio</b> | <b>Talousarvio-muutokset</b> | <b>Talousarvio+muutokset</b> | <b>Toteuma 2020</b> | <b>Poikkeama</b> |
|--|---------------------------------|------------------------------|------------------------------|---------------------|------------------|
| Kunnan peruspalvelujen vo                    | 5 792 142                       |                              |                              | 6 257 093           | + 464 951        |
| Verotuloihin perustuva valtionosuuden tasaus | 2 750 000                       |                              |                              | 2 744 124           | -5 876           |
| Muu opetus- ja kulttuuritoimi                | -540 000                        |                              |                              | -543 060            | -3 060           |
| <b>Yhteensä</b>                              | <b>9 402 142</b>                |                              |                              | <b>10 101 317</b>   | <b>+699 175</b>  |
| <b>Verotulojen toteutuminen</b>              |                                 |                              |                              |                     |                  |
| <b>Verotulojen toteutuminen</b>              | <b>Alkuperäinen talousarvio</b> | <b>Talousarvio-muutokset</b> | <b>Talousarvio+muutokset</b> | <b>Toteuma 2020</b> | <b>Poikkeama</b> |
| Kunnan tulovero                              | 7 090 000                       |                              |                              | 6 710 681           | -379 319         |
| Kiinteistövero                               | 760 000                         |                              |                              | 700 283             | -59 717          |
| Osuus yhteisöveron tuotosta                  | 270 000                         |                              |                              | 304 788             | +34 788          |
| <b>Yhteensä</b>                              | <b>8 120 000</b>                |                              |                              | <b>7 715 752</b>    | <b>-404 248</b>  |

### **Välitulokset**

Toimintatuottojen ja -kuluja erotuksena esitetään tuloslaskelmassa toimintakate-niminen välitulos, joka ilmoittaa paljonko käyttötalouden kuluista jää katettavaksi verotuloilla ja valtionosuuksilla. Toimintakate on kunnissa negatiivinen. Toimintakate kasvoi vuonna 2020 edelliseen vuoteen verrattuna 474 000 € (3,07 %) tarkoittaen, että hieman isompi osa kuluista jäi katettavaksi verorahoituksella.

Toimintatuotot kasvoivat 13,11 % ja toimintakulut 4,33 %. Toimintatuotot kattoivat vuonna 2020 13,49 % toimintakuluista (vuonna 2019 vastaava luku oli 12,45 %).

Vuosikate kuvastaa kunnan kokonaistulorahoitusta, siinä on otettu huomioon verotulot, valtionosuudet sekä rahoituserät. Vuosikate vuonna 2020 oli 1 972 579 € positiivinen eli 783€/as. Vuonna 2019 vuosikate oli koko maassa 316 €/as, Alavieskassa 580 €/as.

### **Tulos ja ylijäämä**

Tilikauden tulos kuvaa kaikkien tilikaudelle kuuluvien tuottojen ja kuluja erotusta. Siinä on otettu huomioon myös pitkävaikutteisten tuotannon tekijöiden käyttöä kuvaavat poistot ja arvonalentumiset ja satunnaiset erät, jos niitä on.

Tuloksen käsittelyerillä tarkoitetaan kirjanpidollisia eriä, joiden avulla voidaan vaikuttaa määrätyn edellytyksin tuloksen jakautumiseen eri tilikausien välillä.

Ylijäämää vuodelta 2020 muodostui 1 267 320 euroa.

## 1.9 Toiminnan rahoitus

| <b>RAHOITUSLASKELMA (ulk.)</b>                              | <b>2020</b>    | <b>2019</b>    |
|---|----------------|----------------|
| <b>Toiminnan rahavirta</b>                                  | <b>1 000 €</b> | <b>1 000 €</b> |
| Vuosikate   | 1 973          | 1 461          |
| Satunnaiset erät  | 0              | 0              |
| Tulorahoituksen korjauserät                                 | -128           | 0              |
| Toiminnan nettorahavirta                                    | 1 973          | 1 461          |
| <b>Investointien rahavirta</b>                              |                |                |
| Investointimenot  | -1 061         | -1 151         |
| Rahoitusosuudet investointimenoihin                         | 11             | 0              |
| Pysyvien vastaavien hyödykkeiden luovutustulot              | 801            | 15             |
| Investointien nettorahavirta                                | -249           | -1 136         |
| <b>Toiminnan ja investointien rahavirta</b>                 | <b>1 596</b>   | <b>324</b>     |
| <br>  |                |                |
| <b>Rahoituksen rahavirta</b>                                |                |                |
| Antolainauksen muutokset                                    |                |                |
| Antolainasaamisten lisäykset                                | -690           | 0              |
| Antolainasaamisten vähennykset                              | 0              | 0              |
| Lainakannan muutokset                                       |                |                |
| Pitkäaikaisten lainojen lisäys                              | 0              | 0              |
| Pitkäaikaisten lainojen vähennys                            | -3 963         | -344           |
| Lyhytaikaisten lainojen muutos                              | 4 500          | 1 000          |
| Oman pääoman muutokset                                      | 0              | 0              |
| Muut maksuvalmiuden muutokset yhteensä                      | 496            | -898           |
| Toimeksiantojen varojen ja pääomien muutokset               | 40             | 2              |
| Vaihto-omaisuuden muutos                                    | 0              | 1              |
| Saamisten muutos  | 233            | -313           |
| Korottomien velkojen muutos                                 | 223            | -585           |
| <b>Rahoituksen rahavirta</b>                                | <b>342</b>     | <b>- 241</b>   |
| <br>  |                |                |
| <b>Rahavarojen muutos</b>                                   | <b>1 938</b>   | <b>83</b>      |
| <br>  |                |                |
| Rahavarat 31.12., 1 000 €                                   | 3 751          | 1 813          |
| Rahavarat 1.1., 1 000 €                                     | 1 813          | 1 731          |
| <br>  |                |                |
| <b>RAHOITUSLASKELMAN TUNNUSLUVUT</b>                        | <b>2020</b>    | <b>2019</b>    |
| Toiminnan ja investointien rahavirran kertymä 5 vuodelta, € | 4 260          | 3 428          |
| Investointien tulorahoitus, %                               | 186,0          | 126,8          |
| Pääomamenojen tulorahoitus, %                               | 34,5           | 295,1          |
| Lainanhoitokate   | 0,49           | 2,18           |
| Kassan riittävyys, pv                                       | 56,8           | 36,9           |
| Asukasmäärä   | 2 518          | 2 519          |

## **INVESTOINNIT**

*Investointien tulorahoitus –tunnusluku lasketaan seuraavasti:*

$$= 100 \times \text{Vuosikate} / \text{Investointien omahankintameno.}$$

**Investointien tulorahoitus** -tunnusluku kertoo, kuinka paljon investointien omahankintamenoista on rahoitettu tulorahoituksella. Tunnusluku vähennettynä sadasta osoittaa prosenttiosuuden, mikä on jäänyt rahoitettavaksi pääomarahoituksella eli käyttöomaisuuden myynnillä, lainalla tai kassavarojen määrää vähentämällä.

Investointien omahankintamenoilla tarkoitetaan rahoituslaskelman investointimenoja, joista on vähennetty rahoituslaskelmaan merkityt rahoitusosuudet.

### **Pääomamenojen tulorahoitus, %:**

$$= 100 \times \text{Vuosikate} / (\text{Investointien omahankinta} + \text{Antolainojen nettolisäys} + \text{Lainanlyhennykset})$$

Pääomamenojen tulorahoitus on tunnusluku, joka osoittaa vuosikatteen prosenttiosuuden investointien omahankintamenojen, antolainojen nettolisäyksen ja lainanlyhennysten yhteismäärästä.

## **LAINANHOITO**

**Lainanhoitokate** = (Vuosikate + Korkokulut) / (Korkokulut + Lainanlyhennykset).

Lainanhoitokate kertoo kunnan tulorahoituksen riittävyyden vieraan pääoman korkojen ja lyhennysten maksuun. Tunnusluku riittää lainojen hoitoon, jos tunnusluvun arvo on 1 tai suurempi. Kun tunnusluvun arvo on alle 1, joudutaan vieraan pääoman hoitoon ottamaan lisälainaa, realisoimaan kunnan omaisuutta tai vähentämään kassavaroja.

## **MAKSUVALMIUS**

**Kassavarat** = Rahoitusarvopaperit sekä rahat ja pankkisaamiset

*Kassasta maksut tunnusluku lasketaan seuraavasti:*

Tuloslaskelmasta: Toimintakulut, Korkokulut ja Muut rahoituskulut.

Rahoituslaskelmasta: Investointimenot, Antolainojen lisäys ja Pitkäaikaisten lainojen vähennys (lyhennykset)

$$\text{Kassan riittävyys (pv)} = 365 \text{ pv} \times \text{Kassavarat 31.12.} / \text{Kassasta maksut tilikaudella.}$$

## **Rahoituslaskelman sisältö**

Rahoituslaskelmaan kootaan kaikki rahan lähteet ja rahan käytöt. Rahoituslaskelma kuvaa kirjattujen liiketapahtumien vaikutusta kunnan kassavaroihin eli rahoituslaskelma kertoo lisääntyivätkö vai vähenivätkö kunnan rahat tilikauden aikana. Tuloslaskelman tavoin rahoituslaskelma sisältää ainoastaan ulkoiset erät, jotka ovat syntyneet kunnan kannalta ulkopuolisiin yksiköihin nähden.

## **Toiminnan ja investointien rahavirta**

Toiminnan rahavirta kuvaa tilikauden tuottojen ja kulujen erotuksena syntyvän rahoituksen määrää. Rahoituslaskelman investointien rahavirrassa kohdassa esitetään investointimenot, rahoitusosuudet investointimenoihin sekä käyttöomaisuuden myyntituotot.

## **Rahoituksen rahavirta**

Vuonna 2020 pitkäaikaisten lainojen määrä väheni 3.963.254 euroa (ed. vuonna 344 000 €). Lyhytaikaisten lainojen määrä kasvoi 4,5 milj. eurolla. Lainakanta oli yhteensä 10 milj. euroa. Lainkanta koostui kokonaisuudessaan liikkeelle lasketuista kuntatodistuksista.

Kunta suojasi lainojen korkoriskiä solmimalla kolme taseen ulkopuolista koronvaihtosopimusta. Sopimuksista pisin on voimassa vuoteen 2055 asti. Sopimukset suojaavat lainakannan korkoriskiä enintään 10 milj. euroon asti. Sopimusten käypäarvo

ilmoitetaan tilinpäätöksen liitetiedoissa. Vuoden 2020 lopussa sopimusten käypäarvo oli 148.243 euroa.

### ***Kassavarojen muutos***

Varsinaisen toiminnan ja investointien sekä rahoituksen rahavarojen muutokset muodostavat yhdessä kassavarojen muutoksen. Vuoden 2020 lopussa kassavarat olivat noin 1.937.524 euroa suuremmat kuin edellisen vuoden lopussa.

Kassavarat olivat yhteensä 3.751.219 euroa vuoden 2020 lopussa. Kassavarat sisälsivät 1.500.000 euroa uusia sijoituksia korkorahastoihin. Käyttötilien saldot pyrittiin pitämään mahdollisimman alhaisina, koska liikepankit ovat alkaneet veloittaa ylimääräisestä saldosta negatiivista korkoa. Korkosijoitusten markkina-arvo oli vuoden lopussa 1.583.390 euroa.

## 1.10 Rahoitusasema ja sen muutokset

| TASE   |               |               |  |               |               |
|--|---------------|---------------|--|---------------|---------------|
| VASTAAVA                                     | 2020          | 2019          | VASTATTAVAA                                | 2020          | 2019          |
|  | 1000 €        | 1 000 €       |  | 1000 €        | 1 000 €       |
| <b>A. PYSYVÄT VASTAAVAT</b>                  | <b>16 795</b> | <b>16 433</b> | <b>A OMA PÄÄOMA</b>                        | <b>9 621</b>  | <b>8 354</b>  |
| I Aineettomat hyödykkeet                     |               | 0             | I Peruspääoma                              | 7 531         | 7 531         |
| 2. Muut pitkävaikutteiset menot              | 679           | 98            | IV Edellisten tilikausien yli-/alijäämä    | 823           | 107           |
| II Aineelliset hyödykkeet                    | 12 798        | 13 922        | V Tilikauden yli-/alijäämä                 | 1 267         | 715           |
| 1. Maa- ja vesialueet                        | 1 070         | 1 283         | <b>D TOIMEKSIANTOJEN PÄÄOMAT</b>           | <b>68</b>     | <b>28</b>     |
| 2. Rakennukset                               | 9 803         | 10 804        | 1. Valtion toimeksiannot                   | 0             | 0             |
| 3. Kiinteät rakenteet ja laitteet            | 1 604         | 1 246         | 3. Muut toimeksiantojen pääomat            | 68            | 28            |
| 4. Koneet ja kalusto                         | 18            | 22            | <b>E VIERAS PÄÄOMA</b>                     | <b>11 596</b> | <b>10 836</b> |
| 6. Ennakkomaksut ja kesken-eräiset hankinnat | 206           | 566           | I Pitkäaikainen                            | 149           | 981           |
| III SIOJITUKSET                              | 3 318         | 2 413         | 2. Lainat rahoitus- ja vakuutuslaitoksilta | 0             | 783           |
| 1. Osakkeet ja osuudet                       | 2 544         | 2 329         | 3. Lainat julkisyhteisöiltä                | 0             | 50            |
| 3. Lainasaamiset                             | 774           | 84            | 7. Muut velat                              | 149           | 147           |
| <b>B TOIMEKSIANTOJEN VARAT</b>               |               | <b>0</b>      | 8. Siirtovelat                             |               |               |
| 1. Valtion toimeksiannot                     |               | 0             | II Lyhytaikainen                           | 11 447        | 9 855         |
| <b>C. VAIHTUVAT VASTAAVAT</b>                | <b>4 490</b>  | <b>2 785</b>  | 2. Lainat rahoitus- ja vakuutuslaitoksilta | 0             | 3 112         |
| I Vaihto-omaisuus                            | 2             | 2             | 3. Lainat julkisyhteisöiltä                | 0             | 18            |
| 1. Aineet ja tarvikkeet                      | 2             | 2             | 4. Lainat muilta luotonantajilta           | 10 000        | 5 500         |
| II Saamiset                                  | 737           | 969           | 5. Saadut ennakot                          | 201           | 35            |
| Pitkäaikaiset saamiset                       |               |               | 6. Ostovelat                               | 697           | 675           |
| 1. Myyntisaamiset                            |               |               | 7. Muut velat                              | 101           | 74            |
| Lyhytaikaiset saamiset                       | 737           | 969           | 8. Siirtovelat                             | 448           | 442           |
| 1. Myyntisaamiset                            | 191           | 253           |  |               |               |
| 3. Muut saamiset                             | 43            | 20            |  |               |               |
| 4. Siirtosaamiset                            | 502           | 696           |  |               |               |
| III Rahoitusomaisuus                         | 1 500         | 0             |  |               |               |
| IV Rahat ja pankkisaamiset                   | 2 251         | 1814          |  |               |               |
| <b>VASTAAVA YHTEENSÄ</b>                     | <b>21 285</b> | <b>19 218</b> | <b>VASTATTAVAA YHTEENSÄ</b>                | <b>21 285</b> | <b>19 218</b> |

| TASEEN TUNNUSLUVUT                 | 2020   | 2019  |
|------------------------------------|--------|-------|
| Kertynyt yli-/alijäämä, 1 000 €    | 2090   | 823   |
| Tilikauden yli-/alijäämä €/asukas  | 503    | 284   |
| Kertynyt yli-/alijäämä €/asukas    | 831    | 327   |
| Omavaraisuus-%                     | 48,8   | 43,5  |
| Suhteellinen velkaantuneisuus-%    | 56,2   | 56,6  |
| Lainat, €/asukas                   | 3 979  | 3 755 |
| Lainakanta 31.12., 1 000 €         | 10 018 | 9 463 |
| Lainasaamiset 31.12., 1 000 €      | 744    | 84    |
| Velat ja vastuut käyttötuloista, % | 56,5   | 61    |
| Asukasmäärä                        | 2518   | 2520  |

Taseen tunnusluvuilla kuvataan kunnan rahoitusrakennetta. Rahoitusrakenteella tarkoitetaan lähteiden eli pääomien jakaantumista omaan ja vieraaseen pääomaan.

*Omavaraisuus- % tunnusluku lasketaan seuraavasti:*

=  $100 \times (\text{Oma pääoma} + \text{Poistoero ja vapaaehtoiset varaukset}) / (\text{Koko pääoma} - \text{Saadut ennakot})$

Omavaraisuusaste mittaa kunnan vakavaraisuutta, alijäämän sietokykyä ja sen kykyä selviytyä sitoumuksista pitkällä tähtäyksellä.

**Koko maan keskiarvo v. 2019 oli 57,9 % ja Pohjois-Pohjanmaalla 51,9 %.**

Jos omavaraisuusprosentti on alle 50 %, merkitsee se merkittävän suurta velkarasitetta suhteessa omaan pääomaan.

*Suhteellinen velkaantuneisuus- % =  $100 \times (\text{Vieras pääoma} - \text{Saadut ennakot}) / \text{Käyttötulot}$ .*

Tunnusluku kertoo, kuinka paljon käyttötuloista tarvittaisiin vieraan pääoman takaisinmaksuun. Käyttötulot muodostuvat tilikauden toimintatuotoista, verotuloista ja käyttötalouden valtionosuuksista.

**Suhteellinen velkaantuneisuus on koko kuntasektorilla keskimäärin 62,1 % (2019) ja Pohjois-Pohjanmaalla 70,9 % (2019).**

*Lainakanta 31.12 = Vieras pääoma - (Saadut ennakot + Ostovelat + Siirtovelat + Muut velat)*  
Kunnan lainakannalla tarkoitetaan korollista vierasta pääomaa.

*Lainasaamiset 31.12 = Sijoituksiin merkityt jvk -lainasaamiset ja muut lainasaamiset*  
Lainasaamisilla tarkoitetaan pysyviin vastaaviin merkittyjä antolainoja kunnan omistamien ja muiden yhteisöjen investointien rahoittamiseen.

*Vastuut ja velat käyttötuloista % = Tunnusluvun osoittajaan merkitään tarkasteluvuoden tilinpäätöksen koko vieras pääoma vähennettynä saaduilla ennakkomaksuilla. Lisäksi osoittajaan merkitään liitetieto-ohjeen mukaisesti liitetiedoissa esitetyt vuokravastuut ja leasingvastuut. Käyttötulot muodostuvat tilikauden toimintatuotoista, verotuloista ja käyttötalouden valtionosuuksista.*

Tunnusluku kertoo, kuinka paljon kunnan käyttötuloista tarvittaisiin vieraan pääoman takaisinmaksuun, silloin kun vieraaseen pääomaan rinnastetaan myös vuokravastuut. Tunnusluku ottaa paremmin huomioon erilaisilla malleilla, kuten rahoitusleasingsopimuksilla rahoitetut hankkeet, jotka eivät näy velkana kunnan taseessa.

*Taseen sisältö*

Tase sisältää kunnan omaisuus- ja pääomaerät tilikauden päättyessä ryhmiteltyinä luonteensa mukaan.

***Taseen kokonaisuus***

Alavieskan kunnan taseen loppusumma 31.12.2020 oli 21,285 milj. €. Vuoden 2020 aikana kunnan taseen loppusumma kasvoi 2,067 milj. €.

***Taseen vastaavien erät***

Käyttöomaisuuden ja muiden pitkäaikaisten sijoitusten määrä (pysyvät vastaavat) taseessa oli 16,8 milj. € (ed. vuonna 16,4 milj. €), josta aineettomia hyödykkeitä 0,7 milj. € ja aineellisia hyödykkeitä 12,8 milj. € ja sijoituksia 3,3 milj. €. Sijoitusten määrä kasvoi 904.768 euroa uuden tytäryhtiön perustamisen seurauksena vuoden 2020 aikana.

Saamisten määrä oli 0,737 milj. €, jossa on laskua 0,233 milj. €. Vuodesta 2020 kunta saa poikkeuksellisen suuren palautuksen peruspalvelukuntayhtymä Kalliosta. Rahat ja

pankkisaamiset olivat 2,3 milj. euroa. Yhteensä vaihtuvat vastaavat olivat 4,5 milj. euroa, jossa on kasvua edellisvuoteen 1,7 milj. euroa.

### ***Taseen vastattavien erät***

Taseen mukainen oma pääoma oli 9,621 milj.€ muodostuen peruspääomasta 7,531 milj. € ja kertyneestä ylijäämästä 2,09 milj. €. Ylijäämä kasvoi merkittävästi vuoden 2020 aikana.

Kunnan pitkäaikainen vieras pääoma oli 0,149 milj. € joka oli liittymismaksuvelkaa.

Lyhytaikainen vieras pääoma oli vuoden lopussa 11,447 milj.€, jossa kasvua on 1,59 milj. €.

Yhteensä lainojen määrä oli 10,018 milj. €. Lainat asukasta kohti laskettuna olivat 3 979 € vuonna 2020. Koko maassa lainojen määrä oli 3 342 € asukasta kohti vuonna 2019.

## 1.11 Kunnan kokonaistulot ja -menot

| TULOT                               | 1 000 €       | %            | MENOT                            | 1 000 €       | %            |
|-------------------------------------|---------------|--------------|----------------------------------|---------------|--------------|
| <b>Varsinainen toiminta</b>         |               |              | <b>Varsinainen toiminta</b>      |               |              |
| Toimintatuotot                      | 2 476         | 9,7          | Toimintakulut                    | 18 347        | 75,9         |
| Verotulot                           | 7 716         | 30,1         | - Valmistus omaan käyttöön       | 0             | 0,0          |
| Valtionosuudet                      | 10 101        | 39,4         | Korkokulut                       | -16           | -0,1         |
| Korkotuotot                         | 0             | 0,0          | Muut rahoituskulut               | 10            | 0,0          |
| Muut rahoitustuotot                 | 21            | 0,1          | Satunnaiset kulut                | 0             | 0,0          |
| Satunnaiset tuotot                  | 0             | 0,0          | Tulorahoituksen korjauserät      | 128           | 0,5          |
| Tulorahoituksen korjauserät         | 0             | 0,0          | +/- Pakollisten varausten muutos |               | 0,0          |
| Käyttöomaisuuden myyntivoitot       | 0             | 0,0          | - Käyttöomaisuuden myyntitappiot | 0             | 0,0          |
| <b>Investoinnit</b>                 |               |              | <b>Investoinnit</b>              |               |              |
| Rahoitusosuudet investointimenoihin | 11            | 0,0          | Käyttöomaisuusinvestoinnit       | 1 061         | 4,4          |
| Käyttöomaisuuden myyntitulot        | 801           | 3,1          |                                  |               |              |
| <b>Rahoitustoiminta</b>             |               | 0,0          | <b>Rahoitustoiminta</b>          |               |              |
| Antolainasaamisten vähennykset      |               | 0,0          | Antolainasaamisten lisäykset     | 690           | 2,9          |
| Pitkäaikaisten lainojen lisäys      | 0             | 0,0          | Pitkäaikaisten lainojen vähennys | 3 963         | 16,4         |
| Lyhytaikaisten lainojen lisäys      | 4 500         | 17,6         | Lyhytaikaisten lainojen vähennys | 0             | 0,0          |
| Oma pääoman lisäykset               | 0             | 0,0          | Oman pääoman vähennykset         | 0             | 0,0          |
| <b>Kokonaistulot yhteensä</b>       | <b>25 627</b> | <b>100,0</b> | <b>Kokonaismenot yhteensä</b>    | <b>24 185</b> | <b>100,0</b> |
| Kokonaistulot                       | 25 627        |              | Muut maksuvalmiuden muutokset    | 495           |              |
| Kokonaismenot                       | -24 185       |              | Rahavarojen muutos               | 1 938         |              |

Kokonaistulojen ja -menojen laskelma sisältää vain ulkoiset tulot, menot ja rahoitustapahtumat.

Kokonaistuloissa on esitetty rahanlähteinä toimintatuotot ja investointitulot sekä antolainojen vähennykset ja uusien lainojen nostot

Kokonaismenoissa rahankäyttönä on esitetty toimintakulut ja investointimenot sekä antolainojen lisäykset sekä lainojen lyhennykset

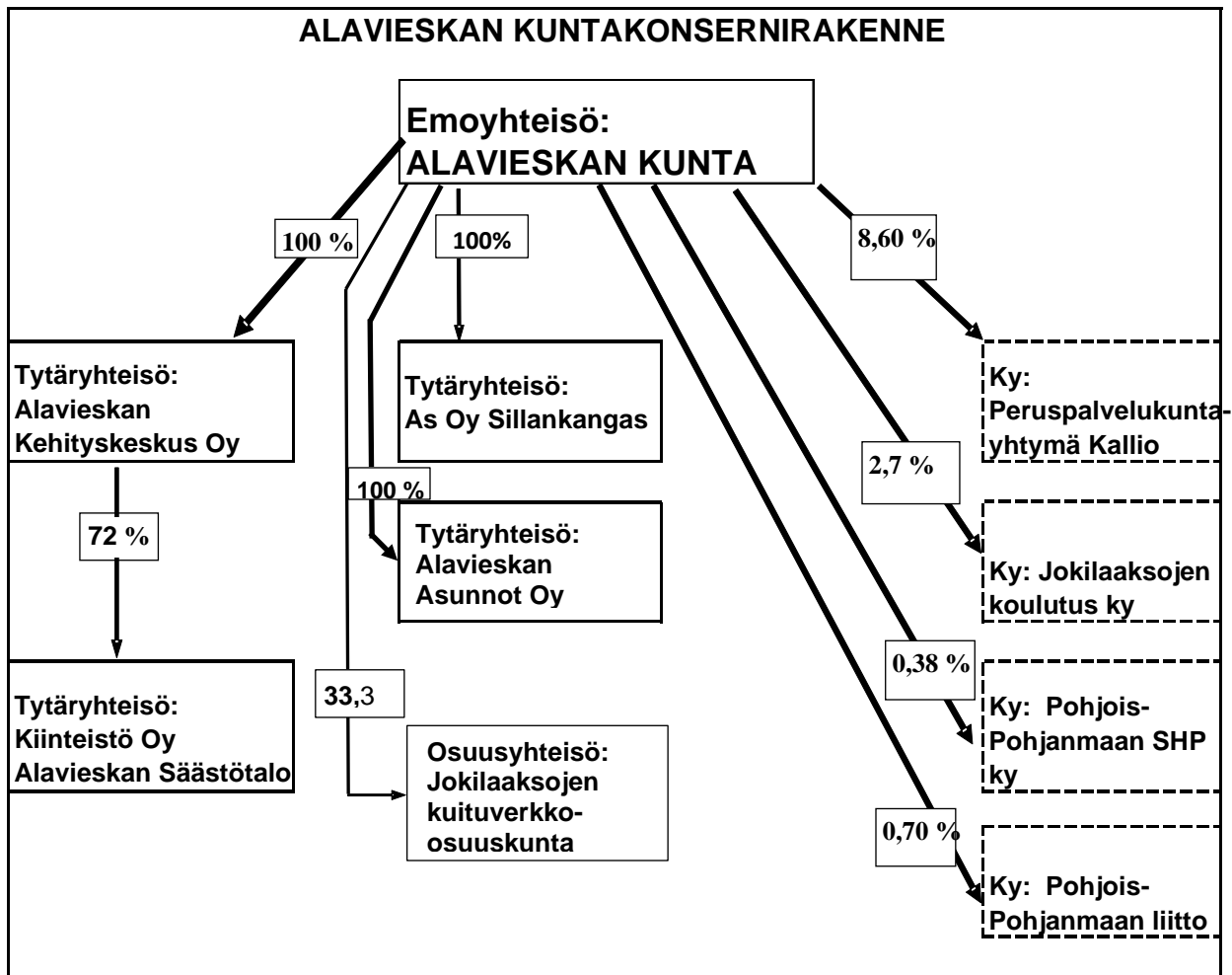


## 1.12 Kuntakonsernin toiminta ja talous

Konsernirakenteen esittäminen:

Yhdistely konsernitilinpäätökseen

|                  | Yhdistelty (kpl) | Ei-yhdistelty (kpl) |
|------------------|------------------|---------------------|
| Tytäryhteisöt    |                  |                     |
| Yhtiöt           | 4                |                     |
| Kuntayhtymät     | 4                |                     |
| Osakkuusyhteisöt | 0                | 1                   |
| Yhteensä         | 8                | 1                   |



### *Konsernin toiminnan ohjaus*

Alavieskan kunnan konserniohje on käsitelty kunnanvaltuuston kokouksessa 31.01.2001. Konserniohjeella konsernijohto antaa konsernitason toimintaohjeet ja -periaatteet sekä täsmentää kunnan ja kunnanhallituksen asemaa konsernin johtajana. Konserniohje sisältä johtamiseen, ohjaukseen ja seurantaan liittyviä asioita ja määrittelee konsernitason yhteistyöasiat.

Konserniohje koskee kuntaa ja sen tytäryhteisöjä. Konserniohje käsitellään tytäryhtiön yhtiökokouksessa tai vastaavassa, jolloin se on tytäryhteisöjä velvoittava. Konserniohjetta sovelletaan niihin yhteisöihin, joissa Alavieskan kunnalla on suoraan tai välillisesti yli 50 % kaikkien osakkeiden, jäsenosuuksien tai yhtiöosuuksien tuottamasta äänimäärästä tai määräämisvalta.

### *Konsernivalvonnan järjestämisestä*

Konserniin kuuluvan tytäryhteisön tulee valita yhteisön tilintarkastajaksi kunnan tilintarkastaja. Tytäryhteisön tulee toimia yhteistyössä kunnan taloushallinnon kanssa hankkiessaan lyhyt- ja pitkäaikaista rahoitusta. Sama koskee yhteisön varojen sijoittamista.

Tarvittaessa kunnanhallitus antaa tytäryhteisölle ohjeita riskien hallintaan liittyvissä asioissa. Konsernin sisällä vakuuttaminen tulee hoitaa siten, että emoyhteisön ja tytäryhteisön edut tulevat huomioon otetuksi.

## 1.13 Konsernitilinpäätös ja sen tunnusluvut

| <b>KONSERNIN TULOSLASKELMA</b>              | <b>2020</b>    | <b>2019</b>    |
|---|----------------|----------------|
|   | 1 000 €        | 1 000 €        |
| Toimintatuotot                              | 16 575         | 15 791         |
| Toimintakulut                               | -32 888        | -31 650        |
| Osuus osakkuusyht. Voitosta/tappiosta       | 1              |                |
| <b>Toimintakate</b>                         | <b>-16 313</b> | <b>-15 858</b> |
| <b>Verotulot</b>                            | <b>7 712</b>   | <b>7 960</b>   |
| <b>Valtionosuudet</b>                       | <b>10 928</b>  | <b>9 685</b>   |
| Rahoitustuotot ja -kulut                    |                |                |
| Korkotuotot                                 | 0              | 0              |
| Muut rahoitustuotot                         | 24             | 25             |
| Korkokulut                                  | 10             | -27            |
| Muut rahoituskulut                          | -12            | -10            |
| Rahoitustuotot ja -kulut yhteensä           | 23             | -13            |
| <b>Vuosikate</b>                            | <b>2 350</b>   | <b>1 773</b>   |
| Poistot ja arvonalentumiset yhteensä        | -1 045         | -1 068         |
| Suunnitelman mukaiset poistot               | -1 052         | -1 031         |
| Arvonalentumiset                            | 7              | -37            |
| Satunnaiset erät                            | 0              | 0              |
| <b>Tilikauden tulos</b>                     | <b>1 305</b>   | <b>706</b>     |
| Tilinpäätössiirrot                          | -3             | 0              |
| Tilikauden verot                            | 0              | 0              |
| Laskennalliset verot                        | -1             | 0              |
| Vähemmistöosuudet                           | 0              | 0              |
| <b>Tilikauden ylijäämä</b>                  | <b>1 301</b>   | <b>705</b>     |
| <b>KONSERNIN TULOSLASKELMAN TUNNUSLUVUT</b> | <b>2020</b>    | <b>2019</b>    |
| Toimintatuotot / Toimintakulut %            | 50,4           | 49,9           |
| Vuosikate/poistot, %                        | 224,9          | 166,1          |
| Vuosikate, €/as                             | 933,4          | 704,0          |
| Asukasmäärä                                 | 2518           | 2519           |

**KONSERNIN RAHOITUSLASKELMA**

|  | <b>2020</b>   | <b>2019</b>   |
|--|---------------|---------------|
|  | 1 000 €       | 1 000 €       |
| Toiminnan rahavirta                            |               |               |
| Vuosikate                                      | 2 350         | 1 773         |
| Satunnaiset erät                               | 0             | 0             |
| Tilikauden verot                               | 0             | 0             |
| Tulorahoituksen korjauserät                    | 127           | 1             |
| <b>Toiminnan rahavirta</b>                     | <b>2 477</b>  | <b>1 774</b>  |
| Investointien rahavirta                        |               |               |
| Investointimenot                               | -1 856        | -1 628        |
| Rahoitusosuudet investointimenoihin            | 13            | 18            |
| Pysyvien vastaavien hyödykkeiden luovutustulo  | 559           | -18           |
| <b>Nettoinvestoinnit</b>                       | <b>-1 284</b> | <b>-1 629</b> |
| <b>Toiminnan ja investointien rahavirta</b>    | <b>1 193</b>  | <b>145</b>    |
| Rahoituksen rahavirta                          |               |               |
| Antolainauksen muutokset                       |               |               |
| Antolainasaamisten lisäykset                   | -693          | 0             |
| Antolainasaamisten vähennykset                 | 0             | 0             |
| Lainakannan muutokset                          |               |               |
| Pitkäaikaisten lainojen lisäykset              | 597           | 323           |
| Pitkäaikaisten lainojen vähennykset            | -3 976        | -438          |
| Lyhytaikaisten lainojen muutos                 | 4 508         | 1 000         |
| Lainakannan muutokset yhteensä                 | 1 128         | 885           |
| Oman pääoman muutokset                         | 19            | 0             |
| Muut maksuvalmiuden muutokset                  |               |               |
| Toimeksiantojen varojen ja pääomien muutos     | 21            | 33            |
| Vaihto-omaisuuden muutos                       | -71           | 1             |
| Saamisten muutos                               | 468           | -385          |
| Korottomien velkojen muutos                    | 136           | -531          |
|  | 554           | -882          |
| <b>Rahoituksen rahavirta</b>                   | <b>1 008</b>  | <b>3</b>      |
| <b>Rahavarojen muutos</b>                      | <b>2 201</b>  | <b>148</b>    |
| <b>KONSERNIN RAHOITUSLASKELMAN TUNNUSLUVUT</b> | <b>2020</b>   | <b>2019</b>   |
| Toiminnan ja investointien rahavirran kertymä  |               |               |
| 5 vuodelta 1.000 €                             | 3 896         | 3506          |
| Investointien tulorahoitus, %                  | 127,5         | 110,1         |
| Pääomamenojen tulorahoitus, %                  | 45,8          | 86,6          |
| Lainanhoitokate, %                             | 19,66         | 3,87          |
| Kassan riittävyys, pv                          | 55            | 38            |
| Asukasmäärä                                    | 2518          | 2519          |

### 1.13.1 Konsernitase (lyhennetty)

| VASTAAVA                                    | 2 020<br>1 000 € | 2 019<br>1 000 € | VASTATTAVAA                               | 2 020<br>1 000 € | 2 019<br>1 000 € |
|---|------------------|------------------|---|------------------|------------------|
| <b>A. PYSYVÄT VASTAAVAT</b>                 | <b>18 516</b>    | <b>17 730</b>    | <b>A OMA PÄÄOMA</b>                       | <b>10 577</b>    | <b>9 273</b>     |
| I Aineettomat hyödykkeet                    | 765              | 173              | I Peruspääoma                             | 7 531            | 7 531            |
| 1. Aineettomat oikeudet                     | 41               | 38               | Säätiöiden ja yhdistysten                 | 1                | 1                |
| 3. Muut pitkävaikutteiset menot             | 702              | 123              | IV Arvonkorotusrahasto                    | 0                | 0                |
| 4. Ennakkomaksut                            | 22               | 12               | V Muut omat rahastot                      | 115              | 110              |
| II Aineelliset hyödykkeet                   | 17 402           | 17 225           | VI Edellisten tilikausien yli/-alijäämä   | 1 630            | 926              |
| 1. Maa- ja vesialueet                       | 1 390            | 1 410            | VII Tilikauden yli/-alijäämä              | 1 301            | 705              |
| 2. Rakennukset                              | 12 839           | 13 181           |   |                  |                  |
| 3. Kiinteät rakenteet ja laitteet           | 1 695            | 1 315            | <b>B VÄHEMMISTÖOSUUDET</b>                | <b>73</b>        | <b>73</b>        |
| 4. Koneet ja kalusto                        | 438              | 440              | <b>E PAKOLLISET VARAUKSET</b>             | <b>120</b>       | <b>120</b>       |
| 5. Muut aineelliset hyödykkeet              | 1                | 1                | 2. Muut pakolliset varaukset              | 120              | 120              |
| 6. Ennakkomaksut ja keskeneräiset hankinnat | 1 039            | 880              |   |                  |                  |
| III SIJOITUKSET                             | 349              | 331              | <b>F TOIMEKSIANTOJEN PÄÄOMAT</b>          | 235              | 226              |
| 1. Osakkuusyhteisöosuudet                   | 9                | 16               |   |                  |                  |
| 2. Muut osakkeet ja osuudet                 | 273              | 256              | <b>G VIERAS PÄÄOMA</b>                    | <b>14 833</b>    | <b>13 568</b>    |
| 4. Muut lainasaamiset                       | 57               | 57               | 1. Pitkäaikainen korollinen vieras pääoma | 1 194            | 1 476            |
| 5. Muut saamiset                            | 10               | 2                | 2. Pitkäaikainen koroton vieras pääoma    | 149              | 149              |
|   |                  |                  | 3. Lyhytaikainen korollinen vieras pääoma | 10 057           | 8 644            |
|   |                  |                  | 4. Lyhytaikainen koroton vieras pääoma    | 3 433            | 3 298            |
| <b>B TOIMEKSIANTOJEN VARAT</b>              | <b>132</b>       | <b>144</b>       |   |                  |                  |
| <b>C. VAIHTUVAT VASTAAVAT</b>               | <b>7 190</b>     | <b>5 386</b>     |   |                  |                  |
| I Vaihtoomaisuus                            | 150              | 79               |   |                  |                  |
| II Saamiset                                 | 1 641            | 2 109            |   |                  |                  |
| Pitkäaikaiset saamiset                      | 22               | 25               |   |                  |                  |
| Lyhytaikaiset saamiset                      | 1 619            | 2 085            |   |                  |                  |
| III Rahoitusomaisuusarvopaperit             | 1 529            | 29               |   |                  |                  |
| IV Rahat ja pankkisaamiset                  | 3 870            | 3 169            |   |                  |                  |
| <b>YHTEENSÄ</b>                             | <b>25 837</b>    | <b>23 260</b>    |   | <b>25 837</b>    | <b>23 260</b>    |

|   |        |        |
|---|--------|--------|
| Omavaraisuusaste, %                     | 41,0   | 39,9   |
| Suhteellinen velkaantuneisuus, %        | 44,2   | 40,4   |
| Kertynyt ylijäämä (alijäämä), 1 000 €   | 2 930  | 1 632  |
| Kertynyt ylijäämä (alijäämä), €/as      | 1 164  | 647    |
| Konsernin lainat, €/as                  | 4 468  | 4 016  |
| Konsernin lainakanta 31.12., 1 000 €    | 11 251 | 10 121 |
| Velat ja vastuut käyttötuloista, %      | 45,8   | 42,0   |
| Konsernin lainasaamiset 31.12., 1 000 € | 57     | 57     |
| Kunnan asukasmäärä                      | 2 518  | 2 520  |

## 1.14 Talousarvion toteutuminen

### KÄYTTÖTALOUSOSA

#### 1.14 Hallintopalvelut

Hallinto- ja elinkeinopalvelujen vastualueet ovat

- hallintopalvelut
- henkilöstöpalvelut
- kuluttaja- sekä talous- ja velkaneuvonta

#### Vaalit

Vuonna 2020 ei järjestetty valtiollisia vaaleja.

#### Toiminnalliset tunnusluvut

|                | Tp 2019 | Ta 2020 | Tot 2020 | Poikkeama |
|----------------|---------|---------|----------|-----------|
| Äänestysalueet | 1       | 1       | 1        | 0         |
| Äänioikeutetut | 2000    | 2000    |          |           |

#### Toimintamenot ja -tulot 1 000 euroa

|       | Tp 2019 | Ta 2020 | Tot 2020 | Poikkeama |
|-------|---------|---------|----------|-----------|
| Menot | 8,4     | 0,4     | 0        | -0,4      |
| Tulot | 8,6     | 0       | 0        |           |
| Netto | 0,2     | 0,4     | 0        | -0,4      |

|               |   |   |   |   |
|---------------|---|---|---|---|
| Sisäiset erät | 0 | 0 | 0 | 0 |
|---------------|---|---|---|---|

#### Tilintarkastus

Kunnan hallinnon ja talouden ulkoisesta tarkastuksesta vastaavat valtuuston valitsema tarkastuslautakunta ja JHTT -tilintarkastaja. Tilintarkastuksesta on vastannut BDO Audiator Oy ja vastuullisena tilintarkastajana on toiminut Asko Vanhatupa.

#### Tarkastuslautakunnan kokoonpano

Eija Jutila, puheenjohtaja  
Aili Nuorala, varapuheenjohtaja  
Aaro Isotalus  
Sauli Björkbacka

#### Toiminnalliset tunnusluvut

|                 | Tp 2019 | Ta 2020 | Tot 2020 | Poikkeama |
|-----------------|---------|---------|----------|-----------|
| Tarkastuspäivät | 13      | 6       | 15       | 9         |

## Toimintamenot ja -tulot 1 000 euroa

|               | <b>Tp 2019</b> | <b>Ta 2020</b> | <b>Tot 2020</b> | <b>Poikkeama</b> |
|---------------|----------------|----------------|-----------------|------------------|
| Menot         | 15             | 12,9           | 12,4            | -0,5             |
| Tulot         |                |                |                 |                  |
| Netto         | 15             | 12,9           | 12,4            | -0,5             |
| Sisäiset erät | 0,4            | 0,4            | 0,4             | 0                |

### Valtuusto

Valtuusto käyttää kunnan ylintä päätösvaltaa ja sillä on kokonaisvastuu kunnan toiminnasta ja taloudesta. Valtuuston tehtäväalueet ovat

- toiminta-ajatus ja strategiat
- tavoitteiden asettaminen
- kuntalaistarpeiden ja tarjottavien palveluiden yhteensovittaminen
- resurssien jakaminen
- toiminnan arviointi ja seuranta

### Tavoitteet

### Toteutuma

|   |   |
|---|---|
| Valtuuston virallisten kokousten lisäksi järjestetään tarpeen mukaan seminaareja ja valtuuston iltakouluja valtuuston käsittelyyn tulevista asioista. Iltakouluja järjestetään ainakin tilinpäätöksen 2019 osalta, talousarvioraamin 2021 ja talousarvion 2021 osalta. Jokainen valtuutettu on mukana kunnan jonkin muun toimielimen toiminnassa. | Vuoden 2020 aikana järjestettiin kokousten lisäksi kolme valtuuston iltakoulua. |
| Kuntalaisten palveluiden turvaaminen muuttuvassa toimintaympäristössä. Kuntastrategian päivittäminen.   | Kuntastrategian asuntopolitiikka päivitettiin syyskuussa.                       |

## Toiminnalliset tunnusluvut

|                  | <b>Tp 2019</b> | <b>Ta 2020</b> | <b>Tot 2020</b> | <b>Poikkeama</b> |
|------------------|----------------|----------------|-----------------|------------------|
| Kokousten lkm    | 6              | 6              | 6               | 0                |
| Muut tilaisuudet | 4              | 4              | 3               | -1               |
| Valtuustoasiat   | 62             | 50             | 65              | 15               |

## Toimintamenot ja -tulot 1 000 euroa

|       | Tp 2019 | Ta 2020 | Tot 2020 | Poikkeama |
|-------|---------|---------|----------|-----------|
| Menot | 16,7    | 16,6    | 17,9     | 1,3       |
| Tulot |         |         |          |           |
| Netto | 16,7    | 16,6    | 17,9     | 1,3       |

|               |     |     |     |   |
|---------------|-----|-----|-----|---|
| Sisäiset erät | 1,4 | 1,3 | 1,3 | 0 |
|---------------|-----|-----|-----|---|

### Kunnanhallitus

Kunnanhallituksen tehtäväalueet ovat

- kuntakehityksen hallinta
- palvelurakenteen ja -tuotannon ohjaus
- konsernin toiminnan ja talouden hallinta
- yritystoiminnan edistäminen
- kuntien välisen yhteistyön johtaminen

| Tavoitteet  | Toteutuma   |
|---|---|
| Kuntarakenne- ja soterakenneuudistuksen aktiivinen seuranta, välttämättömien uudistusten/muutosten valmistelu ja muutosprosessin johtaminen | Oltu aktiivisesti mukana Keski-Pohjanmaan ja Pohjois-Pohjanmaan alueiden sote-selvityksissä ja -suunnitelmissa.   |
| Talouden tasapainottaminen  | Vuoteen 2020 on vaikuttanut merkittävästi maailmanlaajuinen korona -pandemia. Tästä huolimatta vuoden 2020 tilinpäätös on ylijäämäinen 1.267.320,07 euroa, koska kunta sai mm. lisää valtionosuuksia. Taseeseen kertynyt ylijäämä kahdelta edelliseltä vuodelta on 823.006,39 euroa. Talouden tasapainottamisohjelmaa joudutaan kuitenkin muodostamaan vuoden 2021 aikana tulevien vuosien epävarmojen tulojen seurauksena. |
| Palvelurakenteen uudistaminen ja kustannustehokkuuden parantaminen peruspalvelukuntayhtymä Kalliossa  | Kallion menokehitys vuosina 2012 – 2020 on ollut maltillinen. Palautusta on saatu vuosittain, vähimmillään 300 000 vuodelta 2015 ja enimmillään 672 500 € vuodelta 2019. Vuodelta 2020 palautusta tuli 433 155 euroa.   |
| Riskien kartoittaminen ja sisäisen valvonnan ohjeiden päivittäminen   | Kunnan ja kuntakonsernin sisäisen valvonnan ja riskien hallinnan perusteet on hyväksytty valtuustossa 17.12.2018. Rahoitusstrategia hyväksyttiin valtuustossa joulukuussa 2019.   |



|   |   |
|---|---|
| Henkilöstösuunnitelman tarkempi laatiminen taloussuunnitelman 2021 hyväksymiseen mennessä | Henkilöstösuunnitelma hyväksyttiin taloussuunnitelmavuosille 2021-2023 sekä alustavasti vuosille 2024-2026. |
|---|---|

### Toiminnalliset tunnusluvut

|               | <b>Tp 2019</b> | <b>Ta 2020</b> | <b>Tot 2020</b> | <b>Poikkeama</b> |
|---------------|----------------|----------------|-----------------|------------------|
| Kokousten lkm | 16             | 14             | 14              | 0                |
| Kh:n asiat    | 211            | 190            | 232             | 42               |

### Toimintamenot ja - tulot 1 000 euroa

|       | <b>Tp 2019</b> | <b>Ta 2020</b> | <b>Tot 2020</b> | <b>Poikkeama</b> |
|-------|----------------|----------------|-----------------|------------------|
| Menot | 236,2          | 176,9          | 164,8           | -12,1            |
| Tulot |                |                | 0,2             | 0,2              |
| Netto | 236,2          | 176,9          | 164,5           | -12,3            |

|               |     |      |     |       |
|---------------|-----|------|-----|-------|
| Sisäiset erät | 9,5 | 10,1 | 9,4 | -0,5  |
| Poistot       | -   | 60,0 | -   | -60,0 |

### Hallintopalvelut

Hallintopalvelut hoitavat keskitetysti kunnan toimistopalvelut. Palkanlaskenta, kirjanpito, raha- ja maksuliikenne hoidetaan Kuntien Heta-palvelut Oy:n toimesta.

### Toiminnalliset tunnusluvut

|                  | <b>Tp 2019</b> | <b>Ta 2020</b> | <b>Tot 2020</b> | <b>Poikkeama</b> |
|------------------|----------------|----------------|-----------------|------------------|
| Henkilöstö (htv) | 4              | 4              | 4               | 0                |

### Toimintamenot ja - tulot 1 000 euroa

|       | <b>Tp 2019</b> | <b>Ta 2020</b> | <b>Tot 2020</b> | <b>Poikkeama</b> |
|-------|----------------|----------------|-----------------|------------------|
| Menot | 445,7          | 442,8          | 520,7           | 77,8             |
| Tulot | 1,7            | 1,0            | 3,2             | 2,2              |
| Netto | 443,9          | 441,8          | 517,5           | 75,7             |

|               |        |        |        |       |
|---------------|--------|--------|--------|-------|
| Sisäiset erät | -348,3 | -368,3 | -348,8 | -19,5 |
|---------------|--------|--------|--------|-------|

## Henkilöstöpalvelut

Henkilöstöjaosto seuraa henkilöstörakenteen ja palkkauksen kehitystä sekä vastaa henkilöstösuunnittelusta. Henkilöstöjaosto toimii neuvotteluosapuolena palkkaneuvotteluissa ja ratkaisee ne asiat, jotka koskevat henkilöstöhallinnon tehtäväaluetta ja henkilöstön palkkausta.

Yhteistoimintaryhmä vastaa yhteistyöstä kunnan ja henkilöstön välillä sekä yhteistoiminnasta työsuojelua koskevista asioista.

| Tavoitteet  | Toteutuma              |               |
|---|------------------------|---------------|
|   | Sairauspoissaolopäivät |               |
| Henkilöstön työhyvinvoinnin edistäminen ja sairauspoissaolojen minimointi henkilöstöjaoston hyväksymän työkyvyn varhaisen tuen mallin mukaisesti yhdessä työterveyshuollon kanssa | <b>Vuosi</b>           | <b>pv/hlö</b> |
|   | 2013                   | 8,9           |
|   | 2014                   | 8,4           |
|   | 2015                   | 9,0           |
|   | 2016                   | 16,4          |
|   | 2017                   | 15,3          |
|   | 2018                   | 9,9           |
|   | 2019                   | 6,6           |
| 2020  | 13,4                   |               |

## Toiminnalliset tunnusluvut

|                                | Tp 2019 | Ta 2020 | Tot 2020 | Poikkeama |
|--------------------------------|---------|---------|----------|-----------|
| Henkilöstöjaoston kokoukset    | 2       | 4       | 2        | -2        |
| Yhteistoimintaryhmän kokoukset | 1       | 4       | 4        | 0         |

## Toimintamenot ja -tulot 1 000 euroina

|       | Tp 2019 | Ta 2020 | Tot 2020 | Poikkeama |
|-------|---------|---------|----------|-----------|
| Menot | 40,1    | 45,7    | 48,4     | 2,7       |
| Tulot | 13,7    | 12      | 20,7     | 8,7       |
| Netto | 26,4    | 33,7    | 27,7     | -6        |

## Työllistäminen

Vuoden 2020 aikana palkkatuella työllistettiin osaksi vuotta yksi henkilö. Kesätyöntekijöitä työllistettiin 21 henkilöä (2 vko/henkilö). Työllistämisen palkkauskustannukset olivat 19891 € ja saadut työllistämistuet 3016 €.

## Toimintamenot ja -tulot 1 000 euroa

|       | <b>Tp 2019</b> | <b>Ta 2020</b> | <b>Tot 2020</b> | <b>Poikkeama</b> |
|-------|----------------|----------------|-----------------|------------------|
| Menot | 42,9           | 101,1          | 25              | -76,1            |
| Tulot | 18,3           | 19,0           | 3               | -16              |
| Netto | 24,6           | 82,1           | 22              | -60,1            |

## Henkilöstötilinpäätös

### Henkilöstön määrä palvelusuhteittain 31.12.2020 (suluissa 31.12.2019)

| <b>Henkilöstö palvelualueittain</b> | <b>Virka-suhde</b> | <b>Työ-suhde</b> | <b>Vakinaiset</b> | <b>Määrä-aikaiset</b> | <b>Sijaiset</b> | <b>Työllis-tetyt</b> | <b>Kaikki yhteensä</b> |
|-------------------------------------|--------------------|------------------|-------------------|-----------------------|-----------------|----------------------|------------------------|
| Hallinto- ja elinkeinopalvelut      | 2 (3)              | 4 (3)            | 6 (6)             | 0 (0)                 | -               | 0 (0)                | 6 (6)                  |
| Sivistyspalvelut                    | 35 (27)            | 34 (25)          | 53 (52)           | 16 (19)               | 1 (3)           | 0 (0)                | 70 (74)                |
| Tekniset palvelut                   | 2 (1)              | 23 (14)          | 20 (15)           | 2 (6)                 | 2 (2)           | 1 (0)                | 25 (23)                |
| <b>Yhteensä</b>                     | <b>39 (30)</b>     | <b>61 (43)</b>   | <b>79 (73)</b>    | <b>18 (21)</b>        | <b>3 (7)</b>    | <b>1 (1)</b>         | <b>101 (102)</b>       |

| <b>Vakinainen henkilöstö sopimusaloittain</b>           | <b>31.12.2020</b> |
|---|-------------------|
| KVTES   |                   |
| - Kunnan johto ja hallinto                              | 6 (6)             |
| - Sivistystoimen henkilöstö                             | 5 (6)             |
| - Varhaiskasvatuksen henkilöstö (koulunkäynninohjaajat) | 23 (18)           |
| - Sosiaalihuollon henkilöstö (koulukuraattori)          | 1 (1)             |
| - Ruokapalveluhenkilöstö                                | 6 (7)             |
| - Muu henkilöstö  | 7 (6)             |
| Opetusalan henkilöstö                                   | 25 (24)           |
| Tekniset  | 2 (2)             |
| Tuntipalkkaiset   | 4 (4)             |
| <b>Yhteensä</b>   | <b>79 (74)</b>    |

### Vakinaisen henkilöstön ikärakenne 31.12.2020

| <b>alle 20 v.</b> | <b>20-29 v.</b>   | <b>30-39 v.</b>      | <b>40-49 v.</b>      | <b>50-59 v.</b>      | <b>yli 60 v.</b>    | <b>Yhteensä</b>  |
|-------------------|-------------------|----------------------|----------------------|----------------------|---------------------|------------------|
| -                 | 3 (2)             | 13 (11)              | 25 (22)              | 30 (33)              | 8 (6)               | 79 (74)          |
| -                 | 3,79 %<br>(2,7 %) | 16,45 %<br>(14,86 %) | 31,64 %<br>(29,73 %) | 37,97 %<br>(44,59 %) | 10,12 %<br>(8,11 %) | 100 %<br>(100 %) |

## Vakinaisen henkilöstön keski-ikä palvelualueittain

|                                |             |
|--------------------------------|-------------|
| Hallinto- ja elinkeinopalvelut | 50,2 (50,0) |
| Sivistyspalvelut               | 48,2 (48,4) |
| Tekniset palvelut              | 48,9 (50,9) |
| Yhteensä                       | 48,5 (49,8) |

Vakinaisesta henkilöstöstä miehiä oli 15,2 % (17,6 %) ja naisia 84,8 % (82,4 %).

## Vuoden aikana alkaneet uudet eläkkeet

| Eläkelaji     |       |
|---------------|-------|
| Vanhuuseläke  | 3 (1) |
| Osa-aikaeläke | 0 (0) |
| Muu eläke     | 0 (0) |

## Osaaminen ja sen kehittäminen

| Koulutuspäivät palvelualueittain | Yhteensä         | Päivää/hlö       |
|----------------------------------|------------------|------------------|
| Hallinto- ja elinkeinopalvelut   | 7 (18)           | 1,16 (3,0)       |
| Sivistyspalvelut                 | 124 (124)        | 1,7 (1,7)        |
| Tekniset palvelut                | 1 (14)           | 0,04 (0,6)       |
| <b>Yhteensä</b>                  | <b>132 (154)</b> | <b>1,3 (1,5)</b> |

## Terveydellinen toimintakyky ja työhyvinvointi

### Sairauspoissaolot päivinä

| Palvelualue                    | Sairauslomat |             |             |             |            |             | Muutos ed. vuoteen |
|--------------------------------|--------------|-------------|-------------|-------------|------------|-------------|--------------------|
|                                | 2015         | 2016        | 2017        | 2018        | 2019       | 2020        |                    |
| Hallinto- ja elinkeinopalvelut | 5            | 71          | 31          | 25          | 7          | 71          | <b>+64 (-18)</b>   |
| Sivistyspalvelut               | 367          | 1069        | 1230        | 731         | 540        | 1047        | <b>+507 (-191)</b> |
| Tekniset palvelut              | 235          | 352         | 177         | 251         | 138        | 236         | <b>+98 (-113)</b>  |
| <b>Yhteensä</b>                | <b>607</b>   | <b>1492</b> | <b>1438</b> | <b>1007</b> | <b>685</b> | <b>1354</b> | <b>+669 (-322)</b> |

### Palkattomat vapaat päivinä

|          | 2015 | 2016 | 2017 | 2018 | 2019 | 2020 | Muutos ed. vuoteen |
|----------|------|------|------|------|------|------|--------------------|
| Yhteensä | 2327 | 4591 | 3679 | 3210 | 3321 | 1165 | <b>-2156 (111)</b> |

Palkattomiin vapaisiin kuuluvat opinto- ja vuorotteluvapaat, hoitovapaat ja muut palkattomat vapaat.

## Palkalliset kuntoutusvapaat

| Palvelualue                    | Päivää        |
|--------------------------------|---------------|
| Hallinto- ja elinkeinopalvelut | 0 (0)         |
| Sivistyspalvelut               | 10(1)         |
| Tekniset palvelut              | 0 (0)         |
| <b>Yhteensä</b>                | <b>10 (1)</b> |

## Palkkaus ja henkilöstökustannukset

### Henkilöstökustannukset (1000 €)

| Palvelualue                    | Palkat      | Sivukulut   | Henkilöstökustannukset yhteensä |             |             |             |             | Muutos edelliseen vuoteen |
|--------------------------------|-------------|-------------|---------------------------------|-------------|-------------|-------------|-------------|---------------------------|
|                                |             |             | 2016                            | 2017        | 2018        | 2019        | 2020        |                           |
| Hallinto- ja elinkeinopalvelut | 329         | 88          | 316                             | 398         | 378         | 422         | 417         | -5 (-1,2%)                |
| Sosiaali- ja terveystoimi      |             | 190         | 201                             | 178         | 185         | 170         | 190         | 20 (-11,7 %)              |
| Sivistyspalvelut               | 2508        | 565         | 2827                            | 2840        | 2916        | 3065        | 3073        | 8 (0,26 %)                |
| Tekniset palvelut              | 621         | 217         | 799                             | 789         | 816         | 846         | 838         | -8 (-0,95 %)              |
| <b>Yhteensä</b>                | <b>3458</b> | <b>1060</b> | <b>4143</b>                     | <b>4205</b> | <b>4295</b> | <b>4503</b> | <b>4518</b> | <b>15 (0,33 %)</b>        |

### Sijaisten palkkamenot (1000 €)

| Palvelualue                    | Palkat     | Sivukulut  | Henkilöstökustannukset yhteensä |            |            |            |            | Muutos edelliseen vuoteen |
|--------------------------------|------------|------------|---------------------------------|------------|------------|------------|------------|---------------------------|
|                                |            |            | 2016                            | 2017       | 2018       | 2019       | 2020       |                           |
| Hallinto- ja elinkeinopalvelut | 46         | 9          | 0,2                             |            | 33         | 55         | 24         | -31                       |
| Sivistyspalvelut               | 440        | 100        | 464                             | 376        | 586        | 310        | 540        | +230                      |
| Tekniset palvelut              | 66         | 26         | 77                              | 102        | 212        | 126        | 92         | -34                       |
| <b>Yhteensä</b>                | <b>552</b> | <b>135</b> | <b>541,2</b>                    | <b>478</b> | <b>831</b> | <b>491</b> | <b>656</b> | <b>+165</b>               |

### Talous- ja velkaneuvonta

Talous- ja velkaneuvonnan järjesti Ylivieskan kaupunki.

### Toimintamenot ja -tulot 1 000 euroa

|       | Tp 2019 | Ta 2020 | Tot 2020 | Poikkeama |
|-------|---------|---------|----------|-----------|
| Menot | 0       | 0,5     | 0        | 0,5       |
| Tulot |         |         |          |           |
| Netto | 0       | 0,5     | 0        | 0,5       |

**HALLINTOPALVELUT YHTEENSÄ****Toimintamenot ja -tulot 1 000 euroa**

|       | <b>Tp 2019</b> | <b>Ta 2020</b> | <b>Tot 2020</b> | <b>Poikkeama</b> |
|-------|----------------|----------------|-----------------|------------------|
| Menot | 805            | 796,8          | 805,0           | 8,2              |
| Tulot | 42,3           | 32             | 27,4            | -4,3             |
| Netto | 762,7          | 764,8          | 777,6           | -12,8            |

|               |        |        |        |      |
|---------------|--------|--------|--------|------|
| Sisäiset erät | -379,9 | -356,5 | -353,2 | -3,3 |
|---------------|--------|--------|--------|------|

|                  |     |     |       |     |
|------------------|-----|-----|-------|-----|
| Menot €/asukas   | 319 | 315 | 319,7 | 4,7 |
| Tulot €/ asukas. | 167 |     | 10,9  |     |
| Netto €/asukas.  | 152 | 302 | 308,8 | 6,8 |

Kunnanhallitus on oikaissut 15.2.2021 § 30 osakkeiden tase-erittelyssä ilmenneen 6.736,14 euron eron.

### 1.14.1 Sosiaali- ja terveystoimi

Sosiaali- ja terveystoimen palveluiden järjestämisestä vastaa Peruspalvelukuntayhtymä Kallio.

Sosiaali- ja terveystoimeen varatusta määrärahasta kustannetaan myös kunnallinen kutsutaksiliikenne, löytöeläinten hoito, sosiaalitoimen henkilöstön eläkemenoperusteiset eläkevakuutusmaksut ja pitkäaikaistyöttömien kuntavastuut. Vuoden 2020 aikana kunnalle aiheutui myös koronasta aiheutuvia lisäkuluja suoraan mm. riskiryhmien asiointipalveluista.

Liitetietona on Peruspalvelukuntayhtymä Kallion Alavieskan kuntaa koskevat taloustiedot vuodelta 2020. Yksityiskohtaiset tiedot Kallion toiminnasta ja taloudesta vuodelta 2020 on esitetty Kallion toimintakertomuksessa.

Toimintamenot jakautuivat käyttökohteisiin seuraavasti (1 000 €)

|                                   |        |
|-----------------------------------|--------|
| Kuel eläkemenoperusteiset maksut  | 170    |
| Palvelujen ostot kuntayhtymiltä   | 10 131 |
| Matkustus- ja kuljetuspalvelut    | 11     |
| Muut palvelut                     | 1      |
| Avustukset                        | 84     |
| Korona-viruksen aiheuttamat kulut | 36     |

#### Toimintamenot 1 000 euroa

|       | <b>Tp 2019</b> | <b>Ta 2020</b> | <b>Tot 2020</b> | <b>Poikkeama</b> |
|-------|----------------|----------------|-----------------|------------------|
| Menot | 9 814,4        | 10 917         | 10 511          | -416 000         |
| Tulot |                |                |                 |                  |
| Netto | 9 814,4        | 10 917         | 10 511          | -416 000         |

|                          |       |       |      |    |
|--------------------------|-------|-------|------|----|
| Kustannukset<br>€/asukas | 3 608 | 4 173 | 4174 | +1 |
|--------------------------|-------|-------|------|----|

## 1.14.2 Peruspalvelukuntayhtymä Kallion kooste

| Peruspalvelukuntayhtymä Kallio      | Tilinpäätös 2019   | Talousarvio 2020   | Talousarvio 2020 M | Tilinpäätös 2020   |                    |                    | Ali/Yli           | TP 2020 / TA 2020 M | TP 2020 / TP 2019 | Muutos TP 2020 / TP 2019 |
|-------------------------------------|--------------------|--------------------|--------------------|--------------------|--------------------|--------------------|-------------------|---------------------|-------------------|--------------------------|
|                                     | Netto              | Netto              | Netto              | Kulut              | Tuotot             | Netto              | eur               | %                   | %                 | eur                      |
| Vastaanottopalvelut                 | 12 703 373         | 13 328 339         | 13 328 339         | 16 299 242         | -3 417 651         | 12 881 591         | -446 748          | -3,4 %              | 1,4 %             | 178 218                  |
| Suun terveydenhuolto                | 3 920 654          | 3 762 852          | 3 762 852          | 5 067 991          | -1 208 807         | 3 859 185          | 96 333            | 2,6 %               | -1,6 %            | -61 470                  |
| Erikoissairaanhoito                 | 42 747 252         | 41 408 780         | 44 908 780         | 43 696 948         | -163 161           | 43 533 787         | -1 374 993        | -3,1 %              | 1,8 %             | 786 535                  |
| - josta ostettu erikoissairaanhoito | 41 334 162         | 39 684 000         | 43 184 000         | 42 251 196         |                    | 42 251 196         | -932 804          | -2,2 %              | 2,2 %             | 917 035                  |
| Psykososiaaliset palvelut           | 4 364 791          | 4 788 625          | 4 788 625          | 4 831 703          | -425 699           | 4 406 004          | -382 621          | -8,0 %              | 0,9 %             | 41 213                   |
| Hoito- ja hoivapalvelut             | 33 681 890         | 35 713 285         | 35 713 285         | 42 323 772         | -8 548 604         | 33 775 169         | -1 938 116        | -5,4 %              | 0,3 %             | 93 278                   |
| Kuntoutuspalvelut                   | 1 962 385          | 2 044 822          | 2 044 822          | 2 076 439          | -119 299           | 1 957 140          | -87 682           | -4,3 %              | -0,3 %            | -5 244                   |
| Perhepalvelut                       | 9 496 276          | 9 408 930          | 9 908 930          | 11 085 795         | -282 970           | 10 802 825         | 893 895           | 9,0 %               | 13,8 %            | 1 306 549                |
| Vammaispalvelut                     | 11 184 336         | 11 423 620         | 11 423 620         | 12 088 884         | -811 744           | 11 277 141         | -146 479          | -1,3 %              | 0,8 %             | 92 805                   |
| Ympäristöterveydenhuolto            | 1 071 728          | 1 129 458          | 1 129 458          | 1 193 711          | -154 091           | 1 039 620          | -89 837           | -8,0 %              | -3,0 %            | -32 108                  |
| Työterveyshuolto                    | 110 483            | 124 701            | 124 701            | 2 302 085          | -2 023 251         | 278 834            | 154 133           | 123,6 %             | 152,4 %           | 168 351                  |
| Työikäisten palvelut                | 785 693            | 1 035 260          | 1 035 260          | 895 491            | -90 333            | 805 158            | -230 102          | -22,2 %             | 2,5 %             | 19 465                   |
| Projektit (Korona)                  | 4 466              |                    | 1 500 000          | 2 398 905          | -88 553            | 2 310 352          | 810 352           | 54,0 %              |                   | 2 305 886                |
| <b>Kallio</b>                       | <b>122 033 327</b> | <b>124 168 671</b> | <b>129 668 672</b> | <b>144 260 967</b> | <b>-17 334 162</b> | <b>126 926 805</b> | <b>-2 741 867</b> | <b>-2,1 %</b>       | <b>4,0 %</b>      | <b>4 893 479</b>         |
| <b>Ostettu ESH</b>                  | 41 334 162         | 39 684 000         | 43 184 000         | 42 251 196         | 0                  | 42 251 196         | -932 804          | -2,16 %             | 2,2 %             | 917 035                  |
| <b>Oma toiminta</b>                 | 80 699 165         | 84 484 671         | 86 484 672         | 102 009 771        | -17 334 162        | 84 675 609         | -1 809 063        | -2,09 %             | 4,9 %             | 3 976 444                |

Numerus-taulukoiden kuluihin sisältyvät sisäisten erien nettomenot.



| Kunta: Alaveska<br>Toimiala:        |                  | Tilinpäätös<br>2019 | Talousarvio<br>2020 M | Tilinpäätös<br>2020 | Ali/Yli       | TP 2020 /<br>TA 2020 M | TP 2020 / TP<br>2019 | Muutos<br>TP 2020 / TP<br>2019 |
|-------------------------------------|------------------|---------------------|-----------------------|---------------------|---------------|------------------------|----------------------|--------------------------------|
| Vertailutaso                        | Netto            | Netto               | Netto                 | eur                 | %             | %                      | eur                  |                                |
| Vastaanottopalvelut                 | 1 008 777        | 1 103 027           | 1 020 466             | -82 561             | -7,5 %        | 1,16 %                 | 11 689               |                                |
| Suun terveydenhuolto                | 317 971          | 299 007             | 329 452               | 30 445              | 10,2 %        | 3,61 %                 | 11 481               |                                |
| Erikoissairaanhoito                 | 3 031 408        | 3 518 982           | 3 220 586             | -298 397            | -8,5 %        | 6,24 %                 | 189 178              |                                |
| - josta ostettu erikoissairaanhoito | 2 982 826        | 3 381 000           | 3 135 012             | -245 988            | -7,3 %        | 5,10 %                 | 152 186              |                                |
| Psykososiaaliset palvelut           | 304 123          | 434 434             | 431 066               | -3 368              | -0,8 %        | 41,74 %                | 126 944              |                                |
| Hoito- ja hoivapalvelut             | 3 194 151        | 3 564 083           | 3 274 591             | -289 492            | -8,1 %        | 2,52 %                 | 80 440               |                                |
| Kuntoutuspalvelut                   | 172 797          | 132 011             | 152 245               | 20 234              | 15,3 %        | -11,89 %               | -20 552              |                                |
| Perhepalvelut                       | 578 395          | 773 864             | 536 948               | -236 916            | -30,6 %       | -7,17 %                | -41 447              |                                |
| Vammaispalvelut                     | 811 246          | 808 334             | 822 936               | 14 602              | 1,8 %         | 1,44 %                 | 11 690               |                                |
| Ympäristöterveydenhuolto            | 105 821          | 109 630             | 116 283               | 6 653               | 6,1 %         | 9,89 %                 | 10 463               |                                |
| Työterveyshuolto                    | 8 354            | 9 577               | 21 078                | 11 501              | 120,1 %       | 152,30 %               | 12 724               |                                |
| Työikäisten palvelut                | 31 868           | 57 123              | 30 550                | -26 573             | -46,5 %       | -4,14 %                | -1 318               |                                |
| Projektit (Korona)                  | 338              | 105 000             | 174 736               | 69 736              | 66,4 %        |                        | 174 399              |                                |
| <b>Yhteensä</b>                     | <b>9 565 248</b> | <b>10 915 072</b>   | <b>10 130 937</b>     | <b>-784 135</b>     | <b>-7,2 %</b> | <b>5,91 %</b>          | <b>565 689</b>       |                                |

|                     |           |           |           |          |        |        |         |
|---------------------|-----------|-----------|-----------|----------|--------|--------|---------|
| <b>Ostettu ESH</b>  | 2 982 826 | 3 381 000 | 3 135 012 | -245 988 | -7,3 % | 5,10 % | 152 186 |
| <b>Oma toiminta</b> | 6 582 421 | 7 534 072 | 6 995 925 | -538 148 | -7,1 % | 6,28 % | 413 504 |

| Peruspalvelukuntayhtymä Kallio                  | Kallio<br>Tilinpäätös 2020 | Alavieska<br>Tilinpäätös 2020 |
|---|----------------------------|-------------------------------|
| Vertailutaso                                    | Netto                      | Netto                         |
| Vastaanottopalvelut                             | 12 881 591                 | 1 020 466                     |
| Suun terveydenhuolto                            | 3 859 185                  | 329 452                       |
| Erikoissairaanhoito                             | 43 533 787                 | 3 220 586                     |
| - josta ostettu erikoissairaanhoito             | 42 251 196                 | 3 135 012                     |
| Psykososiaaliset palvelut                       | 4 406 004                  | 431 066                       |
| Hoito- ja hoivapalvelut                         | 33 775 169                 | 3 274 591                     |
| Kuntoutuspalvelut                               | 1 957 140                  | 152 245                       |
| Perhepalvelut                                   | 10 802 825                 | 536 948                       |
| Vammaispalvelut                                 | 11 277 141                 | 822 936                       |
| Ympäristöterveydenhuolto                        | 1 039 620                  | 116 283                       |
| Työterveyshuolto                                | 278 834                    | 21 078                        |
| Työikäisten palvelut                            | 805 158                    | 30 550                        |
| Projektit                                       | 2 310 352                  | 174 736                       |
| <b>Kallio</b>                                   | <b>126 926 805</b>         | <b>10 130 937</b>             |
| TP 2020 ero TA 2020                             | -2 741 867                 | -784 135                      |
| Talousarvio 2020                                | 129 668 672                | 10 915 072                    |
| Poikkeama % TA 2020                             | -2,1 %                     | -7,2 %                        |
| Ostettu ESH TP2020                              | 42 251 196                 | 3 135 012                     |
| Ost. ESH TA 2020                                | 43 184 000                 | 3 381 000                     |
| Ost. ESH +ylitys/-alitus                        | -932 804                   | -245 988                      |
| <b>Kuntalaskutus toteutunut 1.1.-31.12.2020</b> |                            |                               |
| Oma toiminta                                    | -84 484 680,00             | -7 429 080,00                 |
| Osuus ESH ostoihin                              | -42 251 196,15             | -3 135 012,11                 |
| <b>Laskutettu 1.1.-31.12.2020</b>               | <b>-126 735 876,15</b>     | <b>-10 564 092,11</b>         |
| <b>Lopullinen laskutus</b>                      | <b>126 926 805,43</b>      | <b>10 130 937,07</b>          |
| Tasauslasku omasta toiminnasta                  | 190 929,28                 | -433 155,04                   |
| joulukuun esh:n tasauslasku                     | 0,00                       | 0,00                          |
| <b>TASAUSLASKU KUNNILLE YHTEENSÄ</b>            | <b>190 929,28</b>          | <b>-433 155,04</b>            |

### 1.14.3 Elinkeinopalvelut

#### Yleistavoite/tarkoitus

Keskeisiä tavoitteita ovat:

- Alavieskan vetovoimaisuuden ja elinvoimaisuuden kasvattaminen sekä yritteliäisyyden vahvistuminen
- Elinkeinojen kehittymistä jarruttavien tekijöiden tunnistaminen ja niiden vähentäminen.
- Kunta järjestää elinkeinopalveluja ostopalveluna ja omana palveluna.

#### Suunnittelukauden tavoitteet/painopisteet

- kaavoituksella edistetään elinkeinojen toimintaedellytyksiä sekä muutenkin elinvoimaisuuden lisäämistä
- teollisuusalueiden ja -toimitilojen kuntoon saattaminen. kuntamarkkinoinnin tehostaminen
- ajantasaisten tietoliikenneyhteyksien varmistaminen
- Alavieskan palveluiden tehokas markkinointi ja esittely myös netissä
- Kivihaan ja Ämmänkallion omakotialueiden markkinointi
- yrityksille vuokrattavien tilojen mahdollisimman korkean käyttöasteen varmistaminen. Markkinoinnin tehostaminen uusien verkkosivujen avulla.
- yritysten toiminnan ja markkinoinnin tukeminen

Kunta järjestää elinkeinopalveluja omana toimintana ja ostopalveluna. Elinkeinopalvelujen oston on varattu noin 16 000 euroa, kuntamarkkinointiin 16.500 euroa.

Sopimus elinkeinopalvelujen tuottamisesta on tehty Kalajoen kaupungin kanssa. Sopimus on toistaiseksi voimassa oleva ja se antaa Alavieskassa toimiville yrityksille käyttöön hyvin kattavat elinkeinopalvelut ja lisäksi alueellisesti toteutetaan kuntien yhteistyönä vielä erillisiä elinkeinojen kehittämishankkeita, joiden avulla saadaan myös kohdennettuja erityispalveluja yritysten tarpeisiin, joita ei kuntakohtaisesti ole tarkoituksen mukaista järjestää

Elinkeinopalvelua on Alavieskaan kohdistettu vuoden 2020 aikana seuraavasti:

- Työ- ja elinkeinoministeriön välittämää tukea myönnettiin 19 yksinyrittäjälle 2.000 euroa per yrittäjä eli 38.000 euroa. Lisäksi puolet välitettävästä avusta eli 38.000 euroa jouduttiin palauttamaan, koska hakemuksia ei tullut enempää.
- omistajavaihdosprosesseja oli vuoden 2020 aikana 3 kpl.
- Yritystilaisuuksia/koulutuksia oli Alavieskassa vuoden 2020 aikana 53 kpl ja niihin osallistuneista henkilöitä 771.

- Yrityksiin kohdistuneista palveluaktiviteetteja oli 295 kpl. Lisäksi valmisteltu ja tehty yrityskohtaisia päätöksiä.

Alavieskassa perustettiin vuoden 2020 aikana 16 uutta yritystä (8 kpl vuonna 2019). Lopettaneita yrityksiä oli 11 kpl. (9 kpl vuonna 2019).

Alavieskassa toimii 151 yritystä tilastokeskuksen (Q2-2020). Kalajoen elinkeinopalveluiden tuottama Yrittäjien uutiskirje ilmestyi kerran kuukaudessa lukuun ottamatta heinäkuuta. Uutiskirjeen kautta tiedotettiin ajankohtaisten asioiden lisäksi myös tarjolla olevista maksuttomista koulutuksista ja tapahtumista.

ELY myönsi Alavieskalaisille 12 yritykselle ELY:n koronatukea yhteensä 113.320 euroa. Business Finlandin myöntämää tukea sai 7 yritystä yhteensä 526.200 euroa. Leader rahoitusta sai 2 yritystä yhteensä 28.735 euroa. TEM:n välittämää tukea kunnan päätöksellä 19 yritystä yhteensä 38.000 euroa.

Kalajoen elinkeinopalveluiden vetämiä hankkeita olivat:

- Kasvun tie yksinyrittäjälle
- Yrittäjien työhyvinvointi- ja digiloikka
- Kaski. Hankkeen tavoitteena on yritysten tukeminen erilaisissa muutostilanteissa.

Lisäksi Alavieska on mukana Raahen seudun kehityskeskukseen PEILI -hankkeessa, jossa on mm aluemarkkinointia ja HR-verkostoa liittyen mm. FENNOVOIMA- investointiin.

Ylivieskan seutukuntayhdistyksen lopettamisen seurauksena kunnalle palautui 8.123 euron kertaluonteinen erä vuoden 2020 aikana.

## Tavoitteet

## Toteutuma

|   |  |
|---|--|
| Kivihaan ja Ämmänkallion omakotialueiden markkinointi                               | Vuoden aikana omakotitonttien myynti on käynnistynyt tyydyttävästi. Vuoden aikana myytiin kaksi tonttia ja tehtiin kolmen tontin myynnin osalta esisopimus   |
| Yrityksille vuokrattavien tilojen mahdollisimman korkean käyttöasteen varmistaminen | Bianca hallien vuokraus on tyydyttävällä tasolla. Säästötalon osalta koronaepidemia vaikutti negatiivisesti palveluyrittäjien mahdollisuuteen vuokrata tiloja. Lokakuussa avautui kuitenkin uusi lahjatavaraliike Säästötalossa. |
| Yritysten toiminnan ja markkinoinnin tukeminen                                      | Tuettu 19 yksinyrittäjää 2.000 eurolla TEM:n välittämää avustusta  |

## Toiminnalliset tunnusluvut

|               | <b>Tp 2019</b> | <b>Ta 2020</b> | <b>Tot 2020</b> | <b>Poikkeama</b> |
|---------------|----------------|----------------|-----------------|------------------|
| Työttömyys %  | 8,4            | 6,5            | 11,4            | +3,9             |
| Yritysten lkm | 153            | 150            | 151             | +1               |

## Toimintamenot ja - tulot 1 000 euroa

|       | <b>Tp 2019</b> | <b>Ta 2020</b> | <b>Tot 2020</b> | <b>Poikkeama</b> |
|-------|----------------|----------------|-----------------|------------------|
| Menot | 28,9           | 69,6           | 24,8            | -44,8            |
| Tulot | 0              | 0              | 8,1             | -8,1             |
| Netto | 28,9           | 69,8           | 16,7            | -53,1            |

|               |     |     |     |   |
|---------------|-----|-----|-----|---|
| Sisäiset erät | 2,2 | 2,2 | 2,2 | - |
|---------------|-----|-----|-----|---|

### Lomituspalvelut

## Yleistavoite/tarkoitus

Lomituspalveluista on vastannut Kalajoen kaupunki 1.1.2011 alkaen. Talousarvioon varataan määräraha eläkemenoperusteisia KuEL -maksuja ja sisäisiä vuokria varten.

## Toimintamenot ja - tulot 1 000 euroina

|       | <b>Tp 2019</b> | <b>Ta 2020</b> | <b>Tot 2020</b> | <b>Poikkeama</b> |
|-------|----------------|----------------|-----------------|------------------|
| Menot | 4,9            | 2,8            | 5,0             | +2,2             |
| Tulot |                |                |                 |                  |
| Netto | 4,9            | 2,8            | 5,0             | +2,2             |

|               |     |     |     |      |
|---------------|-----|-----|-----|------|
| Sisäiset erät | 1,4 | 2,0 | 1,2 | -0,8 |
|---------------|-----|-----|-----|------|

### Maaseutupalvelut

Maaseutupalvelujen tärkein tehtävä on maataloustukien hakemisen ja maksatusten järjestäminen sekä maaseudun kehittäminen yhdessä muiden toimijoiden ja yhteistoiminta-alue KaSi:n kanssa.

Maaseutupalvelujen tavoitteena on kouluttaa ja neuvoa yrittäjiä maaseudun investointeihin, sukupolvenvaihdoksiin, vapaaehtoiisiin tilusjärjestelyihin ja muihin maaseutuyrittäjyyden kehittämishankkeisiin, turkistuotannon kehittämiseen sekä Leader- ja kylähankkeisiin.

Maaseudun yritystoiminnan edistämiseen on varattu 31.000 euroa. Metsätaloussuunnitelmiin käytetään 1 €/ha. Loppuosa käytetään maatalouden suunnitelmiin ja ATK-ohjelmien päivityksiin, jolloin tuettava osuus on 50 % verottomista kustannuksista.

| <b>Tavoitteet</b>   | <b>Toteutuma</b>  |
|---|---|
| Uusien hankkeiden kehittäminen ja aloittaminen KaSi-yhteistoiminta-alueella                     | Sesongit haltuun-hanke on aloitettu KaSi-yhteistoiminta-alueella. |
| Kehittämishankkeiden hyödyntäminen perusmaatalouskytkentäisten yritysten säilymisturvaamiseksi. | Viljelijöitä on ohjattu käyttämään Neuvo 2020 palveluita hyväksi. |
| Tukiverkoston rakentaminen yhteistyössä rahoittajan, neuvontajärjestön ym. sidosryhmien kanssa  | Ei ole toteutunut.  |

### Toiminnalliset tunnusluvut

|                                | <b>Tp 2019</b> | <b>Ta 2020</b> | <b>Tot 2020</b> | <b>Poikkeama</b> |
|--------------------------------|----------------|----------------|-----------------|------------------|
| Tilojen lkm                    | 125            | 123            | 122             | -1               |
| Sukupolvenvaihdokset kpl       | 1              | 2              | 1               | -1               |
| Maksetut tuet M€               | 4,7            | 5,0            | 4,5             | -0,5             |
| Peltoalaa viljelyksessä ha     | 5 500          | 5 450          | 5460            | +10              |
| Rahoitetut Leader-hankkeet kpl | 0              | 2              | 2               | -                |

### Toimintamenot ja -tulot 1 000 euroina

|       | <b>Tp 2019</b> | <b>Ta 2020</b> | <b>Tot 2020</b> | <b>Poikkeama</b> |
|-------|----------------|----------------|-----------------|------------------|
| Menot | 88,0           | 105,7          | 89,4            | -16,3            |
| Tulot |                |                |                 |                  |
| Netto | 88,0           | 105,7          | 89,4            | -16,3            |

### ELINKEINO- JA MAASEUTUPALVELUT YHTEENSÄ

### Toimintamenot ja -tulot 1 000 euroa

|                | <b>Tp 2019</b> | <b>Ta 2020</b> | <b>Tot 2020</b> | <b>Poikkeama</b> |
|----------------|----------------|----------------|-----------------|------------------|
| Menot          | 121,9          | 178,0          | 119,2           | -58,8            |
| Tulot          | -              | -              | 8,1             | -8,1             |
| Netto          | 121,9          | 178,0          | 101,1           | -76,9            |
| Netto €/asukas | 48             | 70             | 40              | 30               |

|               |     |     |     |    |
|---------------|-----|-----|-----|----|
| Sisäiset erät | 3,5 | 4,4 | 3,4 | -1 |
|---------------|-----|-----|-----|----|

#### 1.14.4 Sivistyspalvelut

Sivistyspalveluiden tulosalueena ovat

- varhaiskasvatus
- perusopetus
- kirjastopalvelut
- kulttuuripalvelut
- kansalais- ja musiikkiopisto
- liikuntapalvelut
- vapaa-aikapalvelut ja raittiustyö.

Vuosi 2020 oli poikkeuksellinen. Tammikuussa hallinto- ja sivistysjohtaja Matti Pulkkinen irtisanoutui. Valtuusto päätti perustaa talous- ja hallintopäällikön toimen sekä sivistys- ja hyvinvointijohtajan viran. Sivistys- ja hyvinvointijohtajan tehtävät täytettiin väliaikaisesti ennen viran virallista täyttöä 1.3.2020 alkaen. Vt. Sivistys- ja hyvinvointijohtajana toimi rehtorin työnsä ohessa maaliskuun alusta lähtien Tuulia Säkkinen.

Maaliskuussa Covid 19 -pandemia levisi laajalle Suomeen ja poikkeustilalaki otettiin käyttöön. Kunnan eri toiminnat muuttuivat 18.3.2020 alkaen koulujen siirtyessä etäopiskeluun, kirjastojen ja nuorisotoimen sulkiessa ovensa, Virin, 4H, Alavieskan seurakunnan sekä monen muun toimijan toiminnan loppuessa väliaikaisesti, vähentyessä tai muuttaessa muotoaan keväällä 2020.

Kuntaa perustettiin yli 70-vuotiaiden ja riskiryhmien käyttöön asiointipalvelu. Asiointipalvelu aloitettiin 23.3.2020. Palvelua käytettiin ahkerasti poikkeusaikana. Asiointipalvelun vastuutyöntekijänä toimi Heidi Isokääntä muiden kunnantyöntekijöiden Ulla Isokäännän, Lea Käännän, Maaret Säilyn, Sonja Haikolan ja Kirsi Rantamäen ohella. Asiointipalvelu lopetettiin 26.6.2020 koronapandemian rauhoittuessa.

Muutokset vaativat kaikilta toimijoilta muutoksia toiminnassa ja uusien toimintamuotojen luomista sekä toteuttamista. Henkilöstö ymmärsi tilanteen ja toimi nopeasti sekä joustavasti muuttuvissa tilanteissa. Henkilöstö toi toimintaan uusia luovia ratkaisuja sekä osoitti vastuuntuntoa vaativassa tilanteessa.

Kunnassa käytiin kevään 2020 aikana YT-neuvottelut toimintojen supistuessa. Neuvottelun tuloksena kirjastotoimen, nuorisotoimen, varhaiskasvatuksen sekä koulun koulunkäynninohjaajat sekä kunnan esihenkilöt lomautettiin viikoksi. Henkilöstöä ohjattiin myös ottamaan talkoovapaata.

#### 3100, 3111 Sivistyslautakunta

##### Jäsenet 2020

Jutila Maarit  
Laitala Ville  
Isokääntä Marja  
Isokääntä Risto  
Kivimaa Eveliina  
Krook Kari

puheenjohtaja  
varapuheenjohtaja

Mäkineste Katja  
 Salopuro Sakari 30.1.2020 saakka  
 Juho Härö 24.2.2020 alkaen  
 Autio Kim nuorisovaltuuston puheenjohtaja

Sivistyslautakunta kokoontui 7 kertaa, pöytäkirjapykälää kertyi 90.  
 Sivistystoimen hallinnon kuluihin on lisätty vuonna 2020 kesken tilivuoden tullut uusi kustannuspaikka 3111 Koronaviruksen vaikutusten tasaus.

| Tavoitteet  | Toteutuma  |
|---|--|
| Tuetaan henkilöstön osaamista ja uudistumista. Tavoitteena on tuloksellisuuden, työhyvinvoinnin ja laadun parantaminen. | Koulutuksia on tarjottu ja henkilöstö on niihin osallistunut. Työnkiertoa on mahdollisuuksien mukaan tarjottu. TYHY-iltapäivä toteutettu.  |
| Varhaiskasvatuspalvelut siirtyivät Peruspalvelukuntayhtymä Kalliosta osaksi kuntien sivistystointa 1.1.2016 lähtien.    | Selvitys, henkilöstön ja toiminnan siirtoon liittyvät päätökset ja sopimukset tehtiin vuoden 2015 aikana. Varhaiskasvatus on ollut osa kunnan sivistyspalveluja 1.1.2016 alkaen. |

#### Toimintamenot ja -tulot 1000 euroa

|               | Tp 2019 | Ta 2020 | Tot 2020 | Poikkeama |
|---------------|---------|---------|----------|-----------|
| Menot         | 44,6    | 64,5    | 17,6     | -46,9     |
| Tulot         |         |         |          |           |
| Netto         | 44,6    | 64,5    | 17,6     | -46,9     |
| Sisäiset erät | 6,8     | 6,7     | 6,5      | -0,2      |

#### 3101-3104, 3108-3110, 3112-3114 Varhaiskasvatus

Varhaiskasvatuspalveluiden tavoitteena on tukea lapsen kokonaisvaltaista hyvinvointia, kehitystä ja oppimista kasvatuskumppanuuteen perustuvassa yhteistyössä lapsen vanhempien kanssa.

Varhaiskasvatuksen palvelukokonaisuus sisältää

- varhaiskasvatuksen hallinnon
- perhepäivähoidon
- päiväkotihoidon ml esioppilaiden iltapäivähoito
- palvelusetelit yksityisessä hoidossa, sekä valvonta ja ohjaus
- varhaiserityiskasvatuksen
- lastenhoidon tuet



**Tavoitteet****Toteutuma**

|  |  |
|--|--|
| <p>Varhaiskasvatuslain mukaan kunnassa järjestetään varhaiskasvatusta tarvetta vastaavasti eri toimintamuodoissa. Perhepäivähoidon tarjontaa pyritään lisäämään.</p>   | <p>Varhaiskasvatuspalveluja tarjottiin lain mukaisesti päiväkodeissa, perhepäivähoidossa, erillisessä varhaiskasvatusryhmässä ja yksityisissä palveluissa. Palvelujen kysyntä ja olemassa olevien varhaiskasvatuspaikkojen täyttöaste romahti maaliskuussa koronapandemian takia. Lapsia alkoi palata hoitopaikoille kesän alussa ja syksyn mittaan pikkuhiljaa. Koko kesäaika toimintaa oli vain yhdessä päivystävässä yksikössä. Henkilöstö käytti v 2019 vuosilomiaan ensin, sitten ns uusia vuosilomia, talkoovapaita ja lisäksi viikon ajaksi lomautettiin 5 työntekijää. Perhepäivähoitajia on työskennellyt 3 keskustan alueella ja kesällä 4. Uusien rekrytointiin ei ole ollut tarvetta.</p> <p>Uusia hakemuksia otettiin vastaan 27, kaikille on paikka järjestynyt. 12 uutta lasta on aloittanut yksityisessä yksikössä ja heille on myönnetty palveluseteli, palvelusetelipäätöksiä on tehty kaikkiaan 63, muutokset mukaanluettuina. Syntyvyyden lasku alkaa näkyä varhaiskasvatuksessa, vuonna 2019 syntyneitä lapsia on vain 7 varhaiskasvatuksessa 31.12.2020.</p> |
| <p>Päiväkodeissa toimii 5 eri ryhmää, ja lisäksi yksi esioppilaiden iltapäiväryhmä.</p> <p>Peukaloisen päiväkotit tarjoaa vuoro hoitoa maanantaista perjantaihin, ja viikonloppuhoidon kysyntään vastataan ostamalla paikat joko yksityiseltä tai Ylivieskan kaupungilta</p> | <p>Esioppilaiden iltapäiväryhmä on jaettu elokuulta alkaen kahtia lapsimäärän takia. Toinen ryhmä toimii koululla esioppilaiden luokkatilassa ja toinen kerrostalohuoneistossa koulun takana. Keltasirkun lapsiryhmät ovat olleet väljiä vuoden 2020 syksyn ajan. Peukaloisen päiväkotit on tarjonnut vuoro hoitoa, erityisesti iltahoitoa sitä tarvitseville. Viikonloppuhoito on hankittu ostopalveluna Tanhualan ryhmäperhepäiväkodista.</p>  |
| <p>Peipposten varhaiskasvatusryhmässä mahdollistuu osa-aikainen varhaiskasvatus. Lastenhoitajan tehtävää esitetään vakinaistettavaksi.</p>   | <p>Peipposten varhaiskasvatusryhmässä on tarjottu osa-aikaista varhaiskasvatusta perheille, joilla ei ole tarvetta kokoaikaiseen hoitopaikkaan. Tilakysymys Peipposten ja esioppilaiden iltapäiväryhmän osalta eteni valmistelujen jälkeen sivistyslautakunnan, kunnanhallituksen ja kunnanvaltuuston</p>  |

|  |  |
|--|--|
| Peipposten ryhmän tilakysymysten suunnittelu ja kehittäminen yhtenäiskoulun läheisyyteen.  | päätöksillä lisärakennuksen rakentamiseen Keltasirkun yhteyteen.   |
| Kuntaan valmistunut varhaiskasvatussuunnitelma ohjaa toiminnan sisältöjä ja kehittämistyötä. Toimintakulttuuri uudistuu ja painottaa erityisesti pedagogista näkökulmaa lapsen kokonaisvaltaisen kasvun tukemisessa.   | Varhaiskasvatussuunnitelma ohjaa toimintakulttuuria kaikissa toimintamuodoissa.  |
| Tiedotukseen ja viestintään liittyvien sähköisten palveluiden uudistaminen. Muksunetin käyttäminen puolin ja toisin.   | Asiakastietojärjestelmäsopimus Tieto EVRYn kanssa lähenei päättymistään, ja tarjouspyynnöt uudesta asiakastietojärjestelmästä lähti huhtikuulla. Syyskuulla päätettiin vaihtaa järjestelmä Daisyyn, jossa on huoltajien sovellus hoitoaikojen varaamiseen, työvuorosuunnittelu varausten pohjalta, lasten vasut sekä tiedonkulku hoitopaikan ja huoltajien välillä.  |
| Lasten ja perheiden osallisuuteen kiinnitetään erityistä huomiota. Tarvittaessa ohjataan ennaltaehkäisevien perhepalveluiden piiriin. Varhaiserityiskasvatukseen ostetaan Ylivieskan kaupungilta konsultoivan erityislastentarhanopettajan palveluita 3pv /kk ja turvataan riittävä asiantuntemus lapsen kolmiportaaseen tukeen. | Varhaiskasvatuspalveluissa ja kuntamme LAPE-työssä on kiinnitetty huomiota huoltajien osallisuuteen ja varhaiseen tukeen perheissä. Perheparkki toimii avoimena kohtaamispaikkana, jota järjestettiin yhteistyössä kolmannen sektorin toimijoiden kesken. ( Viri, srk, 4H, MLL ) .Toiminta keskeytyi maaliskuun puolivälissä korona-pandemian takia. Lapset puheeksi keskusteluja käydään varhaiskasvatuksessa 3- vuotiaiden kanssa ja tarvittaessa muissakin huolutilanteissa. Varhaiskasvatuksen erityisopettajan palvelut ostettiin 1.9.2020 alkaen yksityiseltä toimijalta, koska avoinna olleeseen erityisopettajan tehtävään ei saatu hakijoita. |
| Jokaiselle lapselle laaditaan yhdessä vanhempien kanssa yksilöllinen varhaiskasvatussuunnitelma, ja siihen tarvittaessa sisältyy tehostetun ja erityisen tuen suunnitelma.   | Kaikille lapsille on tehty varhaiskasvatussuunnitelma ja sitä on arvioitu huoltajien kanssa. 5- vuotiaiden tiedonsiirto koulun esiopettajille on yhdistetty vasun tavoitteiden arviointiin. Erityisen tuen tarvetta on 3 lapsella, ja tehostettua tukea sai n 9 lasta.   |
| Henkilöstön täydennyskoulutus mahdollistetaan yhteistyössä lähikuntien kanssa, sisäisenä koulutuksena tai lähialueen koulutustarjontaa hyödyntäen.   | Varhaiskasvatuksen opettajien täydennyskoulutusprosessi muuttui etäkoulutukseksi, siihen osallistuu kaikki 6 opettajaa.  |

|  |  |
|--|--|
| Vasu-pohjainen toiminnan suunnittelu ja toteutus on painopisteenä. Lisäksi seurataan LAPE-muutosohjelman mukanaan tuomaa koulutustarvetta. | Etäyhteydellä katsottiin AVI:n webinaareja ja järjestettiin sisäistä koulutusta ja uusien työntekijöiden perehdytystä. |
|--|--|

## Toimintamenot ja -tulot 1000 euroa

|       | <b>Tp 2019</b> | <b>Ta 2020</b> | <b>Tot 2020</b> | <b>Poikkeama</b> |
|-------|----------------|----------------|-----------------|------------------|
| Menot | 1078,5         | 1121,3         | 1054,7          | -66,6            |
| Tulot | 139,1          | 105,4          | 128,1           | 22,7             |
| Netto | 939,4          | 1015,9         | 926,6           | -89,3            |

|               |       |       |       |      |
|---------------|-------|-------|-------|------|
| Sisäiset erät | 220,9 | 292,4 | 287,8 | -4,6 |
| Poistot       | 31,6  | 29,0  | 29    | 0    |

**3106, 3120, 3121,3123,3126,3128**  
**IP-toiminta, esi- ja perusopetus**

### **Toteutuneet suunnittelukauden tavoitteet/painopistealueet**

- Perusopetuksen laadun ja tuloksellisuuden kehitettiin yhtenäiskouluajatuksen perusteella.
- Uusien opetussuunnitelmien toteutettiin luokilla 0-9. Monialaisten oppimiskokonaisuuksien suunniteltiin ja toteutettiin yhdessä oppilaiden kanssa. Laaja-alaisten osaamisalueiden opiskelu läpäisyperiaatteella eri oppiaineissa.
- Järjestettiin varhennettua englanninkielen opiskelua 1. ja 2. luokkalaisille.
- Koulussa toimi JOPO-ryhmä 8. ja 9. –luokkalaisille.
- Yhteistyötä tehtiin eri järjestöjen ja yritysten sekä kirjaston kanssa.
- Liikkuva koulu toimi koulupäivän liikunnallisuuden lisäämiseksi sekä koulupäivän rytmittämiseksi oppimista tukevaksi.
- KiVa-koulu –toimintaa kehitettiin ja toiminnan painopisteen suunnattiin ennaltaehkäisevään työhön, mutta työtä on yhä.
- Kerhotoimintaa toteutettiin koronan sallimissa rajoissa OPH:n avustuksen turvin.
- Koulupsykologipalveluiden järjestettiin ostopalveluna. Koulussa toteutetaan uuden oppilashuoltolain mukaista toimintaa.
- Pyritään verkostoitumaan lasten ja nuorten hyvinvointia edistävien toimijoiden kanssa (Nuppu, perheneuvola). Tätä vuoropuhelua on käyty ja rajapintoja kartoitettu. Yhteistyössä on vielä paljon kehitettävää.
- Jatko-opintoihin sijoittumisessa tavoitteena on jatkokoulutuspaikka jokaiselle yläasteen päättävälle oppilaalle. Näin myös tapahtui. Seurantaa järjestää toisen asteen oppilaitokset yhteistyössä etsivän nuorisotyön kanssa.
- Henkilöstön täydennyskoulutus. Alueellinen yhteistyö koulutuksen suunnittelussa ja toteutuksessa on toteutunut ”Muutosta johtamassa – uudistuvaa yhtenäistä koulua kehittämässä” -koulutushanke toteutettiin yhteistyössä Kesäyliopiston, Ylivieskan ja Haapajärven kanssa.
- Opetusta järjestettiin Jussilan toimipisteessä.

## Toiminnalliset tunnusluvut

|  | <b>Tp 2019</b> | <b>Ta 2020</b> | <b>Tot 2020</b> | <b>Poikkeama</b> |
|--|----------------|----------------|-----------------|------------------|
| Perusopetuksen oppilasmäärä                          | 328            | 324            | 334             | 10               |
| Esiopetuksen oppilasmäärä                            | 33             | 35             | 39              | 4                |
| Henkilöstö lkm                                       | 40             | 40             | 40,5            | 0,5              |
| Kokonaisviikkotuntien määrä                          | 784            | 748,9          | 748,9           | 0                |
| Jatko-opintoihin päässeet/ päästötodistuksen saaneet | 34/34          | 36/36          | 35/35           | 0                |
|  |                |                |                 |                  |

Lukuvuodelle 2019-2020 lisäyksenä tuntikehykseen on varattu sivistyslautakunnan 19.3.2019 § 20 päätöksellä laaja-alaiseen erityisopetukseen 24vvh. Laaja-alainen erityisopettaja on toiminut koululla myös lukuvuonna 2020-2021. Koska erilaiset oppimis- ja käyttäytymishäiriöt ovat lisääntyneet, yhtenäiskoululla on tarvetta kahdelle kiinteämuotoiselle pienryhmälle (0-5 lk ja 6-9 lk). Sen lisäksi kaikilla oppilailla on perusopetuslain mukainen oikeus laaja-alaiseen eli osa-aikaiseen erityisopetukseen.

Lukuvuodesta 2017-2018 alkaen lukuvuoden 2018-2019 loppuun Alavieskassa on annettu A1-kielen eli varhennetun englannin kielen opetusta Early bird gets the word- hankerahoituksen turvin lukuvuoden. Lukuvuoden 2019-2020 alusta kunta on tarjonnut 1. ja 2. luokan oppilaille sivistyslautakunnan 19.3.2019 § 20 päätöksellä Valtioneuvoston linjauksen mukaiset tunnit A1-kielen eli varhennetun englannin kielen opetusta 8vvh. Nämä tunnit, 8 vvh, sisältyvät edelleen lukuvuonna 2020-2021 niin valtakunnalliseen kuin Alavieskan kunnankin nykyiseen tuntijakoon uuden opetussuunnitelman vaatimusten mukaisesti.

JOPO-opetus toi tuntikehykseen syksyllä 2018 lisää 27 vvh. Näitä lisäyksiä ei ole huomioitu kaikilta osin vuoden 2019 talousarviota tehtäessä. JOPO-luokka on toiminut yhtenäiskoululla vuonna 2020.

Kähtävän erityisyksikön toiminta alkoi lukuvuonna 2018-2019. Kähtävän lastensuojelun erityisyksikön opetusluokka toimi vuonna 2020 Kähtävällä.

Syyslukukaudella 2020 1.8.2020 alkaen yhtenäiskoululla on työskennellyt valtion erityisavustuksella palkattu toinen laaja-alainen erityisopettaja. Tämän vuoksi henkilöstömäärä on kasvanut yhdellä henkilöllä.

|                         | <b>Kokonais-kustannukset<br/>€/oppilas</b> |
|-------------------------|--|
| <b>2009 tilinpäätös</b> | 6 378                                      |
| <b>2010 tilinpäätös</b> | 6 820                                      |
| <b>2011 tilinpäätös</b> | 7 125                                      |
| <b>2012 tilinpäätös</b> | 8 035                                      |
| <b>2013 tilinpäätös</b> | 8 686                                      |
| <b>2014 tilinpäätös</b> | 8 732                                      |

|                         |       |
|-------------------------|-------|
| <b>2015 tilinpäätös</b> | 8 335 |
| <b>2016 tilinpäätös</b> | 8 550 |
| <b>2017 tilinpäätös</b> | 8 638 |
| <b>2018 tilinpäätös</b> | 7 496 |
| <b>2019 tilinpäätös</b> | 7 802 |
| <b>2020 tilinpäätös</b> | 7 820 |
| <b>2021 talousarvio</b> | 8 239 |

Kokonaiskustannukset muodostuvat kokonaismenoista jaettuna perusopetuksen oppilasmäärällä.

### Toimintamenot ja -tulot 1000 euroa

|       | <b>Tp 2019</b> | <b>Ta 2020</b> | <b>Tot 2020</b> | <b>Poikkeama</b> |
|-------|----------------|----------------|-----------------|------------------|
| Menot | 2 559,3        | 2534,7         | 2611,9          | 77,2             |
| Tulot | 94,1           | 84,4           | 174,6           | 90,2             |
| Netto | 2 465,2        | 2450,3         | 2437,4          | -12,9            |

|               |       |       |       |      |
|---------------|-------|-------|-------|------|
| Sisäiset erät | 752,9 | 796,1 | 866,2 | 70,1 |
| Poistot       | 131,4 | 131,3 | 131,3 | 0    |

### 3131 Kansalaisopisto

Kansalaisopiston toiminnan järjestämisestä Alavieskan kunnalla, Sievin kunnalla ja Ylivieskan kaupungilla on yhteistoimintasopimus, jonka mukaan kustannukset jaetaan kunnassa toteutuneiden opetustuntien suhteessa. Ylivieskan seudun kansalaisopisto on paikallisiin ja alueellisiin sivistystarpeisiin pohjautuva oppilaitos, joka tarjoaa mahdollisuuksia omaehtoiselle oppimiselle ja kansalaisvalmiuksien kehittämiseksi.

Kevätlukukausi 2020 käynnistyi vilkkaasti, mutta viikolla 12 maailmanlaajuinen Covid-19 pandemia keskeytti opetustoiminnan ja opetustilat suljettiin 18.3.-13.4.2020 väliselle ajalle ja lopulta sulkui jatkui koko kevätkauden ajan. Alavieskassa vain muutamia kursseja voitiin opiskelijoilta tulleen vastustuksen takia muuttaa etäopetuksiksi.

Syyslukukausi voitiin aloittaa lähiopetuksena, tosin THL:n ja OPH:n antamien turvaväliohjeistuksien mukaisesti ryhmäkoot olivat pienemmät ja käytössä olivat tarkat hygieniaoheistukset viruksen leviämisen estämiseksi ja opiston kursseilla oli myös maskisuositus. Tosin alueella todetut koronataapaukset aiheuttivat kursseille osallistumisen peruuttamisellaan. Opiston syyslukukausi saatiin tiukoin turvatoimin miltei pä pidettyä, mutta kaikki lähiopetus ryhmissä jouduttiin taas lopettamaan marraskuun 30. päivänä ja joitakin pitämättömiä oppitunteja jouduttiin siirtämään kevätlukukaudelle.

Opetustunnit, opetusryhmät ja opiskelijamäärät:

Alavieskassa opetusta toteutui  
825,90 tuntia (v. 2019/ 1082,68 h),  
yksittäisiä netto-opiskelijoita oli 238 (v.2019/301) ja  
eri kursseille ilmoittautuneita brutto-opiskelijoita 506.

Opetusryhmiä Alavieskassa oli 39.

Osallistujamääriltään merkittävimiksi kurseiksi nousivat liikuntakurssit, musiikki ja kädentaidot. Merkille pantavaa on se, että varsin monet alavieskalaiset käyvät Ylivieskassa kansalaisopiston kursseilla.

Kansalaisopiston alaisuudessa toimivassa lasten ja nuorten taidekoulussa annettiin opetusta Alavieskassa kuvataiteessa ja opetustunteja oli yhteensä 90 ja oppilaita oli 14.

| <b>Tavoitteet</b>                                     | <b>Toteutuma</b>   |
|---|--|
| Päiväopetuksen varmistaminen                          | Päiväopetustilojen puute haittaa sekä keskustan että sivukylien opetuksen järjestämistä. |
| Kurssimaksujen säilyttäminen entisellä tasolla        | Maksuja on nostettu maltillisesti.   |
| Kysyntä ja tarjonta vastaavat toisiaan                | Koronapandemia aiheutti tilanteen, jossa kysyntä ja tarjonta eivät kohdanneet.           |
| Pyritään ottamaan huomioon kuntalaisten kurssitoiveet | Toiveita on kysely sähköpostilla Kansalaisopiston toimesta.                              |

#### **Toiminnalliset tunnusluvut**

|  | <b>Tp 2019</b> | <b>Ta 2020</b> | <b>Tot 2020</b> | <b>Poikkeama</b> |
|--|----------------|----------------|-----------------|------------------|
| Kansalaisopiston tuntimäärä Alavieskassa | 1083           | 1500           | 826             | -674             |
| Opiskelijamäärä                          | 301            | 400            | 238             | -162             |
| Menot €/h                                | 24             | 20             |                 |                  |

#### **Toimintamenot ja -tulot 1000 euroa**

|       | <b>Tp 2019</b> | <b>Ta 2020</b> | <b>Tot 2020</b> | <b>Poikkeama</b> |
|-------|----------------|----------------|-----------------|------------------|
| Menot | 25             | 30             | 13,4            | -16,6            |
| Tulot |                |                |                 |                  |
| Netto | 25             | 30             | 13,4            | -16,6            |

## 3131 Musiikkiopisto

Musiikkiopiston toiminnan järjestämisestä on sovittu yhteistyössä Ylivieskan kaupungin, Kalajoen, Pyhäjoen, Reisjärven ja Sievin kuntien kanssa. Kustannukset jaetaan pidettyjen opetustuntien suhteessa. Ylivieskan seudun musiikkiopisto on seutukunnallinen taideoppilaitos, jonka tehtävänä on antaa musiikin perusopetusta sekä lisäksi järjestää konsertteja ja muuta musiikkikulttuurin edistämiseen ja kehittämiseen liittyvää toimintaa.

Musiikkiopistossa opiskeli vuonna 2020 yhteensä 713 oppilasta, joista musiikin perus- ja syventävissä opinnoissa 379 oppilasta ja varhaisiän musiikkikasvatuksessa 334 oppilasta (musiikkileikkikoulu ja soitinvalmennus).

Musiikin laajan oppimäärän mukaista taiteen perusopetusta annettiin yhteensä 16 044 tuntia. Viikkotuntimäärä oli 486,18 ja opetusviikkoja Ylivieskan kaupungin henkilöstön lomautuksista johtuen yhteensä 33 normaalin 35:n sijaan.

Musiikkiopiston kirjanpidon toteutumisasiaportti vuodelle 2020 on valmistunut 23.2.2021. Lopullisen raportin menojen mukaan oppilashinnaksi muodostuu 1 932 € bruttomeno /oppilas. Vuosiviikkotunnin nettohinnaksi muodostuu 867 €.

Alavieskan oppilas- ja tuntimäärä v. 2020

Alavieskan opetuspisteessä opiskeli kevätlukukaudella 2020 yhteensä 48 oppilasta, joista varsinaisia oppilaita 24 ja varhaisiän musiikkikasvatuksen oppilaita 24. Syyslukukaudella oppilaita oli yhteensä 53, varsinaisia oppilaita 28 ja loput 25 musiikkileikkikoulussa ja valmennusoppilaina.

Musiikkiopiston keskimääräinen viikkotuntimäärä vuonna 2020 Alavieskassa oli 32,16 tuntia/vko (TA 32 t/vko). Alavieskan kunnalle palautetaan tilinpäätöksen 2020 mukaan 6 661 €. Koronapandemiasta johtuen kaikki opetus toteutettiin etäopetuksena 18.3.-25.5.2020 sekä ryhmäopetuksen osalta myös 30.11.-18.12.2020.

Koronarajoitusten vuoksi Alavieskassa pidettiin vain yksi musiikkiopiston yleisökonsertti. Lisäksi järjestettiin pienimuotoisia oppilaiden esiintymisiä, jossa vain opettajat ja oppilaat olivat läsnä. Alavieskan toimipisteen johtajana toimi pianonsoitonopettaja Kirsi Anias.

| Tavoitteet                                      | Toteutuma  |
|---|--|
| Opetustuntimäärä olisi 32h/vko                  | Toteutui.  |
| Musiikkileikkikoulutoiminta jatkuu Alavieskassa | Toteutui koronapandemian vuoksi osittain erityisin järjestelyin keväällä ja syksyllä 2020 mm. etäopetuksena. |

### Toiminnalliset tunnusluvut

|                         | Tp 2019                            | Ta 2020 | Tot 2020                          | Poikkeama |
|-------------------------|------------------------------------|---------|-----------------------------------|-----------|
| Tuntimäärä Alavieskassa | 878,1<br>29,27 h/vk<br>30 viikkoa) | 32h/vko | 1061,28<br>32,16 h/vko<br>33 vkoa | 0,16h/vko |
| Oppilasmäärä            | 25                                 | 25      | 24                                | -1        |

|           |       |    |       |       |
|-----------|-------|----|-------|-------|
| Menot €/h | 32,57 | 30 | 26,28 | -3,72 |
|-----------|-------|----|-------|-------|

## Toimintamenot ja -tulot 1000 euroa

|       | <b>Tp 2019</b> | <b>Ta 2020</b> | <b>Tot 2020</b> | <b>Poikkeama</b> |
|-------|----------------|----------------|-----------------|------------------|
| Menot | 28,6           | 33             | 27,9            | -5,1             |
| Tulot |                |                |                 |                  |
| Netto | 28,6           | 33             | 27,9            | -5,1             |

### 3212 Kirjastopalvelut

#### Yleistavoite/tarkoitus

Kirjaston toiminta perustuu kirjastolakiin (uusi laki tuli voimaan 2017) ja asetukseen. Kirjasto on kunnan peruspalvelu. Kirjastopalveluiden tulee edistää väestön yhtäläisiä mahdollisuuksia perinteisten sivistykseen liitettyjen asioiden, kuten kirjallisuuden ja taiteen harrastuksen ja jatkuvan tietojen ja taitojen kehittämisen lisäksi tietoyhteiskunnan edellyttämien kansalaisvalmiuksien kehittämiseen, kansainvälistymiseen sekä elinikäiseen oppimiseen.

Uudessa laissa korostetaan asiakkaan tasavertaisuutta kirjastopalvelujen käyttäjänä. Tämä näkyy mm. siten, että kirjastot eivät peri varausmaksuja. Kirjasto tarjoaa myös entistä laajemmat e-aineistopalvelut asiakkailleen. Lisäksi laki edellyttää virtuaalisten ja vuorovaikutteisten verkkopalvelujen sisällöllistä kehittämistä.

Kirjaston toimintoja arvioidaan jatkuvasti ja systemaattisesti laadun ja tuloksellisuuden pohjalta. Kunnassa on kaksi kirjastoa, joista toinen toimii omassa rakennuksessaan ja toinen ja yhtenäiskoulun tiloissa koulukirjastona. Kirjasto on myös tila, jossa kuntalaiset voivat oppia, harrastaa, kokoontua, tehdä töitä ja viihtyä.

#### Painopistealueet vuonna 2020

|   |  |
|---|--|
| Kirjasto on palvelualtis ja laadukas lähipalvelu.                     | Asiakkailta saatu palaute kiitettävää. Koronavuosi sulki kirjaston kokonaan 16.3.–30.4. Toukokuussa palveltiin take away- palveluna. Marraskuusta alkaen suosittiin pika-asiointia. Poikkeusvuosi näkyy sekä lainojen että kirjastonkäytön vähenemisenä. Valtakunnallista asiakastytyväisyys-kyselyä ei järjestetty vuonna 2020. |
| Kirjastossa on riittävästi ammattitaitoisia ja pätevää henkilökuntaa. | Henkilöstöresurssi on tiukka. Vuosilomat ja sairauslomat kuormittavat työssä olevia ja rajoittavat palvelujen kehittämistä. Koulutukset hoituivat erittäin hyvin etäyhteyksin ja oli hyvä ja huokea ratkaisu. Henkilöstöllä on kirjastoalan koulutus.  |



|  |  |
|--|--|
| Yhteistyö kirjastoalan ja muiden alojen toimijoiden kanssa.  | Jatkettiin yhteistyötä Tiekön ja Oulun Eteläisten kirjastojen kanssa. Alueen kehittäjäkirjasto Oulun kaupunginkirjasto lisäsi yhteistyötä alueen kirjastojen kanssa. Koronavuosi esti yhteistyön paikallisten toimijoiden kanssa eli tapahtumien järjestäminen, vierailut tms. oli hyvin vähäistä. Kirjasto toimi yhteistyössä kirjastoalan koulutusorganisaatioiden kanssa tarjoamalla työssäoppimis- ja työkokeilujaksoja kirjastossa. |
| Tiekkö- ja Oksat-strategioiden tavoitteiden mukainen toiminta.   | Lukemisen edistäminen kärsi pandemiavuodesta. Satutunteja järjestettiin vain tammi-helmikuussa. Kirjavinkkauksia ja kirjailijavierailuja vain muutama koko vuonna. E-aineistoja markkinoitiin voimakkaasti.  |
| Pyritään terveyttä edistävien asioiden toteuttamiseen HYTE:n tavoitteiden mukaisesti.  | Kirjasto osallistui HYTE-viikkoon tarjoamalla peruspalvelut. Tapahtumia ei järjestetty.  |
| Tietokonekannan päivittäminen (Windows10)  | Päivitys viivästyi. Tehtiin vasta syksyllä, kun tavoitteena oli alkuvuosi.   |
| Yksiin-hankkeen toteutus alueellisena yhteistyönä. Hankkeessa selvitetään mahdollisuudet yhdistää Tiekkö-, Kiri- ja Reijärven kirjastot yhteiseen tietokantaan ja yhdistää käytösäännöt                    | Oulun eteläisten kirjastojen yhdistämishanke onnistui erinomaisesti. Hankkeen aikana tehtiin päätös yhdistymisestä, päätettiin, että Axiellin Aurora toimii kirjastojärjestelmänä jatkossakin ja yhdistettiin käytösäännöt. Tietokantojen konvertointi tehdään keväällä 2021.  |
| Asiakaspalvelutiskin uudistaminen  | Ei saanut rahoitusta. Siirtyi vuodelle 2021  |
| Potkua Pokelantieltä-hankkeen (AVI) toteuttaminen: tiedonhankintaopetuksen uudistaminen, e-aineistojen markkinointi ja opastus ja kirjastomarkkinoinnin toteutus nuorten kanssa yhteistyössä videopajoina. | Hanke saatiin viedyksi loppuun, vaikka koronan takia hyvin alkanut nuorten videotyöpaja piti keskeyttää. Loppuvuonna keskityttiin e-aineistomarkkinointiin. Hankkeessa työskenteli määräaikaaisesti kaksi työntekijää. Koronan takia hankerahaa jäi käyttämättä ja se on palautettava rahoittajalle vuoden 2021 aikana.  |

## Toiminnalliset tunnusluvut

|                      | <b>Tp 2019</b> | <b>Ta 2020</b> | <b>Tot 2020</b> | <b>Poikkeama</b> |
|----------------------|----------------|----------------|-----------------|------------------|
| Lainojen lukumäärä   | 52 481         | 53 000         | 41 035          | -11 965          |
| Lainat/asukas        | 20,39          | 20,92          | 16,29           | -4,63            |
| Lainat/aukiolotunti  | 29,5           | 29,5           | 27,67           | -1,83            |
| Kustannukset €/laina | 4,72           | 4,89           | 5,52            | 0,63             |
| Henkilöstö lkm       | 3              | 3              | 3               | 0                |

## Toimintamenot ja -tulot 1000 euroa

|               | <b>Tp 2019</b> | <b>Ta 2020</b> | <b>Tot 2020</b> | <b>Poikkeama</b> |
|---------------|----------------|----------------|-----------------|------------------|
| Menot         | 186,2          | 195,3          | 174,8           | -20,5            |
| Tulot         | 2,3            | 1,9            | 1,7             | -0,2             |
| Netto         | 183,9          | 193,4          | 173,1           | -20,3            |
| Sisäiset erät | 53,8           | 48,6           | 49,5            | 0,9              |
| Poistot       | 4,0            | 4,0            | 4,0             | 0                |

### 3221, 3222 Nuorisotyö

Nuorisolain mukaan kunnan nuorisotyöhön ja -politiikkaan kuuluvat nuorten kasvatuksellinen ohjaus, toimintatilat ja harrastusmahdollisuudet, tieto- ja neuvontapalvelut, nuorisoyhdistyksien ja muiden nuorisoryhmien tuki, liikunnallinen, kulttuurinen, kansainvälinen ja monikulttuurinen nuorisotoiminta, nuorten ympäristökasvatus sekä tarvittaessa nuorten työpajapalvelut tai muut paikallisiin olosuhteisiin ja tarpeisiin sopivat toimintamuodot.

Lautakunta jakoi nuorisotoimen avustuksia yhteensä 5750 euroa.

### Suunnittelukauden tavoitteet/painopisteet

| <b>Tavoitteet</b>   | <b>Toteutuma</b>   |
|---|--|
| Alavieskan hyvinvoinnin ja terveyden edistämisen suunnitelman toteuttaminen nuorisotoimen osalta.                   | Kaikki nuorisotoiminta on ennaltaehkäisevää sekä päihde- ja tupakkatoimintaa. Vapaa-aikaohjaaja ja nuorisovaltuuston edustaja osallistuu HYTE-työryhmän toimintaan. Nuorisotoimi järjestää nuorille HYTE-viikolla kohdennettua ohjelmaa Nuoppari-illoissa.   |
| Koulunuorisotyön vakiinnuttaminen ja kehittäminen yhdessä yhtenäiskoulun ja muiden paikallisten toimijoiden kanssa. | Vapaa-aikaohjaaja koordinoi koulunuorisotyötä ja järjestää kaksi kertaa vuodessa yhtenäiskoulun ja muiden paikallisten toimijoiden kanssa yhteistyöpalaverin ja päivittää vuosikellon. Koulunuorisotyöhön haettiin Pohjois-Pohjanmaan AVI:n jakamaa hankerahaa, jonka avulla koulunuorisotyötä kehitetään yhteistyössä Merijärven kunnan kanssa. |
| Nuorisovaltuuston toiminnan kehittäminen ja vakiinnuttaminen.   | Nuorisovaltuustolla toinen toimintakausi menossa. Kokoukset järjestetään säännöllisesti lähi- tai etäkokouksina. Nuorisovaltuustotyötä ohjaa vapaa-aikaohjaaja. Rieska-Leaderista käyty esittelemässä nuorisoleader rahoitusta nuorisovaltuustolle. Nuva ry:n tarjoamaa  |

|  |   |
|--|---|
|  | koulutusta ei voitu järjestää koronan takia vuonna 2020.  |
| Kuntien välinen yhteistyö mm. nuorten tieto- ja neuvontapalveluiden ja etsivän nuorisotyön puitteissa, sekä alueellisen kriisisuunnitelman valmistelu.                         | Jelppiverkko toteuttaa alueellisesti etsivää nuorisotyötä myös Alavieskassa. Ohjaamo-palvelut löytyvät Ylivieskasta ja Kalajoelta. Alueellista kriisisuunnitelmaa ei valmisteltu, vaan kuntien nuorisotyöstä vastaavat ovat etänä kokoontuneet vuoden aikana miettimään koronatoimia ja sen vaikutuksia nuorisotyössä.  |
| Nuorisotyön suunnitelmallisuuden ja tavoitteellisuuden lisääminen.   | Nuorisotyöstä vastaa vapaa-aikaohjaaja, jolla vakituinen työsuhde. Lisäksi Nuopparilla kaksi määräaikaista iltaohjaajaa yhteensä n. 30h/vko työajalla. Iltaohjaajissa on ollut vaihtuvuutta. Vuonna 2020 koronan takia perinteinen tilatoiminta ollut välillä katkolla, mutta digitaalista nuorisotyötä on lisätty ja sitä on tehty suunnitelmallisemmin eri some-alustoilla. |
| Nuorisotyön suuntaaminen myös varhaisnuorille (10-12-vuotiaille) tukien kotien ja koulun kasvatustyötä.  | Mininuoppis-toimintaa on järjestetty keväällä ja syksyllä 5. ja 6. luokan oppilaille. Lisäksi koulunuorisotyötä myös kohdennettu tarpeen mukaan näihin luokkiin.  |
| Jelppiverkon kehittäminen. Kehitetään etsivää nuorisotyöpalvelua. Jelppiverkon kehittämiseen ja etsivä nuorisotyöpalveluun käytettävä panostus pysytetään vuoden 2019 tasolla. | Jelppiverkon etsivä nuorisotyöntekijä Alavieskassa 1pvä/vko ja yksilö- ja starttivalmentaja 50% työajalla.  |

## Toimintamenot ja -tulot 1000 euroa

|       | <b>Tp 2019</b> | <b>Ta 2020</b> | <b>Tot 2020</b> | <b>Poikkeama</b> |
|-------|----------------|----------------|-----------------|------------------|
| Menot | 99,8           | 126,9          | 94,2            | -32,7            |
| Tulot | 7,0            | 18,5           | 0,033           | -18,46           |
| Netto | 92,8           | 108,4          | 94,2            | -14,2            |

|               |     |     |     |     |
|---------------|-----|-----|-----|-----|
| Sisäiset erät | 5,5 | 6,5 | 9,4 | 3,1 |
| Poistot       | 3,6 | 3,6 | 3,6 | 0   |

### Museo

Museolaissa säädetään museotoiminnan tavoitteena olevan väestön ymmärryksen ylläpitäminen ja vahvistaminen kulttuuristaan, historiastaan ja ympäristöstään. Museoiden tulee edistää kulttuuri- ja luonnonperinnöstä

koskevan tiedon saatavuutta tallentamalla ja säilyttämällä aineellista ja visuaalista kulttuuriperintöä tuleville sukupolville, harjoittamalla siihen liittyvää tutkimusta, opetusta ja tiedonvälitystä sekä näyttely- ja julkaisutoimintaa.

| <b>Tavoitteet</b>  | <b>Toteutuma</b>  |
|--|---|
| Museotoiminnan kehittäminen yhteistyössä Hannulan Kotiseutumuseoyhdistyksen ja Alavieska-seuran kanssa | Rieska Leaderin hankerahoituksen avulla kunnostettiin mm. Hannulan talon vanhan navetan lattia. Hankerahoituksella oli jo aiemmin tehty kotiseutumuseon = Pappilan väentuvan ja Hannulan talon katon yms. remonttia. Hanke päättyi vuoden lopussa. Remonttien ja irtaimiston kunnostuksessa on ollut apuna yhdistysten talkoolaisia.  |
| Vanhan kotiseutumuseon toiminnan kehittäminen (remontointi ja näyttelytoiminnan käynnistäminen)        | Kotiseutumuseo oli avoinna kesällä kuukauden. Museon irtaimisto on luetteloitu ja vintille on varastoitu esineistö, joka ei ole nyt näyttelyssä. Museo-oppaina toimi Haapaveden Opiston opiskelija ja alavieskalainen, nuori kesätyöntekijä. Uutta edelliskesään verrattuna oli mm. suutarin nurkkaus. Myös tekstiilien määrää lisättiin. Vierailijoita kävi vähemmän kuin kesällä 2019. Tapahtumia ei järjestetty koronan takia. |

### Toimintamenot ja -tulot 1000 euroa

|               | <b>Tp 2019</b> | <b>Ta 2020</b> | <b>Tot 2020</b> | <b>Poikkeama</b> |
|---------------|----------------|----------------|-----------------|------------------|
| Menot         | 3,4            | 6,4            | 3,9             | -3,5             |
| Tulot         |                |                |                 |                  |
| Netto         | 3,4            | 6,4            | 3,9             | -3,5             |
| Sisäiset erät | 1,4            | 1,3            | 1,3             | 0                |
| Poistot       | 1,8            | 1,0            | 1,7             | 0,7              |

### 3261 Muu kulttuuritoiminta

Laissa kuntien kulttuuritoiminnasta säädetään, että kunnan tehtävänä on edistää, tukea ja järjestää kulttuuritoimintaa kunnassa.

Sivistyslautakunta jakoi kulttuuritoimintaan avustuksia yhteensä 1500 €.

| <b>Tavoitteet</b>  | <b>Toteutuma</b>  |
|--|---|
| Erityisesti lapsille, nuorille ja vanhuksille tarkoitettujen | Kulttuurivuosi kärsi koronarajoituksista, jotka estivät yleisötilaisuuksien |

|  |  |
|--|--|
| kulttuuritilaisuuksien järjestäminen. Lasten ja nuorten kulttuuritoiminnan järjestäminen osana yhtenäiskoulun toimintaa. | järjestämisen. Jouduttiin perumaan jo sovittuja esiintyjävierailuja niin varhaiskasvatukseen, koulun kuin Omavieskan osaltakin.  |
| Nuorten huomioiminen kulttuuri-stipendein  | Kulttuuriavustukset jaettiin normaaliin tapaan (1500 euroa) Lisäksi myönnettiin kulttuuristipendi Jussi Takkuselle ansiokkaasta Alavieska-markkinoinnista rap-musiikin keinoin.  |
| Alavieska-viikon järjestäminen yhteistyössä yhdistysten ja muiden toimijoiden kanssa                                     | Alavieska-viikkoa ehdittiin suunnitella yhden kokouksen verran, mutta korona-ajan takia päädyttiin siihen, että Alavieska-viikkoa markkinoineen ei järjestetä. Koronan takia myös itsenäisyyspäivän juhla ja joulun avaus jätettiin järjestämättä. |

### Toimintamenot ja -tulot 1000 euroa

|               | <b>Tp 2019</b> | <b>Ta 2019</b> | <b>Tot 2020</b> | <b>Poikkeama</b> |
|---------------|----------------|----------------|-----------------|------------------|
| Menot         | 7,0            | 14,5           | 2,5             | -12              |
| Tulot         |                |                |                 |                  |
| Netto         | 7,0            | 14,5           | 2,5             | -12              |
| Sisäiset erät | 0,4            | 0              | 0,4             | 0,4              |

### 3311 Liikuntapalvelut

Liikuntatoimi luo edellytykset yleiseen liikunnan omaehtoiseen tai kansalaisjärjestöjen ohjaamaan harrastamiseen huolehtimalla liikunta-alueiden kunnostamisesta ja hoidosta sekä tukemalla seuratoimintaa, joka mahdollistaa monipuolisen nuorisoliikunnan järjestämisen. Liikuntatoimen palveluiden tuottamisessa korostuu yhteistyön periaate eri järjestöjen ja muiden toimijoiden kanssa.

Liikuntapalvelut Alavieskan kunnassa on tuottanut Alavieskan Viri vuodesta 1993 alkaen.

Sivistyslautakunta jakoi stipendit SM-mitalisteille. Vuoden 2020 stipendin sai 12 urheilijaa.

Saimme myös kuntaan MM-mitalistin, kun Jere Murto heitti 10-vuotiaiden keihäänheiton uuden maailmanennätyksen ja rikkoi keihäslegenda Kimmo Kinnusen aiemman ennätyksen 49,84. Kinnunen heitti ennätyksensä vuonna 1978 Vilppulassa. Edellinen ennätys meni rikki Alavieska-päivillä, kun Murto heitti 400 gramman keihäällä lukemat 50,99.

| Tavoitteet   | Toteutuma   |
|--|---|
| <p>Alavieskan hyvinvoinnin ja terveyden edistämisen suunnitelman toteuttamiseen osallistuminen liikuntatoimen osalta tavoitteena, että asukkaat liikkuvat/kuntoilevat aktiivisemmin.</p> <p>Matalan kynnyksen liikuntatoiminnan kehittäminen lapsille ja nuorille.</p> | <p>Pyrimme kannustamaan alavieskalaisia liikkumaan mm. facebook- päivityksissä, etäjumbilla sekä tempauksilla. Esim. keväällä koronasulun aikana laitoimme Pappilanniemen kuntopolulle jumppa- ja venyttelyohjeet kävelylenkin ohessa tehtäväksi. Toukokuun ajan keräsimme vihkoon jumpan suorittaneiden nimet ja lopuksi arvoimme kaksi pizzalahjakorttia Lissun Bariin. Perinteistä pyöräilykampanjaa mainostettiin sekä facebookissa että lehdessä. Syksyllä johtokunta päätti kokouksessa, että aiemmin työikäisille suunnattu maanantain jumppa avataan kaiken ikäisille. Lumikurun hiihtoladulla on varattu Hiihtobaanan vasen reuna sauvakävelijöille, jotta vaihtelevasta maastosta pääsee talvella nauttimaan myös ilman suksia.</p> <p>Vuonna 2020 Lapsille ja nuorille järjestettiin maksutonta ja kaikille avointa liikuntatoimintaa mm. kerhojen ja kisojen muodossa, koronarajoitusten sallimissa määrin ja tavoin. Lumikuruun rakennettiin pyllymäki liikuttamaan kaiken ikäisiä tulevana talvena.</p> |
| <p>Erityisryhmien liikunnan järjestäminen yhteistyössä Alavieskassa toimivien yhdistysten ja Peruspalvelukuntayhtymä Kallion kanssa</p>  | <p>Erityisryhmien jumppa järjestettiin Virin salissa perjantaisin, kunnes koronan takia kyseinen jumppa oli jätettävä tauolle.</p>  |
| <p>Yhteistyön kehittäminen Peruspalvelukuntayhtymä Kallion kanssa (liikuntapalveluketju).</p>  | <p>Kallion avohuollon asiakkaille suunnattu liikuntaryhmä kokoontui Virin salissa keskiviikkoisin, kunnes se jouduttiin jättämään tauolle koronan takia. Kallion kanssa keskusteltiin myös mahdollisuudesta varata Virin punttisalia avohuollon asiakkaiden käyttöön, mutta varausta ei tehty koska punttisalia ei voida sulkea kokonaan muilta käyttäjiltä ko. varauksen ajaksi.</p>   |
| <p>Voimaa vanhuuteen tutuksi ja tavaksi –kärkihankkeessa aloitettujen toimintatapojen jatkaminen: ohjatut voima- ja tasapainoharjoitteluryhmät.</p>  | <p>Viri ohjasi vielä alkutalvesta aina kuun ensimmäinen maanantai eläkeliiton jumpan, sekä kaksi eläkeläisten kuntosaliryhmää joka torstai. Koronan vuoksi nämäkin jäivät tauolle. Torstain ryhmiä jatkettiin lokakuulla 2020.</p>  |

|   |  |
|---|--|
| Työikäisten liikuntaryhmien ja testauspäivien jatkaminen.   | Maanantain työikäisille suunnattu raparyhmä toimi koko vuoden. Koronasulun aikana jummat toteutettiin videoina. Kesällä Raparyhmän korvasi kesäjumppa. Testauspäiviä ei järjestetty vuonna 2020. |
| Liikuntapalveluiden suunnitelmallisuuden lisääminen yhteistyössä sivistyspalveluiden kanssa ja markkinoinnin tehostaminen | Toteutui, mutta markkinointi ei toteutunut koska koronapandemia haastoi toimintaa.   |
| Liikuntapalvelusopimus uusittu  | Toteutunut   |
| Liikuntapalvelusopimuksen hinta on tarkistettu vuodelle 2020  | Pysyy samalla tasolla kuin vuonna 2019. Peruspalveluindeksi on pysynyt vakaana (-0.2%) 2016 - 2019.  |

### Toimintamenot ja -tulot 1000 euroa

|               | <b>Tp 2019</b> | <b>Ta 2020</b> | <b>Tot 2020</b> | <b>Poikkeama</b> |
|---------------|----------------|----------------|-----------------|------------------|
| Menot         | 105,1          | 109,9          | 106,3           | -3,6             |
| Tulot         |                |                |                 |                  |
| Netto         | 105,1          | 109,9          | 106,3           | -3,6             |
| Sisäiset erät | 1,1            | 1,6            | 0,8             | -0,8             |
| Poistot       | 5,5            | 5,3            | 6,1             | 0,8              |

### Raittiustyö

Raittiustyön tarkoituksena on totuttaa kansalaiset terveisiin elämäntapoihin ohjaamalla heitä välttämään päihteiden käyttöä. Ehkäisevän päihdetyön laatuksien mukaan ehkäisevää päihdetyötä toteutetaan vaikuttamalla päihteitä koskeviin tietoihin, asenteisiin ja oikeuksiin, päihteiden käytöltä tai haitoilta suojaaviin tekijöihin ja niille altistaviin riskitekijöihin sekä päihteiden käyttöön ja käyttötapoihin.

#### Tavoitteet

#### Toteutuma

|  |   |
|--|---|
| Lapsiin ja nuoriin kohdistuva ehkäisevä päihdetyö                                | Teemoja käsitellään pitkin vuotta koulunuorisotyössä sekä Nuopparitoiminnassa. Toiminta on päihteetöntä.  |
| Alueellinen yhteistyö ehkäisevässä päihdetyössä                                  | Seudullinen yhteistyö etsivän nuorisotyön, nuorisotiimin ja HyTe-työn kautta. Alueellinen yhteistyö Pohjois-Pohjanmaan ennalta ehkäisevien päihdetyön yhdyshenkilöiden kanssa (lähi- ja etätapaamiset). |
| Eri toimijoiden kanssa yhteistyössä toteutettava ehkäisevän päihdetyön tapahtuma | Ehkäisevän päihdetyönviikolla vko 45 5.-9.lk suunnattu päihdevalistusta koulupäivystyksen aikana nuuskateemalla yhtenäiskoululla.   |

|  |   |
|--|---|
|  | Merijärven yhtenäiskoulun kanssa yhteistyössä toteutettu Camera Obscura-toiminta tammikuussa. |
|--|---|

### Toimintamenot ja -tulot 1000 euroa

|       | <b>Tp 2019</b> | <b>Ta 2020</b> | <b>Tot 2020</b> | <b>Poikkeama</b> |
|-------|----------------|----------------|-----------------|------------------|
| Menot | 0,4            | 2,1            | 0,1             | -2               |
| Tulot |                |                |                 |                  |
| Netto | 0,4            | 2,1            | 0,1             | -2               |

|               |   |     |      |       |
|---------------|---|-----|------|-------|
| Sisäiset erät | 0 | 0,1 | 0,07 | -0,03 |
|---------------|---|-----|------|-------|

### SIVISTYSPALVELUT YHTEENSÄ

|                   | <b>Tp 2019</b> | <b>Ta 2020</b> | <b>Tot 2020</b> | <b>Poikkeama</b> |
|-------------------|----------------|----------------|-----------------|------------------|
| Menot             | 4 142,0        | 4237,9         | 4130,8          | -107,1           |
| Tulot             | 246,3          | 226,2          | 314,4           | 88,2             |
| Netto             | 3 895,7        | 4027,7         | 3816,3          | -211,4           |
| Kustannukset €/as | 1 644          | 1673           | 1640            | -33              |
| Netto €/asukas    | 1546           | 1591           | 1515            | -76              |

|               |         |       |        |      |
|---------------|---------|-------|--------|------|
| Sisäiset erät | 1 113,2 | 1154  | 1231,7 | 77,7 |
| Poistot       | 177,9   | 174,2 | 174,9  | 0,7  |



## 1.14.5 Tekniset palvelut

### Yleistavoite/tarkoitus

Teknisten palvelujen tehtävänä on rakentaa ja ylläpitää kuntalaisille viihtyisä, turvallinen ja virikkeellinen työ- ja elinympäristö.

Teknisten palvelujen vastuualueet ovat

- Teknisen toimen hallinto
- Yhdyskuntapalvelut
- Liikenneväylät
- Viranomaispalvelut
- Toimitila- ja vuokrauspalvelut
- Ruokapalvelut
- Vesihuolto

### Tekninen lautakunta

#### Jäsenet 2020

|                         |                   |
|-------------------------|-------------------|
| Alahautala Osmo         | puheenjohtaja     |
| Nahkala Kari            | varapuheenjohtaja |
| Hannus Jani             |                   |
| Kääntä Marika           |                   |
| Pudas Katja             |                   |
| Raudaskoski-Pudas Anita |                   |
| Santapakka Paula        |                   |
| Vähäkangas Juha         |                   |

Tekninen lautakunta kokoontui 9 kertaa ja pykälää kertyi 89.

### 5011 - 5041 Hallinto

### Yleistavoite/tarkoitus

Teknisen hallinnon tehtävänä on teknisten kuntapalvelujen tuottaminen kuntalaisille.

Asemakaavoituksen tavoitteena on alueen historian ja erityispiirteiden huomioiminen rakentamisessa, turvallisten ja viihtyisien asuinalueiden luominen sekä ylläpitäminen.

Mikäli strategiapäivityksessä havaitaan maankäytöllisiä ongelmakohtia, lisätalousarviossa ratkaistaan mahdolliset määrärahatarpeet.

## Suunnittelukauden tavoitteet/painopisteet

| Tavoitteet  | Toteutuma   |
|---|---|
| Huolehditaan siitä, että teknisiä palveluita tuottava yksikkö on toimintakykyinen.                    | Kehitysjohtaja Sami Nyrhinen jäi pois kunnan palveluksesta, perustettiin kehitysjohtajan viran tilalle uusi teknisen johtajan virka. Teknisenä johtajana aloitti vuoden lopussa Ossi Laakso.  |
| Valokuituhankkeen loppuun saattaminen investointiohjelman mukaisesti                                  | Valokuituhanke valmistui loppukesällä.  |
| Asumisviihtyisyyden ja tonttitarjonnan parantaminen kuntastrategian ja investointiohjelman mukaisesti | Rivitaloasuntoja kunnostettiin perusteellisesti vuoden aikana useita (Puustellintiellä kaksi asuntoa ja yksi Karjapolulla). Kaikkien tonttien hintoja laskettiin alkuvuodesta ja jäljellä olevien Ämmänkallion tonttien myyntihinnaksi määriteltiin 1,00 €/m <sup>2</sup> . |

## Toimintamenot ja -tulot 1000 euroa

|                 | TP 2019 | Ta 2020 | TP 2020 | Poikkeama |
|-----------------|---------|---------|---------|-----------|
| Menot           | 45,7    | 63,7    | 65,7    | 1,9       |
| Tulot           | 4,8     | 1,1     | 0,7     | -0,4      |
| Netto           | 40,9    | 62,6    | 64,9    | 2,3       |
| Sisäiset erät   | 14,7    | 11,2    | 14,3    | 3,1       |
| Poistot         | 5,4     | 5,4     | 5,4     | -         |
| Henkilöstön lkm | 0,5     | 0,5     | 0,5     | -         |

### 5111 - 5153 Yhdyskuntapalvelut

#### Yleistavoite/tarkoitus

Yhdyskuntapalvelut huolehtii kunnan yleisten alueiden kunnossapidosta sekä viihtyisän, virikkeellisen ja turvallisen asuin- ja elinympäristön ylläpidosta ja luomisesta.

Menokohta sisältää:  
Puistot ja yleiset alueet  
Jätehuollon  
Maa- ja metsätilat

## Suunnittelukauden tavoitteet/painopisteet

| Tavoitteet  | Toteutuma   |
|---|---|
| Metsäomaisuuden hoito laaditun metsätaloussuunnitelman mukaisesti, Lumikurun harvennushakkuun loppuun saattaminen | Pääosin edettiin metsänhoito-suunnitelman mukaisesti. Lumikurun harvennushakkuun loppuunsaattaminen siirtyi vuodelle 2021 keliolosuhteiden vuoksi. Ylimääräiset hakkuut tehtiin Rautiontien varrella ja Kähtävällä. |

## Toiminnalliset tunnusluvut

| Metsäpinta-ala | Puistoalueiden pinta-ala |
|----------------|--------------------------|
| 356 ha         | 6,4 ha                   |

## Toimintamenot ja -tulot 1000 euroa

|          | Tp 2019 | Ta 2020 | Tp 2020 | Poikkeama |
|----------|---------|---------|---------|-----------|
| Menot    | 44,4    | 45,7    | 70,9    | 25,2      |
| Tulot    | 34,8    | 9,5     | 18,0    | 8,5       |
| Netto    | 9,6     | 36,2    | 52,9    | 16,7      |
| Sisäiset | -       | -       | -       | -         |
| Poistot  | 16,9    | 12,6    | 12,6    | -         |

## 5211 - 5212 Liikenneväylät

### Yleistavoite/tarkoitus

Menokohta sisältää:  
Kaavateiden hoidon  
Yksityistiet

## Suunnittelukauden tavoitteet/painopisteet

| Tavoitteet   | Toteutuma   |
|--|---|
| Jokiniituntien kevyen liikenteen väylän suunnittelun toteuttaminen investointiohjelman mukaan  | Jokiniituntien kevyen liikenteen väylästä tehtiin yleissuunnitelmat pohjois- ja eteläpuolelle. Traficomille lähetettiin avustushakemus. |
| Osallistuminen alueelliseen liikenneturvallisuustyön toimijamalliin ja asioiden täytäntöönpano | Alavieskan liikenneturvallisuustyöryhmä kokoontui keväällä ja syksyllä.   |

|  |  |
|--|--|
| Yksityisteiden kunnossapito-avustusten jakaminen sekä seuranta     | Kunnossapitoavustuksia jaettiin talousarviota vähemmän lakimuutoksen vuoksi, koska yksityistiekunnat eivät reagoineet vaadittavaan tiehoitokunnan perustamiseen ja tietojen päivittämiseen vuoden 2020 aikana. |
| Kaavateiden kunnan arviointi ja perusparannussuunnitelman laadinta | Siirretty vuodelle 2021.   |

## Toiminnalliset tunnusluvut

| Kaavatiepituudet | Avustetut metsätiet | Avustetut yksityistiet | Yksityistieavustukset |
|------------------|---------------------|------------------------|-----------------------|
| 12,1 km          | 23,480 km           | 31,886 km              | 17 110 €              |

## Toimintamenot ja -tulot 1000 euroa

|               | Tp 2019 | Ta 2020 | Tot 2020 | Poikkeama |
|---------------|---------|---------|----------|-----------|
| Menot         | 124,9   | 100,9   | 85,2     | -15,7     |
| Tulot         | -       | 0,6     | 0,1      | -0,5      |
| Netto         | 124,8   | 100,3   | 85,1     | -15,2     |
| Sisäiset erät | -       | -       | -        | -         |
| Poistot       | 67,6    | 73,7    | 56,8     | -16,9     |

## 5511 - 5532 Viranomaispalvelut

### Yleistavoite/tarkoitus

Suorittaa maankäyttö- ja rakennuslain, ympäristönsuojelulain ja palo- ja pelastuslain mukaiset viranomaistehtävät.

Menokohta sisältää:

Rakennustarkastuksen

Ympäristönhoidon viranomaistehtävät

Palo- ja pelastustoimen

### Suunnittelukauden tavoitteet/painopisteet

| Tavoitteet  | Toteutuma  |
|---|--|
| Rakennuslupien määrä n. 40 kpl ja rakennusvalvontaan liittyvien ilmoitusten määrä n. 8 kpl/v. | Rakennus- ja toimenpideluvat 36 kpl ja ilmoitukset 5 kpl. Lisäksi maisematyölupia 6 kpl, jatkoaikapäätöksiä 1 kpl ja purkuilmoituksia 2 kpl. |

|   |   |
|---|---|
| Ympäristölupien valvontataksojen uudistaminen | Taksojen tarkastamisia ei tehty. Siirtyy vuodelle 2021. |
|---|---|

## Toiminnalliset tunnusluvut

|  | <b>Tp 2019</b> | <b>Ta 2020</b> | <b>Tot 2020</b> |
|--|----------------|----------------|-----------------|
| Myönnetyt rakennus- ja toimenpideluvat | 38             | 40             | 36              |
| Ilmoitukset                            | 9              | 8              | 5               |
| Henkilöstö                             | 0,5            | 0,5            | 0,5             |

## Ympäristönsuojelu

Ympäristönsuojelupalvelut alettiin ostamaan Ylivieskan kaupungin ympäristöpalveluilta, ajallisesti yhtenä päivänä viikossa, jolloin työntekijä on paikalla Alavieskassa. Ympäristö- ja maa-aineslupa-asioiden valmistelua ja valvontaa saatiin tehokkaammaksi.

Ympäristötekijöissä ei vuoden 2020 aikana ollut sellaisia poikkeavia tapahtumia, jotka olisivat vaikuttaneet kunnan taloudelliseen tulokseen, asemaan tai toiminnan kehitykseen.

|       | <b>Tot 2019</b> | <b>Tot 2020</b> | <b>Poikkeama</b> |
|-------|-----------------|-----------------|------------------|
| Menot | 11,7            | 14,9            | 3,2              |
| Tulot | 0,3             | 4,0             | 3,7              |
| Netto | 11,4            | 10,8            | -0,6             |

|          |     |     |   |
|----------|-----|-----|---|
| Sisäiset | 0,6 | 0,6 | - |
|----------|-----|-----|---|

Ympäristönsuojelun ulk. nettosumma 1,62 % teknisten palveluiden ulk. nettosummasta.

Ympäristö- ja maa-aineslupia 0 kpl v. 2020.

## Toimintamenot ja -tulot 1000 euroa

|       | <b>Tp 2019</b> | <b>Ta 2020</b> | <b>Tot 2020</b> | <b>Poikkeama</b> |
|-------|----------------|----------------|-----------------|------------------|
| Menot | 318,8          | 350,7          | 317,8           | -33,0            |
| Tulot | 10,4           | 11,5           | 15,8            | 4,3              |
| Netto | 308,4          | 339,2          | 302,0           | -37,3            |

|               |     |     |     |   |
|---------------|-----|-----|-----|---|
| Sisäiset erät | 0,6 | 0,6 | 0,6 | - |
| Poistot       | 3,8 | 3,8 | 3,8 | - |

**Yleistavoite/tarkoitus**

Kiinteistöpalvelujen tehtävänä on huolehtia kunnan hallinnassa olevasta rakennusomaisuudesta sekä tarjota asiakkailleen rakennuttajapalveluja kustannustehokkaasti.

Asiakkaina ovat kunnan vuokra-asunnoissa asuvat, vuokrasuhteessa olevat yrittäjät, kunnan hallintokunnat sekä peruspalvelukuntayhtymä Kallio.

Menokohta sisältää:  
 Kiinteistönhoidon  
 Puhtaanapitopalvelut

**Suunnittelukauden tavoitteet/painopisteet**

| <b>Tavoitteet</b>  | <b>Toteutuma</b>   |
|--|--|
| Vuokra-asuntokiinteistöjen kuntoarvioiden ja kuntotutkimusten teettäminen ja niiden pohjalta laadittujen kunnossapito-suunnitelmien toteutus | Pääskyrinteen rivitalosta laadittiin kuntotutkimus ja kunnossapito-suunnitelma. Kuntotutkimuksia teetetään jatkossa muihin asuinkiinteistöihin.                                    |
| Bianca-hallikiinteistön vuokrausasteen lisääminen sekä myyntimarkkinointi  | Bianca-hallin vuokrausastetta saatiin nostettua ja vuokratulot kattavat käyttömenot.   |
| Vuokra-asuntojen käyttöasteen säilyttäminen vähintään nykyisellään ja kannattamattomien rivitalojen myyminen                                 | Vuokrausaste saatiin pidettyä samalla tasolla kuin edellisenä vuonna. Kauhatien vuokra-asunnot myytiin Alavieskan Asunnot Oy:lle. Pääskyrinteen rivitalosta tehtiin esikaupparaja. |
| Kiinteistöhuoltopalveluiden myyminen As Oy Alavieskan Sillankankaalle  | Kiinteistöhoitopalvelut myydään vuokra-asuntoyhtiölle sekä As Oy Alavieskan Sillankankaalle.   |

**Toiminnalliset tunnusluvut**

|  | <b>Tp 2019</b> | <b>Ta 2020</b> | <b>Tot 2020</b> |
|--|----------------|----------------|-----------------|
| Kiinteistökust. €/m <sup>2</sup> yl.rak. (ulk+ sis)            | 40,31          | 41,01          | 38,81           |
| Vuokra-asunnot kiinteistöhoitomenot €/m <sup>2</sup> (ulk+sis) | 37,67          | 34,82          | 43,77           |
| Vuokrahuoneistojen määrä (sis. asunto-osakeyht. huon.)         | 137            | 137            | 137             |
| Vuokrahuoneistojen käyttöaste-prosentti                        | 95             | 95             | 95              |
| Henkilöstön lkm  | 8,5            | 8              | 8               |

Menot huomioitu ilman poistoja.

## Toimintamenot ja tulot 1000 euroa

|       | <b>Tp 2019</b> | <b>Ta 2020</b> | <b>Tot 2020</b> | <b>Poikkeama</b> |
|-------|----------------|----------------|-----------------|------------------|
| Menot | 1 196,0        | 1 199,9        | 1 177,3         | -22,6            |
| Tulot | 1 223,2        | 1 286,9        | 1 419,9         | 132,9            |
| Netto | -27,2          | -87,0          | -242,6          | 155,6            |

|               |        |        |        |       |
|---------------|--------|--------|--------|-------|
| Sisäiset erät | -466,3 | -510,3 | -427,5 | -82,8 |
| Poistot       | 429,1  | 405,2  | 405,2  | -     |

## Vuokralle annetut asunnot (rivitalot) tilinpäätös

kust.paikat 5602-5609

| <b>TULOSLASKELMA</b>                               | <b>Tot 2019</b> | <b>Ta 2020</b> | <b>Tot 2020</b> |
|--|-----------------|----------------|-----------------|
| <b>Toimintatulot</b>                               |                 |                |                 |
| Myyntitulot  | 16 033          | 17 115         | 15 477          |
| Maksutulot   | 1836            | 1980           | 2288            |
| Vuokratulot  | 503 851         | 501182         | 493098          |
| Muut tulot   | 806             | 1100           | 799             |
| Sisäiset tulot                                     | 48              | 0              | 48              |
| <b>Tulot yhteensä</b>                              | <b>522 574</b>  | <b>521377</b>  | <b>511710</b>   |
| <b>Toimintamenot</b>                               |                 |                |                 |
| Henkilöstömenot                                    |                 |                |                 |
| Palkat   | 22 617          | 28200          | 17465           |
| Sosiaalivakuutusmaksut                             | 4 531           | 5697           | 3520            |
| Henkilöstömenot yhteensä                           | <b>27 148</b>   | <b>33897</b>   | <b>20985</b>    |
| Palvelujen ostot                                   |                 |                |                 |
| Asiakaspalvelujen ostot                            |                 |                |                 |
| Muiden palvelujen ostot                            | 70 334          | 63305          | 129887          |
| Sisäisten palvelujen ostot                         | 17 000          | 17000          | 17000           |
| Aineet, tarvikkeet ja tavarat                      | 106 734         | 95690          | 90504           |
| Avustukset   |                 |                |                 |
| Muut menot   | 12 562          | 8810           | 11032           |
| <b>Menot yhteensä</b>                              | <b>233 778</b>  | <b>218702</b>  | <b>269408</b>   |
| <b>Toimintakate</b>                                | <b>288 796</b>  | <b>302675</b>  | <b>242302</b>   |
| Poistot  | 145 643         | 125180         | 125190          |
| Pitkäaikaisten lainojen korot                      | 441             | 0              | 0               |
| Laskennalliset korot                               | 60 291          | 59 673         | 59 673          |
| Yhteensä   | 206 375         | 184 853        | 184 863         |
| <b>Tilikauden tulos</b>                            | <b>82 421</b>   | <b>117 822</b> | <b>57 439</b>   |
| Vuokratalojen jäännöspääoma 31.12.2020             |                 |                | 1 491 828 €     |
| Taloihin kohdistuva vieras pääoma 31.12.2020       |                 |                | 0 €             |
| Laskennallinen korko (jäännös po - vieras po) * 4% |                 |                |                 |

## 6301 Ruokapalvelut

### Yleistavoite/tarkoitus

Ruokapalveluiden visio on olla laadukas kunnallinen ruokapalveluiden tuottaja. Toiminta on tavoitteellista ja tulokset ovat mitattavissa järjestelmällisesti.

Asiakkaina ovat yhtenäiskoulu, varhaiskasvatus ja PPKY Kallio.

### Suunnittelukauden tavoitteet/painopisteet

| Tavoitteet  | Toteutuma  |
|---|--|
| Tuottaa ruokapalvelut kustannustehokkaasti. Terveellisiä ja ravitsemuksellisesti oikeita aterioita. | Tilinpäätös vuosi 2020 oli ruokapalveluilla koronasta huolimatta suunnitelman mukainen. Määrärahat ovat riittäneet ja tulot ovat vastanneet budjetoitua. |

### Toimintamenot ja -tulot 1000 euroa

|               | Tp 2019 | Ta 2020 | Tot 2020 | Poikkeama |
|---------------|---------|---------|----------|-----------|
| Menot         | 450,8   | 465,2   | 435,3    | -29,8     |
| Tulot         | 196,7   | 181,0   | 201,3    | 20,3      |
| Netto         | 254,1   | 284,2   | 234,1    | -50,1     |
| Sisäiset erät | -346,0  | -328,9  | -325,0   | -3,9      |
| Poistot       | 25,0    | 25,0    | 25,0     | -         |

## 6501 – 6502 Vesihuolto

### Yleistavoite/tarkoitus

Turvata kuluttajien tarvitsema vesihuolto laadullisesti ja määrällisesti.

Menokohta sisältää:  
Vesilaitoksen  
Viemärlaitoksen

### Suunnittelukauden tavoitteet/painopisteet

| Tavoitteet                              | Toteutuma  |
|---|--|
| Turvata kuntalaisten vesihuoltopalvelut | Kustannusten noustessa nostettiin myös kuluttajahintoja, jotta vesihuolto säilyy toimintakykyisenä.      |
| Seurannan ja raportoinnin kehittäminen  | Vesilaitosten automaatiopäivitys aloitettiin, etälukumittareiden vaihtoa jatkettiin suunnitelman mukaan. |



|   |  |
|---|--|
|   | Raportointi paranee uuden valvomon myötä.  |
| Vesi- ja jätevesiverkoston saneeraus ja kehittäminen investointiohjelman mukaisesti | Kivihaan asemakaava-alueelle rakennettiin uudet vesi- ja viemärijohtot. Kivihaan-alueen rakentaminen kustannettiin lisämäärärahalta. Viemäreitä saneerattiin kuvausten perusteella tehtyjen suunnitelmien mukaisesti. Uusi talousveden syöttöjohto rakennettiin Kalajoen alitse keskustaan. Järviojan ylitys rakennettiin uudelleen. Vuotovesiselvitystä jatkettiin ja tehtiin uusia suunnitelmia. |

## Toiminta

Toimintavuoden aikana uusia liittymiä tuli seuraavasti:

|                         |   |
|-------------------------|---|
| Talousvesiliittymää:    | 2 |
| Jätevesiliittymä:       | 2 |
| Siirtoviemäri liittymä: | 0 |

## Toiminnalliset tunnusluvut

| <b>Talousvesi</b>                              | <b>Tot 2020</b> |
|--|-----------------|
| Veden osto m <sup>3</sup>                      | 303 144         |
| Veden myynti Merijärvelle                      | 16 538          |
| Veden myynti Vesiosuuskunta Valkeavedelle      | 48 359          |
| Veden myynti kunnan alueella m <sup>3</sup>    | 180 115         |
| Vuotovesiprosentti %                           | 24              |
|  |                 |
| <b>Jätevesi</b>                                |                 |
| Käsittelyyn toimitettu jätevesi m <sup>3</sup> | 216 828         |
| Laskutettu jätevesi m <sup>3</sup>             | 43 506          |
| Vuotovesiprosentti %                           | 80              |
|  |                 |
| Henkilöstön lukumäärä                          | 2               |

## Toimintamenot ja tulot 1000 euroa

|               | <b>Tp 2019</b> | <b>Ta 2020</b> | <b>Tot 2020</b> | <b>Poikkeama</b> |
|---------------|----------------|----------------|-----------------|------------------|
| Menot         | 522,4          | 497,2          | 645,5           | 148,2            |
| Tulot         | 431,1          | 465,3          | 470,8           | 5,5              |
| Netto         | 91,2           | 31,9           | 174,6           | 142,7            |
|               |                |                |                 |                  |
| Sisäiset erät | 15,3           | 23,3           | 15,1            | -8,2             |
| Poistot       | 19,0           | 48,6           | 21,4            | -27,2            |

**TEKNISET PALVELUT YHTEENSÄ**

| <b>Henkilöstö</b> | <b>Tp 2019</b> | <b>Ta 2020</b> | <b>Tot 2020</b> | <b>Poikkeama</b> |
|-------------------|----------------|----------------|-----------------|------------------|
|                   | 19,5           | 17,5           | 19,5            | 2                |

| <b>Talousarvion toteutuminen</b> | <b>Tp 2019</b> | <b>Ta 2020</b> | <b>Tot 2020</b> | <b>Poikkeama</b> |
|----------------------------------|----------------|----------------|-----------------|------------------|
| Menot                            | 2 703,0        | 2 723,5        | 2 797,7         | 74,2             |
| Tulot                            | 1 901,0        | 1 956,0        | 2 126,6         | 170,7            |
| Netto                            | 802,0          | 767,5          | 671,0           | -96,5            |
| Netto €/as                       | 318,2          | 303,0          | 266,5           | -36,5            |

|                |        |        |        |       |
|----------------|--------|--------|--------|-------|
| Poistot        | 566,9  | 574,4  | 530,3  | -44,1 |
| Sisäiset netto | -781,7 | -804,1 | -722,5 | -81,6 |

|                       |         |         |         |       |
|-----------------------|---------|---------|---------|-------|
| <b>Menot €/asukas</b> | 1 429,3 | 1 429,3 | 1 454,9 | 25,6  |
| <b>Tulot €/asukas</b> | 1 196,3 | 1 217,0 | 1 264,7 | 47,7  |
| <b>Netto €/asukas</b> | 233,0   | 212,3   | 190,2   | -22,1 |

**Merkittävimmät poikkeamat vuoden 2020 talousarviovertailussa**

Vuoden 2020 aikana merkittävimpiä poikkeamia talousarvioon verrattuna on ollut mm. vesi- ja viemärlaitoksella sekä posti- ja telepalveluissa.

Vesilaitoksen osalta poikkeamia ovat aiheuttaneet lukuisat pitkäkestoiset vesijohtovuodot. Vuodot ovat sijainneet sellaisissa kohdissa verkostoa, että vuotojen havainnointi on ollut haasteellista. Vuotojen etsintää hankaloittaa myös mittapisteiden vähäisyys, joten vuotokohdan rajaaminen ja vuodon etsintä tapahtuu pääasiassa yöaikaan. Yöaikaan tapahtuva työskentely lisää myös omalta osaltaan kustannuksia.

Viemäriverkoston saneeraus on aloitettu jo syksyllä 2019 ja sitä jatkettiin vuonna 2020 tavoitteena vähentää vuotovesiä. Työ on edennyt hyvin ja loput suunnitelluista korjauksista saatiin tehtyä. Korjauksista huolimatta verkostossa on vuotoja, jotka tulevat esille sateiden ja sulamisvesien aikaan. Nämä vuodot voivat johtua sekaviemäröinnistä tai muista hulevesien johtamisista jätevesiverkostoon. On myös mahdollista, että pohjavesi pääsee nousemaan viemäreihin.

Toimintatuloihin voittoa kertyi Kauhatien vuokra-asuntojen myynnistä Alavieskan Asunnot Oy:lle sekä Bianca-kiinteistön kylmän hallin myynnistä. Menojen osalta puhtaanapito- ja pesulapalveluissa menoja kertyi enemmän kuin talousarviossa, samoin myös posti- ja telepalveluissa. Posti- ja telepalveluiden ylitys johtuu valokuidun kuukausimaksuista vuokra-asunnoissa ja rakennuksissa. Puhtaanapito- ja pesulapalveluissa menoja lisäsi runsas lumen aeraus ja hiekotus sekä loppuvuoden vuotovedet. Lämmitys- ja sähkökustannusmenot jäivät talousarviota pienemmäksi.

Vuokratuotot rakennuksista olivat lähes talousarvion mukaiset. Vuokrahuoneistojen vuokratuloista jäätiin talousarviosta jonkin verran. Alku- ja keskivaiheessa vuotta vuokrausaste oli huonompi kuin loppuvuodesta.

### 1.14.6 Investointien toteutuminen 2020 €

| Hanke   | Kust. arvio | Edellisvuoden käyttö | Kust. arvio-muutos | Talousarvio  | Tilinpäätös Menot                                  | Tulot           | Netto          | Poikkeama      | Kust. arviosta käytetty |
|---|-------------|----------------------|--------------------|--|--|-----------------|----------------|----------------|-------------------------|
| Maanhankinta<br>Tonttien / maan myynti  |             |                      |                    | me 30 000<br>tu -20 000<br><u>kvalt tu -54 750</u><br>ne -44 750 | 1 650  | -117 565        | -115 915       | 71 165         |                         |
| Liikunta-alueiden kunnostaminen   |             |                      |                    | 36 675   | 37 743   |                 | 37 743         | -1 068         |                         |
| Osakkeet ja osuudet:<br><br>- Tytäryhtiöiden osakehankinnat<br><br>- Metsäliitto osk.<br><br>- osakkeiden erotuksen oikaisu |             |                      |                    | 50 000<br><u>kvalt +200 000</u><br>250 000                       | 221 000<br><br>504<br><br><u>-6 736</u><br>214 768 |                 | 214 768        | 35 232         |                         |
| Valokuitu   | 788 800     | 390 548              |                    | 398 800  | 184 257  |                 | 184 257        | 214 543        | 590 180                 |
| Kivihaan asemakaava-alueen muuttaminen  |             |                      |                    | 15 000<br><u>kvalt -5 000</u><br>10 000                          | 10 670   |                 | 10 670         | -670           |                         |
| <b>Kunnanhallitus yhteensä netto</b>  |             |                      |                    | <b>650 725</b>   | <b>449 088</b>                                     | <b>-117 565</b> | <b>331 523</b> | <b>319 202</b> |                         |

#### Maanhankinta:

Kunta osti määrälän tilasta Riihivainio 13:100 lisämaaksi Päiväkoti Keltasirkun yhteyteen Antti Kangas Oy:ltä.

#### Tonttien myynnit / maan myynti:

Myytiin kaksi omakotitonttia, yksi Ämmänkallion ja yksi Kivihaan alueelta. Sillankankaan alueelta Pääskyntien varresta myytiin yksi rivitalotontti Alavieskan Asunnot Oy:lle. Myös Kauhatien rivitalot tontteineen ja liittymineen myytiin Alavieskan Asunnot Oy:lle. Lisäksi myytiin määrälä tilasta Bianca 21:137 ja määrälällä sijaitsevat kylmä halli ja osa katoksesta. Tonttien/maan myyntien osuus 122 819 € ja myyntivoittojen/-tappioiden osuus 5254,- €.

#### Liikunta-alueiden kunnostaminen:

Kunnostettiin Pappilanniemen pururataa suunnitelmien mukaisesti. Radan pohja kaivettiin uusiksi, ojat aukaistiin ja radan pinnalle ajettiin kivituhka. Myös valaistus korjattiin. Liikunta-alueista tehtiin ensimmäinen selvitys, joka käytiin läpi Alavieskan Virin kanssa.

#### Osakkeet ja osuudet:

- Kunta perusti vuokra-asuntoyhtiö Alavieskan Asunnot Oy:n. Alavieskan kunta myi Kauhatien vuokra-asunnot liittymineen ja tontteineen vuokra-asuntoyhtiölle. Lisäksi kunta myi Alavieskan Asunnot Oy:lle Pääskyntien varresta rivitalotontin. Kunta sijoitti osakepääomaan ja SVOP rahastoon (sijoitetun vapaan pääoman rahastoon) Alavieskan Asunnot Oy:lle 221 000 €.
- Metsäliiton osuuskorko 504 €
- Osakkeiden erotuksen oikaisu -6 736 €.

**Valokuitu:**

Alavieskan alueella on liitetty kuituverkkoon 682 liittymää vuoden 2020 loppuun mennessä. Alavieskan kaapelireitin pituus on n. 173 km. Alavieskan kunnalle palautettiin arvioitua ylimääräistä tukea vuoden lopussa 200 000 €.

**Kivihaan asemakaava-alueen muuttaminen:**

Kivihaan asemakaava-alueen muuttaminen eteni kunnanhallituksessa kaavaehdotusvaiheeseen. Kaavamuutoksessa alueen yläosassa oleva tie muutettiin kaavatieksi ja tonttien kokoa ja sijainteja muutettiin.

| Hanke   | Kust. arvio | Edellisvuoden käyttö | Kust. arvio muutos | Talousarvio                                       | Tilinpäätös Menot          | Tulot           | Netto          | Poikkeama      | Kust. arviosta käytetty |
|---|-------------|----------------------|--------------------|---|----------------------------|-----------------|----------------|----------------|-------------------------|
| Päiväkoti Keltasirkun laajennussuunnittelu                        |             |                      |                    | 25 000<br>kvalt -10 000<br>15 000                 | 3 015                      |                 | 3 015          | 11 985         |                         |
| Yhtenäiskoulun rakennusteknistä kunnostusta                       |             |                      |                    | 60 000  | 66 429                     |                 | 66 429         | -6 429         |                         |
| Yhtenäiskoulun pakastin / keittiö                                 |             |                      |                    | 20 000<br>kvalt -7 000<br>13 000                  | 8 261                      |                 | 8 261          | 4 739          |                         |
| Museon kunnostus / Hannulan talon hirsinavetan kunnostus          |             |                      |                    | kvalt me +10 120<br>kvalt tu -9 300<br>820        | 9 483                      | -11 276         | -1 793         | 2 613          |                         |
| Kunnantalon sisäilmakorjaukset / muut korjaukset                  |             |                      |                    | kvalt +38 000                                     | 22 050<br>14 296<br>36 346 |                 | 36 346         | 1 654          |                         |
| Karjapolku, remontit  |             |                      |                    | kvalt +6 830                                      | 6 824                      |                 | 6 824          | 6              |                         |
| Mönkönvainio, remontit  |             |                      |                    | kvalt +35 000                                     | 34 568                     |                 | 34 568         | 432            |                         |
| Kauhatien rivitalot, myynti                                       |             |                      |                    | kvalt tu -677 000                                 |                            | -555 287        | -555 287       | -121 713       |                         |
| Pääskyrinteen rivitalo, myynti                                    |             |                      |                    | kvalt tu -85 730                                  |                            |                 |                | -85 730        |                         |
| Kirkonkylän vanha alaste, rak.tekn. töitä                         |             |                      |                    | kvalt +6 300                                      | 7 389                      |                 | 7 389          | -1 089         |                         |
| Bianca-hallin korjaukset  |             |                      |                    | kvalt +19 550                                     | 20 716                     |                 | 20 716         | -1 166         |                         |
| Vieskanjärven parkkialue  |             |                      |                    | 10 000  | 3 040                      |                 | 3 040          | 6 960          |                         |
| Kaavatiet:<br>- Kraatarintien kunnostus                           |             | 165 069              |                    | 65 000<br>kvalt -20 000<br>45 000                 | 43 426                     |                 | 43 426         | 1 574          | 217 516                 |
| - Jokiniituntien kevyen liikenteen väylän suunnittelu             |             |                      |                    | 40 000<br>kvalt -26 500<br>13 500                 | 4 021                      |                 | 4 021          | 9 479          |                         |
| Vesijohtoverkoston kunnostus ja kehittäminen                      |             | 54 095               |                    | 170 000<br>kvalt +8 000<br>178 000                | 158 780                    |                 | 158 780        | 19 220         |                         |
| Vesijohdon ja jätevesiviemäröinnin rakentaminen Kivihaan alueelle |             |                      |                    | kvalt +200 000                                    | 144 053                    |                 | 144 053        | 55 947         |                         |
| Viemäriverkoston saneeraus  |             | 39 186               |                    | 90 000  | 65 564                     |                 | 65 564         | 24 436         |                         |
| Viemäreiden rakentaminen  |             | 5 047                |                    |   | 356                        |                 | 356            | -356           |                         |
| <b>Tekninen Itk. yhteensä netto</b>                               |             |                      |                    | <b>-31 730</b>                                    | <b>612 271</b>             | <b>-566 563</b> | <b>45 708</b>  | <b>-77 438</b> |                         |
| <b>Kaikki yhteensä</b>  |             |                      |                    | <b>Me 1 465 775<br/>Tu 846 780<br/>Ne 618 995</b> | <b>1 061 359</b>           | <b>-684 128</b> | <b>377 231</b> | <b>241 764</b> |                         |

**Päiväkoti Keltasirkun laajennussuunnittelu:**

Päiväkodin laajennuksesta tehtiin valtuustossa periaatepäätös ja arkkitehtisuunnittelu tilattiin ja toteutettiin luonnosten hyväksyntään asti.

**Yhtenäiskoulun rakennusteknistä kunnostusta:**

Yhtenäiskoululla tehtiin ruokala- ja astiantiskaustiloissa sisäilmakorjauksia. Myös kaksi luokkahuonetta kunnostettiin ja kaikki vinyylitaulut poistettiin luokista. Ruokalassa uusittiin mm. pintabetonilattiaa. Korjaukset perustuivat Ideastruktura Oy:n tekemään kuntotutkimukseen.

**Yhtenäiskoulun pakastin / keittiö:**

Yhtenäiskoululle hankittiin kaksi uutta pakastinta. Entisten korjauskustannukset olivat suhteessa kalliimmat kuin uudet.

**Museon kunnostus / Hannulan talon hirsinavetan kunnostus:**

Loppuvuodesta 2019 haettiin hankkeelle vielä jatkoaikaa vuodeksi, koska hankerahaa jäi jäljelle. Hannulan talon vanhan navetan ympärille rakennettiin salaojat, ympäristö raivattiin ja rakennettiin sadevesijärjestelmä. Navetan lattiat purettiin perusmaahan asti ja rakennettiin salaojarakenteet sekä uudet puulattiat.

**Kunnantalon sisäilmakorjaukset / muut korjaukset:**

Kunnantalolla saatiin valmiiksi kahden huoneen sisäilmakorjaukset ja jatkettiin muiden huoneiden korjauksia. Valtuustosalin järjestys uusittiin ja rakennettiin uudet kokoustekniset laitteistot.

**Karjapolku, remontit:**

Karjapolku B-talon ullakon räystäät koteloitiin ja yläpohja lisälämmöneristettiin.

**Mönkönvainio, remontit:**

Mönkönvainiolla tehtiin perusteelliset huoneistoremontit kahteen asuntoon. Molemmissa uusittiin mm. keittiöt ja lattiat sekä lvi-järjestelmää.

**Kauhatien rivitalot, myynti:**

Kauhatien rivitalot myytiin Alavieskan Asunnot Oy:lle. Kauhatien rakennusten myyntihinta oli 677 000 €.

**Pääskyrinteen rivitalo, myynti:**

Pääskyrinteen rivitalosta tehtiin esikauppakirja Alavieskan Asunnot Oy:n kanssa. Pääskyrinteen rakennuksen myyntihinta esikaupassa oli 85 730 €.

**Kirkonkylän vanha ala-aste, rak.tekn. töitä:**

Kirkonkylän vanhalle ala-asteelle tehtiin muutostöitä tilan vuokraajalle. Vuokrasopimus laadittiin kolmen vuoden määräajaksi.

**Bianca-hallin korjaukset:**

Bianca- hallilla uusittiin lattiarakenteita sekä rakennettiin viemäröinti. Vuokralaisen kanssa laadittiin kolmen vuoden määräaikainen vuokrasopimus.

**Vieskanjärven parkkialue:**

Vieskanjärven parkkipaikka kunnostettiin ja järven ympäri kiertävä tie tasattiin.

**Kaavatiet:**

Kraatarintien perusparannuksen viimeinen osio oli asfalttipinnoitus sekä tien reuna-alueiden rakentaminen valmiiksi.

Jokiniituntien kevyen liikenteen väylän yleissuunnittelu toteutettiin Jokiniituntien etelä- ja pohjoispuolelle.

**Vesijohtoverkoston kunnostus ja kehittäminen:**

Uusi talousveden syöttölinja rakennettiin Kalajoen alitse. Vanhan syöttöjohdon painotus korjattiin ja näin saatiin turvattua varmennettu vedensyöttö Kalajoen ali keskustan pohjoispuolelle. Vesilaitosten automatiikkaa kehitettiin suunnitelmien mukaisesti ja uusi talousvesivalvomo-ohjelma otettiin käyttöön vanhan talousvesivalvomon rinnalle. Taluskylän alavesisäiliöllä tehtiin UV-laitteen korjaustöitä.

**Vesijohdon ja jätevesiviemäröinnin rakentaminen Kivihaan alueelle:**

Uusien vesi- ja viemäriinjojen rakentaminen Kivihaan asemakaava-alueelle ei ollut talousarviossa, mutta uusien omakotitalorakennusprojektien alkaminen alueella vauhditti myös yhdyskuntatekniikan rakentamista alueella. Viemäri- sekä talousvesiverkostoa rakennettiin noin 360 m. Ensimmäinen liittyjä myös liitettiin uuteen viemäriverkostoon.

**Viemäriverkoston saneeraus:**

Viemäriverkoston saneerausta jatkettiin viemärikuvauksissa löytyneiden puutteiden ja vikojen korjaamiseksi. Sarparannan jätevesipumppaamo saneerattiin kiireellisenä työnä laitteiden rikkoutumisen vuoksi. Viemäriverkoston kaivoja saneerattiin 4 kpl.

## **1.15 Tilikauden tuloksen käsittely ja talouden tasapainottamistoimenpiteet**

### **Tilikauden tuloksen käsittely**

Tilikauden tulos on 1 267 320,07 euroa.

Kunnanhallitus esittää, että ylijäämä kirjataan taseen tilikauden yli/alijäämä tilille.



## 2. TILINPÄÄTÖSLASKELMAT

### 2.1 Tuloslaskelma

|                                       | 2020                  | 2019                  |
|---------------------------------------|-----------------------|-----------------------|
|                                       | €                     | €                     |
| <b>Toimintatuotot</b>                 |                       |                       |
| Myyntituotot                          | 976 237,49            | 842 063,73            |
| Maksutuotot                           | 116 990,73            | 167 365,01            |
| Tuet ja avustukset                    | 55 969,17             | 54 853,27             |
| Vuokratuotot                          | 1 159 021,57          | 1 104 711,48          |
| Muut toimintatuotot                   | 168 099,58            | 20 687,00             |
| <b>Toimintatuotot yhteensä</b>        | <b>2 476 318,54</b>   | <b>2 189 680,49</b>   |
| <b>Toimintakulut</b>                  |                       |                       |
| Henkilöstökulut                       | -4 571 379,55         | -4 469 899,22         |
| Palkat ja palkkiot                    | -3 495 816,18         | -3 464 981,72         |
| Henkilöstösivukulut                   | -1 075 563,37         | -1 004 917,50         |
| Eläkekulut                            | -936 940,38           | -900 866,35           |
| Muut henkilöstösivukulut              | -138 622,99           | -104 051,15           |
| Palvelujen ostot                      | -12 131 829,68        | -11 440 021,32        |
| Aineet, tarvikkeet ja tavarat         | -1 085 956,81         | -1 101 122,85         |
| Avustukset                            | -448 841,01           | -450 317,35           |
| Vuokratulot                           | -47 104,33            | -37 596,23            |
| Muut kulut                            | -61 994,81            | -87 341,47            |
| <b>Toimintakulut yhteensä</b>         | <b>-18 347 106,19</b> | <b>-17 586 298,44</b> |
| <b>Toimintakate</b>                   | <b>-15 870 787,65</b> | <b>-15 396 617,95</b> |
| Verotulot                             | 7 715 752,48          | 7 962 427,06          |
| Valtionosuudet                        | 10 101 317,00         | 8 908 976,00          |
| Rahoitustuotot ja -kulut              | 26 297,15             | -14 149,06            |
| Korkotuotot                           |                       | 0,00                  |
| Muut rahoitustuotot                   | 21 250,06             | 15 308,11             |
| Korkokulut                            | 15 531,05             | -25 952,99            |
| Muut rahoituskulut                    | -10 483,96            | -3 504,18             |
| <b>Vuosikate</b>                      | <b>1 972 578,98</b>   | <b>1 460 636,05</b>   |
| Poistot ja arvonalentumiset           | -705 258,91           | -744 758,82           |
| Satunnaiset tuotot ja kulut           | 0                     | 0,00                  |
| Satunnaiset tuotot                    | 0                     | 0,00                  |
| <b>Tilikauden tulos</b>               | <b>1 267 320,07</b>   | <b>715 877,23</b>     |
| <b>Tilikauden ylijäämä (alijäämä)</b> | <b>1 267 320,07</b>   | <b>715 877,23</b>     |

## 2.2 Rahoituslaskelma

|  | 2020                | 2019                 |
|--|---------------------|----------------------|
|  | €                   | €                    |
| <b>Toiminnan rahavirta</b>                     |                     |                      |
| Vuosikate                                      | 1 972 578,98        | 1 460 636,05         |
| Satunnaiset erät                               |                     | 0,00                 |
| Tulorahoituksen korjauserät                    | -128 205,78         |                      |
| <b>Toiminnan nettorahavirta</b>                | <b>1 844 373,20</b> | <b>1 460 636,05</b>  |
| <b>Investointien rahavirta</b>                 |                     |                      |
| Investointimenot                               | -1 061 359,76       | -1 151 379,74        |
| Rahoitusosuudet investointimenoihin            | 11 276,19           | 0,00                 |
| Pysyvien vastaavien hyödykkeiden luovutustulo  | 801 058,00          | 15 000,00            |
| <b>Nettoinvestointien rahavirta</b>            | <b>-249 025,57</b>  | <b>-1 136 379,74</b> |
| <b>Toiminnan ja investointien rahavirta</b>    | <b>1 595 347,63</b> | <b>324 256,31</b>    |
| <b>Rahoituksen rahavirta</b>                   |                     |                      |
| Antolainauksen muutokset                       |                     |                      |
| Antolainasaamisten lisäykset                   | -690 000,00         | 0,00                 |
| Antolainasaamisten vähennykset                 | 0,00                | 0,00                 |
| <b>Antolainauksen muutokset yhteensä</b>       | <b>-690 000,00</b>  | <b>0,00</b>          |
| Lainakannan muutokset                          |                     |                      |
| Pitkäaikaisten lainojen lisäys                 | 0,00                | 0,00                 |
| Pitkäaikaisten lainojen vähennys               | -3 963 254,23       | -343 680,44          |
| Lyhytaikaisten lainojen muutos                 | 4 500 000,00        | 1 000 000,00         |
| <b>Lainakannan muutokset yhteensä</b>          | <b>536 745,77</b>   | <b>656 319,56</b>    |
| Muut maksuvalmiuden muutokset                  |                     |                      |
| Toimenksiantojen varojen ja pääomien muutokset | 39 670,89           | 2 253,95             |
| Vaihto-omaisuuden muutos                       | -230,97             | -1 661,47            |
| Saamisten muutos                               | 232 778,23          | -313 047,99          |
| Korottomien velkojen muutos                    | 223 212,82          | -585 189,64          |
| <b>Muut maksuvalmiuden muutokset yhteensä</b>  | <b>495 430,97</b>   | <b>-897 645,15</b>   |
| <b>Rahoituksen rahavirta</b>                   | <b>342 176,74</b>   | <b>-241 325,59</b>   |
| <b>Rahavarojen muutos</b>                      | <b>1 937 524,37</b> | <b>82 930,72</b>     |
| Rahavarat                                      |                     |                      |
| Rahavarat 31.12.                               | 3 751 219,97        | 1 813 695,60         |
| Rahavarat 1.1.                                 | 1 813 695,60        | 1 730 764,88         |

**2.3 Tase****VASTAAVAA**

|   | <b>2020</b>          | <b>2019</b>          |
|---|----------------------|----------------------|
|   | €                    | €                    |
| <b>A. PYSYVÄT VASTAAVAT</b>                 | <b>16 795 066,09</b> | <b>16 433 093,65</b> |
| <b>I Aineettomat hyödykkeet</b>             | 679 319,73           | 98 170,52            |
| 1. Aineettomat oikeudet                     |                      | 0,00                 |
| 2. Muut pitkävaikutteiset menot             | 679 319,73           | 98 170,52            |
| 3. Ennakkomaksut                            |                      | 0,00                 |
| <b>II Aineelliset hyödykkeet</b>            | <b>12 798 062,13</b> | <b>13 922 007,09</b> |
| 1. Maa- ja vesialueet                       | 1 166 860,35         | 1 282 775,31         |
| 2. Rakennukset                              | 9 803 186,15         | 10 804 092,95        |
| 3. Kiinteät rakenteet ja laitteet           | 1 604 170,62         | 1 246 445,90         |
| 4. Koneet ja kalusto                        | 17 885,87            | 22 480,51            |
| 6. Ennakkomaksut ja keskeneräiset hankinnat | 205 959,14           | 566 212,42           |
| <b>III SIJOITUKSET</b>                      | <b>3 317 684,23</b>  | <b>2 412 916,04</b>  |
| 1. Osakkeet ja osuudet                      | 2 543 637,70         | 2 328 869,51         |
| 3. Muut lainasaamiset                       | 774 046,53           | 84 046,53            |
| <b>B TOIMEKSIANTOJEN VARAT</b>              | <b>0,00</b>          | <b>0,00</b>          |
| 1. Valtion toimeksiannot                    | 0,00                 | 0,00                 |
| <b>C. VAIHTUVAT VASTAAVAT</b>               | <b>4 490 184,06</b>  | <b>2 785 206,95</b>  |
| <b>I Vaihtoomaisuus</b>                     | <b>2 412,89</b>      | <b>2 181,92</b>      |
| 1. Aineet ja tarvikkeet                     | 2 412,89             | 2 181,92             |
| <b>II Saamiset</b>                          | <b>736 551,20</b>    | <b>969 329,43</b>    |
| Lyhytaikaiset saamiset                      | 736 551,20           | 969 329,43           |
| 1. Myyntisaamiset                           | 190 970,86           | 253 341,69           |
| 3. Muut saamiset                            | 43 495,92            | 20 082,04            |
| 4. Siirtosaamiset                           | 502 084,42           | 695 905,70           |
| <b>III Rahoitusarvopaperit</b>              | <b>1 500 000,00</b>  | <b>0,00</b>          |
| <b>IV Rahat ja pankkisaamiset</b>           | <b>2 251 219,97</b>  | <b>1 813 695,60</b>  |
| <b>VASTAAVA YHTEENSÄ</b>                    | <b>21 285 250,15</b> | <b>19 218 300,60</b> |

| <b>VASTATTAVAA</b>                             | <b>2020</b>          | <b>2019</b>          |
|--|----------------------|----------------------|
|  | €                    | €                    |
| <b>A OMA PÄÄOMA</b>                            | <b>9 621 334,27</b>  | <b>8 354 014,20</b>  |
| <b>I Peruspääoma</b>                           | <b>7 531 007,81</b>  | <b>7 531 007,81</b>  |
| <b>IV Edellisten tilikausien yli/-alijäämä</b> | <b>823 006,39</b>    | <b>107 129,16</b>    |
| <b>V Tilikauden yli/-alijäämä</b>              | <b>1 267 320,07</b>  | <b>715 877,23</b>    |
| <b>D TOIMEKSIANTOJEN PÄÄOMAT</b>               | <b>68 017,41</b>     | <b>28 346,52</b>     |
| 1. Valtion toimeksiannot                       | 0,00                 | 0,00                 |
| 2. Lahjoitusrahastojen pääomat                 | 68 017,41            | 28 346,52            |
| <b>E VIERAS PÄÄOMA</b>                         | <b>11 595 898,47</b> | <b>10 835 939,88</b> |
| <b>I Pitkäaikainen</b>                         | <b>149 074,37</b>    | <b>980 606,76</b>    |
| 2. Lainat rahoitus- ja vakuutuslaitoksil       | 0,00                 | 783 340,00           |
| 3. Lainat julkisyhteisöiltä                    | 0,00                 | 50 210,39            |
| 7. Liitymismaksut ja muut velat                | 149 074,37           | 147 056,37           |
| <b>II Lyhytaikainen</b>                        | <b>11 446 824,10</b> | <b>9 855 333,12</b>  |
| 2. Lainat rahoitus- ja vakuutuslaitoksil       | 0,00 €               | 3 111 574,00         |
| 3. Lainat julkisyhteisöiltä                    | 0,00 €               | 18 129,84            |
| 4. Lainat muilta luotonantajilta               | 10 000 000,00        | 5 500 000,00         |
| 5. Saadut ennakot                              | 201 004,16           | 34 555,15            |
| 6. Ostovelat                                   | 697 323,17           | 674 963,30           |
| 7. Liitymismaksut ja muut velat                | 100 620,30           | 74 265,97            |
| 8. Siirtovelat                                 | 447 876,47           | 441 844,86           |
| <b>VASTATTAVAA</b>                             | <b>21 285 250,15</b> | <b>19 218 300,60</b> |
| Lainamäärä EUR                                 | 10 000 000,00        | 9 463 254,23         |
| Asukasmäärä 31.12.                             | 2 518                | 2 519                |
| Lainamäärä EUR/asukas                          | 3 971                | 3 755                |

| <b>2.4 Konsernituloslaskelma</b>       | <b>2020</b>           | <b>2019</b>           |
|--|-----------------------|-----------------------|
|  | €                     | €                     |
| Toimintatuotot                         | 16 574 671,68         | 15 791 222,21         |
| Toimintakulut                          | -32 888 198,23        | -31 649 603,52        |
| Osuus osakuusyht. voitosta (tappiosta) | 973,30                | 545,60                |
| <b>Toimintakate</b>                    | <b>-16 312 553,25</b> | <b>-15 857 835,71</b> |
| <b>Verotulot</b>                       | <b>7 712 088,50</b>   | <b>7 960 087,55</b>   |
| <b>Valtionosuudet</b>                  | <b>10 928 045,93</b>  | <b>9 684 760,95</b>   |
| <b>Rahoitustuotot ja -kulut</b>        |                       |                       |
| Korkotuotot                            | 464,37                | 210,90                |
| Muut rahoitustuotot                    | 24 236,80             | 24 775,02             |
| Korkokulut                             | 10 034,55             | -27 473,87            |
| Muut rahoituskulut                     | -12 134,26            | -10 489,60            |
| Rahoitustuotot ja -kulut yhteensä      | 22 601,46             | -12 977,55            |
| <b>Vuosikate</b>                       | <b>2 350 182,64</b>   | <b>1 774 035,24</b>   |
| <b>Poistot ja arvonalentumiset</b>     |                       |                       |
| Suunnitelmanmukaiset poistot           | -1 052 210,48         | -1 030 995,14         |
| Omistuksen eliminointi                 | -6,47                 |                       |
| Arvonalentumiset                       | 7 348,04              | -36 838,57            |
| <b>Satunnaiset erät</b>                | <b>0,00</b>           | <b>0,00</b>           |
| <b>Tilikauden tulos</b>                | <b>1 305 313,73</b>   | <b>706 201,53</b>     |
| Tilinpäätössiirrot                     | -3 428,07             | 52,89                 |
| Tilikauden verot                       | -327,63               | -463,30               |
| Laskennalliset verot                   | -676,65               | -214,33               |
| Vähemmistöosuudet                      | -249,28               | -168,37               |
| <b>Tilikauden ylijäämä</b>             | <b>1 300 632,10</b>   | <b>705 408,42</b>     |

| <b>2.5 Konsernirahoituslaskelma</b>         | <b>2020</b>          | <b>2019</b>          |
|---|----------------------|----------------------|
|   | €                    | €                    |
| <b>Toiminnan rahavirta</b>                  |                      |                      |
| Vuosikate                                   | 2 350 182,64         | 1 774 035,25         |
| Satunnaiset erät                            | 0,00                 | 0,00                 |
| Tilikauden verot                            | -327,63              | -463,30              |
| Tulorahoituksen korjauserät                 | 127 172,01           | 1 383,53             |
|   | <u>2 477 027,02</u>  | <u>1 774 955,48</u>  |
| <b>Investointien rahavirta</b>              |                      |                      |
| Investointimenot                            | -1 856 139,38        | -1 628 412,12        |
| Rahoitusosuudet investointimenoihin         | 13 299,67            | 18 180,65            |
| Pysyvien vastaavien hyödykkeiden luovutustu | 558 576,49           | -18 312,76           |
|   | <u>-1 284 263,22</u> | <u>-1 628 544,23</u> |
| Toiminnan ja investointien rahavirta        | 1 192 763,80         | 146 411,25           |
| <b>Rahoituksen rahavirta</b>                |                      |                      |
| Antolainauksen muutokset                    |                      |                      |
| Antolainasaamisten lisäykset                | -693 015,91          | -251,05              |
| Antolainasaamisten vähennykset              | 342,00               | 114,00               |
|   | <u>-692 673,91</u>   | <u>-137,05</u>       |
| Lainakannan muutokset                       |                      |                      |
| Pitkäaikaisten lainojen lisäykset           | 596 600,00           | 323 000,00           |
| Pitkäaikaisten lainojen vähennykset         | -3 976 003,53        | -437 821,78          |
| Lyhytaikaisten lainojen muutos              | 4 507 600,00         | 1 000 216,83         |
|   | <u>1 128 196,47</u>  | <u>885 395,05</u>    |
| Oman pääoman muutokset                      | 18 579,08            | 0,00                 |
| Muut maksuvalmiuden muutokset               |                      |                      |
| Toimeksiantojen varojen ja pääomien muutos  | 20 954,53            | 33 398,27            |
| Vaihto-omaisuuden muutos                    | -71 033,88           | 501,51               |
| Saamisten muutos                            | 467 892,56           | -385 387,85          |
| Korottomien velkojen muutos                 | 136 067,91           | -530 937,95          |
|   | <u>553 881,12</u>    | <u>-882 426,02</u>   |
| Rahoituksen rahavirta                       | 1 007 982,76         | 2 831,98             |
| <b>Rahavarojen muutos</b>                   | <b>2 200 746,56</b>  | <b>149 243,23</b>    |
| Rahavarat 31.12.                            | 5 398 197,82         | 3 197 451,26         |
| Rahavarat 1.1.                              | 3 197 451,26         | 3 048 208,04         |
| <b>Rahavarojen muutos</b>                   | <b>2 200 746,56</b>  | <b>149 243,23</b>    |

## 2.6 Konsernitase

| VASTAAVAA                                   | 2020                 | 2019                 |
|---|----------------------|----------------------|
|   | €                    | €                    |
| <b>A. PYSYVÄT VASTAAVAT</b>                 | <b>18 515 729,17</b> | <b>17 729 674,68</b> |
| I Aineettomat hyödykkeet                    | 765 094,79           | 173 087,05           |
| 1. Aineettomat oikeudet                     | 41 427,18            | 37 721,49            |
| 3. Muut pitkävaikutteiset menot             | 702 044,11           | 123 274,05           |
| 4. Ennakkomaksut                            | 21 623,50            | 12 091,51            |
| II Aineelliset hyödykkeet                   | 17 402 009,53        | 17 225 357,87        |
| 1. Maa- ja vesialueet                       | 1 390 304,45         | 1 409 561,60         |
| 2. Rakennukset                              | 12 839 282,80        | 13 180 519,11        |
| 3. Kiinteät rakenteet ja laitteet           | 1 695 490,84         | 1 314 617,33         |
| 4. Koneet ja kalusto                        | 437 565,90           | 439 502,68           |
| 5. Muut aineelliset hyödykkeet              | 545,76               | 881,56               |
| 6. Ennakkomaksut ja keskeneräiset hankinnat | 1 038 819,79         | 880 275,61           |
| III SIJOITUKSET                             | 348 624,85           | 331 229,76           |
| 1. Osakkuusyhteisöosuudet                   | 9 092,42             | 15 762,76            |
| 2. Muut osakkeet ja osuudet                 | 273 025,89           | 256 107,16           |
| 4. Muut lainasaamiset                       | 56 987,29            | 57 329,29            |
| 5. Muut saamiset                            | 9 519,25             | 2 030,56             |
| <b>B TOIMEKSIANTOJEN VARAT</b>              | <b>131 774,71</b>    | <b>144 164,93</b>    |
| Valtion toimeksiannot                       | 41 173,96            | 21 236,53            |
| Lahjoitusrahastojen erityisikatteet         | 995,50               | 877,62               |
| Muut toimeksiantojen varat                  | 89 605,25            | 122 050,78           |
| <b>C. VAIHTUVAT VASTAAVAT</b>               | <b>7 189 730,61</b>  | <b>5 385 842,73</b>  |
| I Vaihto-omaisuus                           | 150 047,15           | 79 013,27            |
| II Saamiset                                 | 1 641 485,65         | 2 109 378,20         |
| Pitkäaikaiset saamiset                      | 22 250,20            | 24 778,21            |
| Lyhytaikaiset saamiset                      | 1 619 235,46         | 2 084 599,99         |
| III Rahoitusomaisuusarvopaperit             | 1 528 630,43         | 28 701,35            |
| IV Rahat ja pankkisaamiset                  | 3 869 567,38         | 3 168 749,91         |
| <b>VASTAAVA YHTEENSÄ</b>                    | <b>25 837 234,49</b> | <b>23 259 682,34</b> |

| <b>VASTATTAVAA</b>                      | <b>2 020</b>         | <b>2019</b>          |
|---|----------------------|----------------------|
|   | €                    | €                    |
| <b>A OMA PÄÄOMA</b>                     | <b>10 577 069,98</b> | <b>9 272 858,62</b>  |
| I Peruspääoma                           | 7 531 007,81         | 7 531 007,81         |
| Säätiöiden ja yhdistysten peruspääomat  | 639,11               | 639,11               |
| V Muut omat rahastot                    | 115 148,56           | 109 620,48           |
| VI Edellisten tilikausien yli/-alijäämä | 1 629 651,40         | 926 182,79           |
| VII Tilikauden yli/-alijäämä            | 1 300 623,10         | 705 408,42           |
| <b>B VÄHEMMISTÖOSUUDET</b>              | <b>72 802,61</b>     | <b>72 549,63</b>     |
| <b>E PAKOLLISET VARAUKSET</b>           | <b>119 877,95</b>    | <b>120 295,47</b>    |
| 2. Muut pakolliset varaukset            | 119 877,95           | 120 295,47           |
| <b>F TOIMEKSIANTOJEN PÄÄOMAT</b>        | <b>234 647,10</b>    | <b>226 082,79</b>    |
| Valtion toimeksiannot                   | 41 173,96            | 21 236,53            |
| Lahjoitusrahastojen erityiskatteet      | 43 879,90            | 1 030,53             |
| Muut toimeksiantojen varat              | 149 593,25           | 203 815,73           |
| <b>G VIERAS PÄÄOMA</b>                  | <b>14 832 836,85</b> | <b>13 567 895,82</b> |
| Pitkäaikainen                           | 1 342 722,53         | 1 625 060,91         |
| Lainat rahoitus- ja vakuutuslaitoksilta | 515 244,77           | 1 426 267,41         |
| Lainat konsernin sisältä                | 676 200,00           | 50 210,39            |
| Liittymismaksut ja muut velat           | 149 074,37           | 147 056,37           |
| Laskennalliset verovelat                | 2 203,39             | 1 526,74             |
| Lyhytaikainen                           | 13 490 114,32        | 11 942 834,91        |
| Lainat rahoitus- ja vakuutuslaitoksilta | 10 057 582,64        | 8 626 223,30         |
| Lainat julkisyhteisöiltä                | 0                    | 18 129,84            |
| Saadut ennakot                          | 203 808,29           | 34 606,09            |
| Ostovelat                               | 1 373 663,08         | 1 437 842,44         |
| Liittymismaksut ja muut velat           | 209 259,04           | 168 182,90           |
| Siirtovelat                             | 1 645 801,27         | 1 657 850,34         |
| Laskennalliset verovelat                | 0                    | 0,00                 |
| <b>VASTATTAVAA YHTEENSÄ</b>             | <b>25 837 234,49</b> | <b>23 259 682,34</b> |



## 2.7 Tuloslaskelmaosan toteutuminen 2020

|                                       | Alkuperäinen<br>talousarvio | Talousarvio-<br>muutokset | Talousarvio<br>muutosten<br>jälkeen | Toteutuma          | Poikkeama        |
|---------------------------------------|-----------------------------|---------------------------|-------------------------------------|--------------------|------------------|
| <b>Toimintatuotot</b>                 |                             |                           |                                     |                    |                  |
| Myyntituotot                          | 839 625                     |                           | 839 625                             | 976 237            | 136 612          |
| Maksutulot                            | 131 400                     |                           | 131 400                             | 116 991            | -14 409          |
| Tuet ja avustukset                    | 68 500                      |                           | 68 500                              | 55 969             | -12 531          |
| Vuokratuotot                          | 1 171 396                   |                           | 1 171 396                           | 1 159 022          | -12 374          |
| Muut toimintatuotot                   | 3 230                       |                           | 3 230                               | 168 100            | 164 870          |
| <b>Toimintatuotot yhteensä</b>        | <b>2 214 151</b>            |                           | <b>2 214 151</b>                    | <b>2 476 319</b>   | <b>262 168</b>   |
| <b>Toimintamenot</b>                  |                             |                           |                                     |                    |                  |
| Henkilöstömenot                       | -4 596 433                  |                           | -4 596 433                          | -4 571 380         | 25 053           |
| Palvelujen ostot                      | -12 542 205                 |                           | -12 542 205                         | -12 131 830        | 410 375          |
| Aineet, tarvikkeet ja tavarat         | -1 088 580                  |                           | -1 088 580                          | -1 085 957         | 2 623            |
| Avustukset muille                     | -543 800                    |                           | -543 800                            | -448 841           | 94 959           |
| Vuokratulot                           | -61 490                     |                           | -61 490                             | -47 104            | 14 386           |
| Muut toimintamenot                    | -39 870                     |                           | -39 870                             | -61 995            | -22 125          |
| <b>Toimintamenot yhteensä</b>         | <b>-18 872 378</b>          |                           | <b>-18 872 378</b>                  | <b>-18 347 106</b> | <b>525 272</b>   |
| <b>Toimintakate</b>                   | <b>-16 658 227</b>          |                           | <b>-16 658 227</b>                  | <b>-15 870 788</b> | <b>787 439</b>   |
| <b>Verotulot</b>                      |                             |                           |                                     |                    |                  |
| Verotulot                             | 8 120 000                   |                           | 8 120 000                           | 7 715 752          | -404 248         |
| Valtionosuudet                        | 9 402 142                   |                           | 9 402 142                           | 10 101 317         | 699 175          |
| <b>Rahoitustulot ja -menot</b>        |                             |                           |                                     |                    |                  |
| Korkotulot muilta                     | 0                           |                           | 0                                   | 0                  | 0                |
| Muut rahoitustulot muilta             | 7 500                       |                           | 7 500                               | 21 250             | 13 750           |
| Korkomenot                            | -15 000                     |                           | -15 000                             | 15 531             | 30 531           |
| Muut rahoitusmenot                    | -11 000                     |                           | -11 000                             | -10 484            | 516              |
| <b>Rahoitustulot ja -menot</b>        | <b>-18 500</b>              |                           | <b>-18 500</b>                      | <b>26 297</b>      | <b>44 797</b>    |
| <b>Vuosikate</b>                      | <b>845 415</b>              |                           | <b>845 415</b>                      | <b>1 972 579</b>   | <b>1 127 164</b> |
| <b>Poistot ja arvон alentumiset</b>   |                             |                           |                                     |                    |                  |
| Poistot ja arvon alentumiset          | -808 628                    |                           | -808 628                            | -705 259           | 103 369          |
| Suunnitelman mukaiset poistot         | -808 628                    |                           | -808 628                            | -705 259           | 103 369          |
| <b>Tilikauden tulos</b>               | <b>36 787</b>               |                           | <b>36 787</b>                       | <b>1 267 320</b>   | <b>1 230 533</b> |
| Satunnaiset erät                      | 0                           |                           | 0                                   | 0                  | 0                |
| <b>Tilikauden ylijäämä (alijäämä)</b> | <b>36 787</b>               |                           | <b>36 787</b>                       | <b>1 267 320</b>   | <b>1 230 533</b> |

## 2.7.1 Rahoituslaskelmaosan toteutuminen 2020

|   | Alkuperäinen<br>talousarvio | Talousarvio<br>muutokset | Talousarvio<br>muutosten<br>jälkeen | Toteutuma        | Poikkeama        |
|---|-----------------------------|--------------------------|-------------------------------------|------------------|------------------|
| <b>Toiminta ja investoinnit</b>                   |                             |                          |                                     |                  |                  |
| Toiminnan rahavirta                               |                             |                          |                                     |                  |                  |
| Vuosikate   | 845 415                     |                          | 845 415                             | 1 972 579        | 1 127 164        |
| Satunnaiset erät                                  |                             |                          |                                     |                  |                  |
| Tulorahoituksen korjauserät                       | 0                           |                          | 0                                   | -128 206         | -128 206         |
| Investointien rahavirta                           |                             |                          |                                     |                  |                  |
| Investointimenot                                  | -1 010 500                  | -455 275                 | -1 465 775                          | -1 061 360       | 404 415          |
| Rahoitusosuudet<br>investointimenoihin            |                             | 9 300                    | 9 300                               | 11 276           | 1 976            |
| Pysyvien vastaavien<br>hyödykkeiden luovutustulot | 20 000                      | 817 480                  | 837 480                             | 801 058          | -36 422          |
| <b>Investoinnit netto</b>                         | <b>-990 500</b>             |                          | <b>-618 995</b>                     | <b>-249 026</b>  | <b>369 969</b>   |
| <b>Toiminta ja investoinnit, netto</b>            | <b>-145 085</b>             |                          | <b>226 420</b>                      | <b>1 595 348</b> | <b>1 368 928</b> |
| <b>Rahoitustoiminta</b>                           |                             |                          |                                     |                  |                  |
| <b>Antolainojen muutokset</b>                     |                             |                          |                                     |                  |                  |
| Antolainojen lisäykset                            | -200 000                    |                          | -890 000                            | -690 000         | -200 000         |
| <b>Lainankannan muutokset</b>                     | <b>530 560</b>              |                          | <b>536 746</b>                      | <b>536 746</b>   | <b>0</b>         |
| Pitkäaikaisten lainojen lisäys                    |                             |                          |                                     |                  | 0                |
| Pitkäaikaiset lainojen vähennys                   | -3 969 440                  |                          | -3 963 254                          | -3 963 254       | 0                |
| Lyhytaikaisten lainojen muutos                    | 4 500 000                   |                          | 4 500 000                           | 4 500 000        | 0                |
| <b>Muut maksuvalmiuden muutokset</b>              | <b>0</b>                    |                          | <b>0</b>                            | <b>495 431</b>   | <b>495 431</b>   |
| <b>Vaikutus maksuvalmiuteen</b>                   | <b>185 475</b>              |                          | <b>-126 834</b>                     | <b>1 937 524</b> | <b>2 064 359</b> |

## 2.8 Alavieskan kunnan vesihuoltolaitoksen toimintakertomus 2020

*Vesihuoltolaitos käsittää vesilaitoksen ja viemärlaitoksen.*

### 1. YLEISTÄ

#### Tehtävä

Alavieskan kunnan vesihuoltolaitoksen tehtävänä on huolehtia vesihuoltolain mukaisesti toiminta-alueensa vesihuollosta, joka sisältää veden johtamisen talousvetenä käytettäväksi sekä jätevesien johtamisen.

#### Toiminta-ajatus

Vesihuoltolaitoksen tehtävänä on toimittaa kuluttajien käyttöön mahdollisimman häiriöttömästi Sosiaali- ja terveysministeriön asetuksen 683/2017 mukaista talousveden laatuvaatimukset ja laatuvaatimukset täyttävää talousvettä. Vesihuoltolaitoksen tehtävänä on myös jäteveden vastaanotto ja poisjohtaminen ilman ympäristöhaittoja.

#### Toimielimet

Vesihuoltolaitosta johtaa ja valvoo Alavieskan tekninen lautakunta.

## 2. ORGANISAATIO JA TOIMINTAYMPÄRISTÖ

Vesihuoltolaitos toimii omana tulosyksikkönään vuodesta 2020 lähtien. Henkilöstöön kuuluu tekninen johtaja, toimistosihteeri ja kaksi vesihuoltotyöntekijää muiden tehtävien ohella. Asiakaspalvelusta vastaa tekninen johtaja sekä toimistosihteeri. Laskutuspalvelu on ostettu Ylivieskan vesiosuuskunnalta vuoden 2020 loppuun saakka.

Vesihuoltotyöntekijöiden toimenkuvaan kuuluvat Alavieskan alavesisäiliön, Taluskylän alavesisäiliön, Kähtävän ja Kortteen paineenkorottamoiden käyttö- ja kunnossapitotehtävät, vesijohtoverkoston ja viemäriverkoston käyttö- ja kunnossapitotehtävät sekä vesimittareiden toimittaminen ja asennus.

Vesihuoltolaitoksen ja kiinteistönhoidon päivystys on hoidettu työajan ulkopuolella klo 15:30 – 7:00 yhteispäivystyksenä, jolloin päivystysvuorossa oleva työntekijä vastaa yksin samalla kummankin toimialueen päivystyksestä ja hälyttää tarvittaessa lisävoimia. Päivystäjä vastaa numerosta 044 5395 295. Yhteystiedot ovat myös kunnan www-sivuilla [www.alavieska.fi](http://www.alavieska.fi).

Vesihuoltolaitoksen toiminta-alue sijaitsee Alavieskan kunnan alueella. Asemakaava-alueella asukkaat kuuluvat myös viemäroinnin piiriin. Toiminta-alueella asuu noin 2500 asukasta.

### 3. TALOUSVESILAITOS

#### 3.1 Valvonta ja valvontatutkimusohjelma

Terveysturvallisuuslain (763/1994) 5 luvussa määritellään talousvesi ja mikä ei ole talousvettä. Talousvettä käytetään juomavetenä ja erilaisiin kotitaloustarkoituksiin sekä ruoan valmistukseen. Laissa säädetään myös talousveden laadusta ja valvonnasta. Talousvetenä käytettävän veden on oltava terveydelle haitatonta ja tarkoitukseensa soveltuvaa. Veden käsittelyssä tai jakelussa käytetyistä aineista tai laitteissa käytetyistä materiaaleista ei saa joutua talousveteen epäpuhtauksia suurempia määriä kuin niiden käyttötarkoituksen mukaan on tarpeellista, eivätkä ne saa vaarantaa talousveden laatuvaatimusten täyttymistä.

Muita veden laatuun ja valvontaan liittyviä säädöksiä on terveysturvallisuuslain muutoksessa (441/2000), terveysturvallisuusasetuksessa (1280/1994) sekä säteilylaissa (592/1991). Veden laadun ja valvontatutkimusohjelman tulee täyttää sosiaali- ja terveysministeriön asetuksen 683/2017 mukaiset vaatimukset. Vesihuollon työntekijöiltä ja esimiehiltä vaaditaan voimassa olevat Valviran vesityökorttikoulutukset vesilaitoksessa ja vesijohtoverkostossa tapahtuvaan työskentelyyn.

Alavieskan kunnan vesihuoltolaitoksen valvontatutkimusohjelman on hyväksynyt Kallion ympäristöterveysviranomaisen. Tutkimusohjelman päivittäminen aloitettiin vuonna 2020 ja päivitetty ohjelma on valmiina tammikuussa 2021. Ohjelman päivittää Ramboll Oy. Ohjelma päivitetään viiden vuoden välein. Veden laatua seurataan näytteenotto-ohjelman mukaan. Vesinäytteet otetaan viidestä ennalta määrätystä kohteesta. Talousveden laadun valvonnan pääpaino on viranomaistarkkailussa. Verkostovesien näytteet otetaan alavesisäiliöiltä. Kallion terveysvalvonta ottaa molemmat sekä käyttötarkkailu- että viranomaisvalvontanäytteet.

Käyttötarkkailuun kuuluvat laitoksen huolto- ja tarkkailutoimenpiteet kuten toiminnallinen tarkkailu, jakeluverkoston kunnan tarkkailu sekä käyttäjien tyytyväisyyden arviointi. Huolto- ja tarkkailutoimenpiteet kirjataan laitosten käyttöpäiväkirjaan. Vesinäytteiden tutkimustulokset arkistoidaan. Näytteenottojen lisäksi vesilaitokselle tehdään valvontasuunnitelman mukainen tarkastus joka toinen vuosi.

Tutkimuslaitoksen kemisti määrittää vesinäytteen mikrobiologiset määritykset ja fysikaalis-kemialliset määritykset. Mikrobiologiset määritykset ilmaisevat terveydelle haitallisten bakteerimäärän ja fysikaalis-kemialliset määritykset kemiallisten aineiden pitoisuudet vesilitrassa milli- tai mikrogrammoina eli tuhannesosa- tai miljoonasosagrammoina. Näiden lisäksi vedestä tutkitaan haju, maku, happamuus, sähkönjohtavuus, torjunta-aineet ja väriluku. Näille kaikille määrityksille on annettu raja-arvot (STM 1352/2015).

##### 3.1.1 Veden laatu vuonna 2020

Vuonna 2020 Alavieskan kunnan vesinäytteiden laadun on tarkastanut Kallion ympäristöterveysviranomaisen. Vesinäytteet täyttivät tutkituilta ominaisuuksiltaan asetetut laatuvaatimukset ja laatuvaatimukset. Niissä ominaisuuksissa, joille ei asetettu raja-arvoja, ei todettu epätavallisia muutoksia. Vedessä ei ollut koliformisia bakteereita

eikä escheria coli -bakteereita. Alavieskan veden happamuus oli keskimäärin 7,8 pH. Happamuutta valvotaan säännöllisellä tarkkailulla ja talousvesi desinfioidaan ultraviolettivalolla Alavieskan alavesisäiliöillä.

### 3.2 Veden hankinta

Alavieskan talousveden toimittaa osakaskuntien omistama tukkuvesiyhtiö Vesikolmio Oy. Vesikolmio Oy:n runkojohto kulkee Alavieskan läpi. Alavieskaan on mahdollista ottaa talousvettä joko Ylivieskan suunnalta tai vaihtoehtoisesti Kalajoen suunnalta. Alavieskalla ei ole omaa vedenottamoita. Vuonna 2020 Alavieskaan toimitettiin 238247 m<sup>3</sup> talousvettä, josta vuotovettä on 58132 m<sup>3</sup>.

### 3.3 Veden käsittely ja jakelu

Alavieskaan tuleva talousvesi desinfioidaan ultraviolettivalolla alavesisäiliölaitoksissa. Lisäksi kunnan alueella verkoston painetta pidetään yllä paineenkorottamoilla, jotta saadaan kompensoitua verkostosta ja korkeuseroista aiheutuvat painehäviöt. Talousvesiverkoston painetta ja virtaamia seurataan jatkuvasti valvomosta käsin. Alavieska sai käyttöönsä uuden valvomon vuonna 2020. Alavieskan vesilaitosten automaatiota uusittiin ja kehitettiin vuonna 2020 ja tämä työ jatkuu vielä vuonna 2021. Kähtävän paineenkorottamo saneerattiin vuonna 2020, jotta se voidaan liittää etävalvonnan piiriin vuonna 2021.

### 3.4 Verkosto

Vesijohtoverkoston pituus on Alavieskassa 212 km, joka on pääosin muoviputkea. Verkosto on rakennettu pääosin 1970- ja 1980-luvuilla. Verkostossa on ollut 15 vuotoa vuoden 2020 aikana.

Verkostoa saneerattiin vuonna 2020. Järviojan ylitys rakennettiin uudelleen. Uusi syöttölinja porattiin Kalajoen ali. Vanha joen alitus painotettiin uudelleen. Uutta vesijohtoverkosta rakennettiin 350 m Kivihaan alueelle. Rakentamista Kivihaan alueella jatketaan vuonna 2021.

Vesimittareita on vaihdettu etäluettaviin Kamstrup Oy:n toimittamiin mittareihin 204 kpl, mikä tuo tehokkuutta laskutusprosessiin. Tulevina vuosina mittareiden vaihtoa jatketaan, jotta jatkossa suurin osa mittareista olisi etäluettavia ja ennakkolaskutus vähenee. Yhteensä etäluettavia mittareita on nyt vaihdettu 478 kpl ja kokonaisuudessaan talousvesiasiakkaita on vesihuoltolaitoksen alueella 1355 kpl.

## 4. VIEMÄRILAITOS

Alavieskan kunnalla oli aiemmin Eskolantien päässä oma jäteveden puhdistamo. Kun Alavieska liittyi Vesikolmion keskuspuhdistamoon, niin Alavieskan puhdistamo purettiin ja paikalle rakennettiin tasausallas ja jäteveden siirtopumppaamo. Edelleen Alavieska liitettiin vuonna 2018 Vesikolmion rakentamaan siirtoviemäriin, joka rakennettiin Alavieskan pohjoispuolelle. Molemmat siirtolinjat ovat yhä käytössä vuonna 2020.

#### **4.1 Jäteveden käsittely ja lietteiden vastaanotto**

Kotitalouksien sako- ja umpikaivoliete toimitetaan yksityisasiakkaiden toimesta pumppuautolla Vesikolmion siirtolinjapumppaamoon Akannevalle, jossa liete välpätään ja pumpataan eteenpäin siirtoviemäriin.

#### **4.2 Jäteveden johtaminen ja verkosto**

Viemäriverkoston pituus toiminta-alueella on noin 17 km. Putkimateriaali on pääasiassa muovia. Betoniviemärit on saneerattu pätkäsujutuksella. Viemärivesi ja yhdyskuntalietteet toimitetaan siirtoviemäriä pitkin Vesikolmion Kalajoen keskuspuhdistamolle. Vesikolmion puhdistamolle johdettiin 216828 m<sup>3</sup> jätevettä Alavieskasta vuonna 2020. Viemäriverkoston saneerausta jatkettiin Kalajoen eteläpuolella kuvauksissa löytyneiden puutteiden korjaamiseksi.

## 5. TOIMINNALLISET TUNNUSLUVUT

| <b>Talousvesi</b>                              | <b>Tot 2020</b> |
|--|-----------------|
| Veden osto m <sup>3</sup>                      | 303 144         |
| Veden myynti Merijärvelle                      | 16 538          |
| Veden myynti Vesiosuuskunta Valkeavedelle      | 48 359          |
| Veden myynti kunnan alueella m <sup>3</sup>    | 180 115         |
| Vuotovesiprosentti %                           | 24              |
|  |                 |
| <b>Jätevesi</b>                                |                 |
| Käsittelyyn toimitettu jätevesi m <sup>3</sup> | 216 828         |
| Laskutettu jätevesi m <sup>3</sup>             | 43 506          |
| Vuotovesiprosentti %                           | 80              |
|  |                 |
| Henkilöstön lukumäärä                          | 2               |

## 6. VESIHUOLTOLAITOKSEN TALOUSARVION TOTEUMA

|               | <b>Tp 2019</b> | <b>Ta 2020</b> | <b>Tot 2020</b> | <b>Poikkeama</b> |
|---------------|----------------|----------------|-----------------|------------------|
| Menot         | 522,4          | 497,2          | 645,5           | 148,2            |
| Tulot         | 431,1          | 465,3          | 470,8           | 5,5              |
| Netto         | 91,2           | 31,9           | 174,6           | 142,7            |
|               |                |                |                 |                  |
| Sisäiset erät | 15,3           | 23,3           | 15,1            | -8,2             |
| Poistot       | 19,0           | 23,5           | 21,4            | -27,2            |

## 7. KÄYTTÖVEDEN JA JÄTEVEDEN LIITTYMIS- JA KÄYTTÖMAKSUT VUONNA 2020

Liittymismaksu talousvedelle on vuoden 2018 kunnanvaltuuston päätöksen mukaisesti ollut uusille omakotirakentajille ilmainen vuonna 2020.

| <b>Liittymismaksu keskimäärin € / vesi</b> | <b>Liittymismaksu € / viemäröinti kaava-alue</b> | <b>Liittymismaksu € / viemäröinti toiminta alue ulkopuolella</b> | <b>Liittymismaksu yhteensä keskimäärin €</b> |
|--|--|--|--|
| 1100                                       | 1009   | 5000   | 2109   |

Rakennusaikaisesta vedestä ei peritä maksua.

## Käyttömaksut 2020

Asuinkiinteistöt ja niihin vesihuollon suhteen rinnastettavat kiinteistöt:

| Vesi €/m <sup>3</sup><br>(alv 0 %) | Vesi €/m <sup>3</sup><br>(sis. alv) | Jätevesi<br>€/m <sup>3</sup><br>(alv 0 %) | Jätevesi<br>€/m <sup>3</sup><br>(sis. alv) |
|------------------------------------|-------------------------------------|---|--|
| 1,01                               | 1,25                                | 3,2                                       | 3,97                                       |

Lisäksi vesimittarimaksua veloitetaan talousvedelle ja jätevedelle seuraavasti, kun

| Talousvedelle        |                    |  |
|----------------------|--------------------|--|
| vesimittarin koko on | ≤ 6 m <sup>3</sup> | 59,52 €/mittari/vuosi, sis. alv<br>24 %  |
| vesimittarin koko on | > 6 m <sup>3</sup> | 282,72 €/mittari/vuosi, sis. alv<br>24 % |
| Jätevedelle          |                    |  |
| vesimittarin koko on | ≤ 6 m <sup>3</sup> | 44,64 €/mittari/vuosi, sis. alv<br>24 %  |
| vesimittarin koko on | > 6 m <sup>3</sup> | 89,29 €/mittari/vuosi, sis. alv<br>24 %  |

## Muut maksut

|                             |                  |
|-----------------------------|------------------|
| Perintäkulut                | 5,00 € sis. alv  |
| Vesimittarin luentamaksu    | 23,00 € sis. alv |
| Tarkistusmaksu              | 75,00 € sis. alv |
| Talventtiin avaus tai sulku | 60,00 € sis. alv |



## 2.8.1 Vesilaitoksen tuloslaskelma

|   | 2020        |             | 2019        |             |
|---|-------------|-------------|-------------|-------------|
| <b>LIIKEVAIHTO</b>  |             |             |             |             |
| Vesimaksut (ulk.)   |             | 268 580,24  |             | 248 251,48  |
| Vesimaksut (sis.)   |             | 0,00        |             | 0,00        |
| Valmiiden ja keskeneräisten tuotteiden varastojen lisäys (+) tai vähennys (-) |             |             |             |             |
| Valmistus omaan käyttöön  |             |             |             |             |
| Liiketoiminnan muut tuotot  |             | 27 743,80   |             | 17 377,40   |
| Materiaalit ja palvelut   |             |             |             |             |
| Aineet, tarvikkeet ja tavarat   |             |             |             |             |
| Ostot tilikauden aikana   | -187 764,96 |             | -175 553,00 |             |
| Varastojen lisäys (+) tai vähennys (-)  | 0,00        |             | 0,00        |             |
| Palvelujen ostot  | -61 515,60  | -249 280,56 | -39 547,74  | -215 100,74 |
| Henkilöstökulut   |             |             |             |             |
| Palkat ja palkkiot  | -60 794,84  |             | -81 240,08  |             |
| Henkilösivukulut  |             |             |             |             |
| Eläkekulut  | -37 350,19  |             | -16 253,45  |             |
| Muut henkilösivukulut   | -1 323,49   | -99 468,52  | -1 779,86   | -99 273,39  |
| Poistot ja arvonalentumiset   |             |             |             |             |
| Suunnitelman mukaiset poistot   | -11 588,04  |             | -10 280,35  |             |
| Arvonalentumiset  |             | -11 588,04  |             | -10 280,35  |
| Liiketoiminnan muut kulut   |             | -5 172,56   |             | -6 809,34   |
| Liikelylijäämä (-alijäämä)  |             | -69 185,64  |             | -65 834,94  |
| Rahoitustuotot ja -kulut  |             |             |             |             |
| Korkokulut  |             |             |             |             |
| Korvaus jäännöspääomasta  | 0,00        | 0,00        | 0,00        | 0,00        |
| Ylijäämä (alijäämä) ennen satunnaisia eriä                                    |             | -69 185,64  |             | -65 834,94  |
| Satunnaiset tuotot ja -kulut  |             |             |             |             |
| Satunnaiset tuotot  | 0,00        |             | 0,00        |             |
| Satunnaiset kulut   | 0,00        | 0,00        | 0,00        | 0,00        |
| Ylijäämä (alijäämä) ennen varauksia   |             | -69 185,64  |             | -65 834,94  |
| Poistoeron lisäys (-) tai vähennys (+)  |             | 0,00        |             | 0,00        |
| Vapaaehtoisten varausten lisäys (-) tai vähennys (+)                          |             | 0,00        |             | 0,00        |
| Tilikauden ylijäämä (alijäämä)  |             | -69 185,64  |             | -65 834,94  |

## 2.8.2 Viemärlaitoksen tuloslaskelma

|   | 2020        |             | 2019        |             |
|---|-------------|-------------|-------------|-------------|
| <b>LIIKEVAIHTO</b>  |             |             |             |             |
| Vesimaksut (ulk.)   |             | 174 168,52  |             | 165 161,24  |
| Vesimaksut (sis.)   |             | 0,00        |             | 0,00        |
| Valmiiden ja keskeneräisten tuotteiden varastojen lisäys (+) tai vähennys (-) |             |             |             |             |
| Valmistus omaan käyttöön  |             |             |             |             |
| Liiketoiminnan muut tuotot  |             | 336,00      |             | 336,00      |
| Materiaalit ja palvelut   |             |             |             |             |
| Aineet, tarvikkeet ja tavarat   |             |             |             |             |
| Ostot tilikauden aikana   | -13 133,37  |             | -9 215,08   |             |
| Varastojen lisäys (+) tai vähennys  | 0,00        |             | 0,00        |             |
| Palvelujen ostot  | -264 772,95 | -277 906,32 | -188 997,40 | -198 212,48 |
| Henkilöstökulut   |             |             |             |             |
| Palkat ja palkkiot  | -22 333,11  |             | -10 206,68  |             |
| Henkilösivukulut  |             |             |             |             |
| Eläkekulut  | -5 762,34   |             | -3 077,97   |             |
| Muut henkilösivukulut   | -452,98     | -28 548,43  | -654,60     | -13 939,25  |
| Poistot ja arvonalentumiset   |             |             |             |             |
| Suunnitelman mukaiset poistot   | -9 813,24   |             | -8 755,95   |             |
| Arvonalentumiset  |             | -9 813,24   |             | -8 755,95   |
| Liiketoiminnan muut kulut   |             | -225,00     |             | -4 315,37   |
| Liikelylijäämä (-alijäämä)  |             | -141 988,47 |             | -59 725,81  |
| Rahoitustuotot ja -kulut  |             |             |             |             |
| Korkokulut  |             |             |             |             |
| Korvaus jäännöspääomasta  | 0,00        | 0,00        | 0,00        | 0,00        |
| Ylijäämä (alijäämä) ennen satunnaisia eriä                                    |             | -141 988,47 |             | -59 725,81  |
| Satunnaiset tuotot ja -kulut  |             |             |             |             |
| Satunnaiset tuotot  | 0,00        |             | 0,00        |             |
| Satunnaiset kulut   | 0,00        | 0,00        | 0,00        | 0,00        |
| Ylijäämä (alijäämä) ennen varauksia   |             | -141 988,47 |             | -59 725,81  |
| Poistoeron lisäys (-) tai vähennys (+)  |             | 0,00        |             | 0,00        |
| Vapaaehtoisten varausten lisäys (-) tai vähennys (+)                          |             | 0,00        |             | 0,00        |
| Tilikauden ylijäämä (alijäämä)  |             | -141 988,47 |             | -59 725,81  |

### 2.8.3 Vesi- ja viemärlaitoksen tuloslaskelma yhteensä

|   | 2020        |             | 2019        |             |
|---|-------------|-------------|-------------|-------------|
| <b>LIIKEVAIHTO</b>  |             |             |             |             |
| Vesimaksut (ulk.)   |             | 442 748,76  |             | 413 412,72  |
| Vesimaksut (sis.)   |             | 0,00        |             | 0,00        |
| Valmiiden ja keskeneräisten tuotteiden varastojen lisäys (+) tai vähennys (-) |             |             |             |             |
| Valmistus omaan käyttöön  |             |             |             |             |
| Liiketoiminnan muut tuotot  |             | 28 079,80   |             | 17 713,40   |
| Materiaalit ja palvelut   |             |             |             |             |
| Aineet, tarvikkeet ja tavarat   |             |             |             |             |
| Ostot tilikauden aikana   | -200 898,33 |             | -184 768,08 |             |
| Varastojen lisäys (+) tai vähennys (-)  | 0,00        |             | 0,00        |             |
| Palvelujen ostot  | -326 288,55 | -527 186,88 | -228 545,14 | -413 313,22 |
| Henkilöstökulut   |             |             |             |             |
| Palkat ja palkkiot  | -83 127,95  |             | -91 446,76  |             |
| Henkilösivukulut  |             |             |             |             |
| Eläkekulut  | -43 112,53  |             | -19 331,42  |             |
| Muut henkilösivukulut   | -1 776,47   | -128 016,95 | -2 434,46   | -113 212,64 |
| Poistot ja arvonalentumiset   |             |             |             |             |
| Suunnitelman mukaiset poistot   | -21 401,28  |             | -19 036,30  |             |
| Arvonalentumiset  | 0,00        | -21 401,28  | 0,00        | -19 036,30  |
| Liiketoiminnan muut kulut   |             | -5 397,56   |             | -11 124,71  |
| Liikelijäämä (-) alijäämä   |             | -211 174,11 |             | -125 560,75 |
| Rahoitustuotot ja -kulut  |             |             |             |             |
| Korkokulut  |             |             |             |             |
| Korvaus jäännöspääomasta  | 0,00        | 0,00        | 0,00        | 0,00        |
| Ylijäämä (alijäämä) ennen satunnaisia eriä                                    |             | -211 174,11 |             | -125 560,75 |
| Satunnaiset tuotot ja -kulut  |             |             |             |             |
| Satunnaiset tuotot  | 0,00        |             | 0,00        |             |
| Satunnaiset kulut   | 0,00        | 0,00        | 0,00        | 0,00        |
| Ylijäämä (alijäämä) ennen varauksia   |             | -211 174,11 |             | -125 560,75 |
| Poistoeron lisäys (-) tai vähennys (+)  |             | 0,00        |             | 0,00        |
| Vapaaehtoisten varausten lisäys (-) tai vähennys (+)                          |             | 0,00        |             | 0,00        |
| Tilikauden ylijäämä (alijäämä)  |             | -211 174,11 |             | -125 560,75 |

## 2.8.4 Vesi- ja viemärlaitoksen tase yhteensä

| VASTAAVA                                    | 2020                | 2019              | VASTATTAVAA   | 2020                | 2019              |
|---|---------------------|-------------------|---|---------------------|-------------------|
| <b>A PYSYVÄT VASTAAVAT</b>                  | 963 178,93          | 615 827,18        | <b>A OMA PÄÄOMA</b>                                 | 393 106,42          | 382 717,79        |
| <b>I Aineettomat hyödykkeet</b>             | 0,00                | 0,00              | Peruspääoma   | 816 947,51          | 816 947,51        |
| 1. Aineettomat oikeudet                     | 0,00                | 0,00              | Edellisten tilikausien ylijäämä (alijäämä)          | -212 666,98         | -308 669,07       |
| 2. Muut pitkävaikutteiset menot             | 0,00                | 0,00              | Tilikauden ylijäämä (alijäämä)                      | -211 174,11         | -125 560,65       |
| 3. Ennakkomaksut                            | 0,00                | 0,00              |   |                     |                   |
| <b>II Aineelliset hyödykkeet</b>            | 963 178,93          | 615 827,18        | <b>B POISTOERO JA VAPAA-<br/>EHTOISET VARAUKSET</b> | 0,00                | 0,00              |
| 1. Maa- ja vesialueet                       | 2 102,35            | 2 102,35          | 1. Poistoero  | 0,00                | 0,00              |
| 2. Rakennukset                              | 0,00                | 0,00              | 2. Vapaaehtoiset varaukset                          | 0,00                | 0,00              |
| 3. Kiinteät rakenteet ja laitteet           | 960 586,26          | 613 724,83        |   |                     |                   |
| 4. Koneet ja kalusto                        | 0,00                | 0,00              | <b>C PAKOLLISET VARAUKSET</b>                       | 0,00                | 0,00              |
| 5. Muut aineelliset hyödykkeet              | 490,32              | 0,00              | 1. Eläkevaraukset                                   | 0,00                | 0,00              |
| 6. Ennakkomaksut ja keskeneräiset hankinnat | 0,00                | 0,00              | 2. Muut pakolliset varaukset                        | 0,00                | 0,00              |
| <b>B VAIHTUVAT VASTAAVAT</b>                | 335 268,25          | 228 580,02        | <b>D VIERAS PÄÄOMA</b>                              | 905 340,76          | 461 689,41        |
| <b>I Vaihto-omaisuus</b>                    | 0,00                | 0,00              | <b>I Pitkäaikainen</b>                              | 149 074,37          | 147 056,37        |
| 1. Aineet ja tarvikkeet                     | 0,00                | 0,00              | 1. Joukkovelkakirjalainat                           | 0,00                | 0,00              |
| 2. Keskeneräiset tuotteet                   | 0,00                | 0,00              | 2. Lainat rahoitus- ja vakuutus-<br>laitoksilta     | 0,00                | 0,00              |
| 3. Valmiit tuotteet/tavarat                 | 0,00                | 0,00              | 3. Lainat julkisyhteisöiltä                         | 0,00                | 0,00              |
| 4. Muu vaihto-omaisuus                      | 0,00                | 0,00              | 4. Lainat muilta luotonantajilta                    | 0,00                | 0,00              |
| 5. Ennakkomaksut                            | 0,00                | 0,00              | 5. Saadut ennakot                                   | 0,00                | 0,00              |
| <b>II Saamiset</b>                          | 335 268,25          | 228 580,02        | 6. Ostovelat  | 0,00                | 0,00              |
| Pitkäaikaiset saamiset                      | 0,00                | 0,00              | 7. Muut velat                                       | 149 074,37          | 147 056,37        |
| 1. Myyntisaamiset                           | 0,00                | 0,00              | 8. Siirtovelat                                      | 0,00                | 0,00              |
| 2. Lainasaamiset                            | 0,00                | 0,00              | <b>II Lyhytaikainen</b>                             | 756 266,39          | 314 633,04        |
| 3. Muut saamiset                            | 0,00                | 0,00              | 1. Joukkovelkakirjalainat                           | 0,00                | 0,00              |
| 4. Siirtosaamiset                           | 0,00                | 0,00              | 2. Lainat rahoitus- ja<br>vakuutuslaitoksilta       | 0,00                | 0,00              |
| Lyhytaikaiset saamiset                      | 335 268,25          | 228 580,02        | 3. Yhdystili  | 497 190,52          | 0,00              |
| 1. Myyntisaamiset                           | 67 774,62           | 133 575,30        | 4. Lainat muilta luotonantajilta                    | 0,00                | 0,00              |
| 2. Lainasaamiset                            | 0,00                | 0,00              | 5. Saadut ennakot                                   | 0,00                | 0,00              |
| 3. Muut saamiset                            | 209 179,88          | 95 004,72         | 6. Ostovelat  | 79 672,08           | 209 239,69        |
| 4. Siirtosaamiset                           | 0,00                | 0,00              | 7. Muut velat                                       | 179 403,79          | 105 393,35        |
| 5. Rahat ja pankkisaamiset                  | 58 313,75           |                   | 8. Siirtovelat                                      | 0,00                | 0,00              |
| <b>VASTAAVA YHTEENSÄ</b>                    | <b>1 298 447,18</b> | <b>844 407,20</b> | <b>VASTATTAVAA YHTEENSÄ</b>                         | <b>1 298 447,18</b> | <b>844 407,20</b> |

## 2.8.5 Vesi- ja viemärlaitoksen rahoituslaskelma yhteensä

|  | 2020        |                    | 2019        |                    |
|--|-------------|--------------------|-------------|--------------------|
| <b>Tulorahoitus</b>                                  |             |                    |             |                    |
| Liikelyijäämä  | -211 174,11 |                    | -125 560,65 |                    |
| Poistot ja arvonalennukset                           |             |                    | 0,00        |                    |
| Rahoitustuotot ja -kulut                             |             |                    | 0,00        |                    |
| Satunnaiset erät                                     |             |                    |             |                    |
| Muut tulorahoituksen korjauserät                     |             |                    |             |                    |
| <b>Investoinnit</b>                                  |             |                    |             |                    |
| Käyttöomaisuusinvestoinnit                           | -368 753,03 |                    | -98 328,83  |                    |
| Rahoitusosuudet investointimenoihin                  |             |                    |             |                    |
| Käyttöomaisuuden myyntitulot                         |             |                    | 0,00        |                    |
| <b>Tulorahoitus ja investoinnit, netto</b>           |             | -579 927,14        |             | -223 889,48        |
| <b>Rahoitustoiminta</b>                              |             |                    |             |                    |
| Lainakannan muutokset                                |             |                    |             |                    |
| Pitkäaikaisten lainojen lisäys                       |             |                    |             |                    |
| Pitkäaikaisten lainojen vähennys                     |             |                    |             |                    |
| Lyhytaikaisten lainojen muutos                       |             |                    |             |                    |
| <b>Liittymismaksujen muutos</b>                      | 0,00        | 0,00               | 0,00        | 0,00               |
| <b>Muut maksuvalmiuden muutokset</b>                 |             |                    |             |                    |
| Vaihto-omaisuuden muutos                             |             |                    |             |                    |
| Pitkäaikaisten saamisten muutokset                   |             |                    |             |                    |
| Lyhytaikaisten saamisten muutokset                   | -143 379,20 |                    | -103 337,61 |                    |
| Korottomien pitkä- ja lyhytaikaisten velkojen muutos | 549 044,70  |                    | 191 980,34  |                    |
|  |             | 405 665,50         |             | 88 642,73          |
| <b>Rahoitustoiminta netto</b>                        |             | 405 665,50         |             | 88 642,73          |
| <b>Rahavarojen muutos</b>                            |             | <u>-174 261,64</u> |             | <u>-135 246,75</u> |

### 3. TILINPÄÄTÖKSEN LIITETIEDOT

#### 3.1 Kunnan tilinpäätöksen laatimista koskevat liitetiedot

- Noudatetut arvostusperiaatteet ja -menetelmät sekä jaksotusperiaatteet ja -menetelmät

##### Käyttöomaisuuden arvostus

Käyttöomaisuus on merkitty taseeseen hankintamenoon vähennettynä suunnitelman mukaisilla poistoilla. Suunnitelman mukaiset poistot on laskettu ennalta laaditun poistosuunnitelman mukaisesti. Poistosuunnitelman mukaiset suunnitelmapoistojen laskentaperusteet on esitetty tuloslaskelman liitetiedoissa kohdassa suunnitelman mukaisten poistojen perusteet.

##### Sijoitusten arvostus

Pysyvien vastaavien käyttöomaisuusosakkeet on merkitty taseessa hankintamenoon tai sitä alempaan arvoon. Arvostuksen perusteena on ollut hyödykkeen todennäköisesti tulevaisuudessa kerryttämä tulo tai sen arvo palvelutuotannossa.

Pysyvien vastaavien sijoitusluontoiset erät on merkitty taseeseen hankintamenoon tai sitä alempaan todennäköiseen luovutushintaan.

##### Vaihto-omaisuuden arvostus

Vaihto-omaisuus on merkitty taseeseen FIFO-periaatteen mukaisesti hankintamenoon tai sitä alemman todennäköisen hankintamenoon tai todennäköisen luovutushinnan määräisenä.

##### Rahoitusomaisuuden arvostus

Saamiset on merkitty taseeseen nimellisarvoon tai sitä alempaan todennäköiseen arvoon. Rahoitusarvopaperit on merkitty taseeseen sijoitettuun arvoon tai alempaan markkinahintaan.

- Perustelu tuloslaskelman ja taseen esitystavan muutoksesta edellisestä tilikaudesta. Ei ole.
- Oikaisut edelliseltä tilikaudelta esitettäviin tietoihin. Ei ole.
- Selvitys, jos edellistä tilikautta koskevat tiedot eivät ole vertailukelpoisia päättyneen tilikauden tietojen kanssa. Ei ole.
- Aikaisempiin tilikausiin kohdistuvat tuotot ja kulut sekä virheiden korjaukset, jos ne eivät ole merkitykseltään vähäisiä. Ei ole.
- Sellaiset yksittäiset tase-erään sisältyvät osat, jotka koskeva useaa tase-erää. Ei ole.
- Peruste, jos ulkomaanrahan määräiset erät on muutettu Suomen rahaksi jonkin muun kuin tilinpäätöspäivän kurssilla. Ei ole.

### 3.2 Konsernitilinpäätöksen laatimista koskevat liitetiedot

#### Konsernitilinpäätöksen menetelmät

Kuntayhtymät on yhdistelty rivi riviltä tilinpäätöshetkellä olevan peruspääomaosuuden mukaan ja tytäryhteisöt nimellis- eli pariarvomenetelmän mukaan. Osakkuusyhteisöt on yhdistelty sovellettua pääomaosuusmenetelmää käyttäen. Voitosta ja tappiosta sekä oman pääoman muutoksesta on yhdistelty konserniyhteisöjen omistusosuutta vastaava määrä.

#### Konsernitilinpäätöksen laajuus

Konsernitilinpäätökseen on yhdistetty kaikki kuntayhtymät ja kaikki kolme tytäryhteisöä.

Alavieskan Asunnot Oy, As Oy Alavieskan Sillankangas ja Alavieskan Kehityskeskus Oy yhdistetty vuoden 2020 konsernitilinpäätökseen. Alavieskan Asunnot Oy on perustettu vuoden 2020 aikana. Yhtiöön on siirretty kunnalta rivitaloja vuoden 2020 joulukuussa.

Kunta sijoitti vuonna 2018 Jokilaaksojen Kuituverkko-osuuskunnan osuuksiin 10.000 euroa, joka on 33,33 % osuuskunnan osuuspääomasta. Osuuskuntaa ei ole yhdistetty konsernitilinpäätökseen osakkuusyhteisönä.

#### Keskinäisen omistuksen eliminointi

Keskinäisen omistuksen eliminointi on tehty pariarvomenetelmällä.

#### Sisäiset liiketapahtumat ja katteet

Konserniyhteisöjen ja kunnan omistamien kuntayhtymien taseisiin merkityt olennaiset keskinäiset saamiset ja velat on vähennetty konsernitasetta laadittaessa.

#### Vähemmistöosuudet

Vähemmistöosuudet on erotettu konsernin omaan pääomaan kuuluvista eristä.

### 3.3 Tuloslaskelman liitetiedot

| 6)                      | Konserni      |               | Kunta        |              |
|-------------------------|---------------|---------------|--------------|--------------|
|                         | 2020          | 2019          | 2020         | 2019         |
| Toimintatuotot          |               |               |              |              |
| Hallinto                | 14 136 629,25 | 13 587 450,14 | 27 119,46    | 42 296,38    |
| Elinkeino- ja maaseutu  | 13 672,49     | 4 351,07      | 8 123,04     | 0,00         |
| Sivistys                | 418 606,89    | 371 719,55    | 314 430,72   | 246 365,13   |
| Tekninen                | 2 168 666,73  | 1 917 099,01  | 2 126 645,32 | 1 901 018,98 |
| Toimintatuotot yhteensä | 16 739 595,36 | 15 880 619,77 | 2 478 338,54 | 2 189 680,49 |

| 7)                          | Kunta        |              |
|-----------------------------|--------------|--------------|
|                             | 2020         | 2019         |
| Verotulojen erittely        |              |              |
| Kunnan tulovero             | 6 710 681,43 | 6 931 361,81 |
| Osuus yhteisöveron tuotosta | 304 788,23   | 262 944,61   |
| Kiinteistövero              | 700 282,82   | 768 120,64   |
| Verotulot yhteensä          | 7 715 752,48 | 7 962 427,06 |

| 8)  | Kunta         |              |
|---|---------------|--------------|
|   | 2020          | 2019         |
| Valtionosuuksien erittely                             |               |              |
| Kunnan peruspalvelujen valtionosuus (ilman tasauksia) | 6 257 093,00  | 6 687 146,00 |
| Verotuloihin perustuva valtionosuuksien tasaus        | 2 744 124,00  | 2 750 568,00 |
| Opetus- ja kulttuuritoimen muut valtionosuudet        | -543 060,00   | -528 738,00  |
| Verotulomenetysten kompensatio                        | 1 643 160,00  |              |
| Valtionosuudet yhteensä                               | 10 101 317,00 | 8 908 976,00 |

| 9)                               | Kunta         |               |
|----------------------------------|---------------|---------------|
|                                  | 2020          | 2019          |
| Palvelujen ostojen erittely      |               |               |
| Asiakaspalvelujen ostot          | 10 130 937,07 | 9 718 595,11  |
| Muiden palvelujen ostot          | 2 000 892,61  | 1 721 426,21  |
| Kunnan palvelujen ostot yhteensä | 12 131 829,68 | 11 440 021,32 |

| 10)                            | Kunta |      |
|--------------------------------|-------|------|
|                                | 2020  | 2019 |
| Valtuustoryhmille annetut tuet |       |      |

Ei ole



11) Selvitys suunnitelman mukaisten poistojen perusteista ja niiden muutoksista

Aineettomat hyödykkeet

|   |            |         |
|---|------------|---------|
| Tutkimus- ja kehittämismenot                            | Tasapoisto | 2-5 v   |
| Aineettomat oikeudet                                    | Tasapoisto | 5-20 v  |
| Konserniliikearvo                                       | Tasapoisto | 2-5 v   |
| Liikearvo   | Tasapoisto | 2-5 v   |
| Muut pitkävaikutteiset menot                            |            |         |
| Atk-ohjelmistot   | Tasapoisto | 2-5 v   |
| Osallistuminen toisen yhteisön <sup>1)</sup>            |            |         |
| - tiehankkeisiin  | Tasapoisto | 15-20 v |
| Osake- ja vuokrahuoneistojen peruskorjaus <sup>2)</sup> | Tasapoisto | 5-10 v  |
| Valokuitu 6)  | Tasapoisto | 10 v    |
| Muut  | Tasapoisto | 2-10 v  |

Aineelliset hyödykkeet

|   |                        |         |
|---|------------------------|---------|
| Maa- ja vesialueet  | Ei poistoa             |         |
| Rakennukset ja rakennelmat                                  | Tasapoisto             | 10-50 v |
| Kiinteät rakenteet ja laitteet                              |                        |         |
| - Kadut, tiet, torit ja puistot <sup>3)</sup>               | Tasapoisto             | 15-20 v |
| - Sillat, laiturit ja uomalat                               | Menojäännös            | 10-25 % |
| - Muut maa- ja vesirakenteet                                | Menojäännös            | 10-20 % |
| - Vedenjakeluverkosto <sup>4)</sup>                         | Tasapoisto             | 30-40 v |
| - Viemäriverkosto <sup>4)</sup>                             | Tasapoisto             | 30-40 v |
| - Sähköjohdot, muuntoasemat, ulkovalaisulaitteet            | Menojäännös            | 15-20 % |
| - Puhelinverkko, keskusasema, lakeskukset                   | Menojäännös            | 20-22 % |
| - Muut putki- ja kaapeliverkot                              | Menojäännös            | 15-20 % |
| - Sähkö-, vesi- yms laitosten laitoskoneet ja laitteet      | Menojäännös            | 15-25 % |
| - Kiinteät nosto- ja siirtolaitteet                         | Menojäännös            | 15-20 % |
| - Liikenteen ohjauslaitteet                                 | Menojäännös            | 20-25 % |
| - Muut kiinteät koneet, laitteet ja rakenteet <sup>5)</sup> | Tasapoisto             | 10-15 v |
| Muut kiinteät rakenteet ja laitteet                         |                        |         |
| Koneet ja kalusto   | Tasapoisto             | 3-10 v  |
| Luonnonvarat  | Käytön mukainen poisto |         |
| Arvo- ja taide-esineet                                      | Ei poistoa             |         |
| Ennakkomaksut ja keskeneräiset hankinnat                    | Ei poistoa             |         |
| Osakkeet ja osuudet   | Ei poistoa             |         |

Aktivointiraja

10 000 €

Alavieskan kunnan valtuusto on 20.8.2018 § 44 muuttanut kunnan suunnitelman mukaisia perusteita seuraavasti alaviitteiden mukaisesti tilivuodesta 2018 alkaen:

1) Uusi hyödyke poistosuunnitelmaan

2) Aikaisempi poisto aika 20 v

3) Aikaisempi poistomenetelmä menojäännöspoisto 15-20 %

4) Aikaisempi poistomenetelmä menojäännöspoisto 7-10 %

5) Aikaisempi poistomenetelmä menojäännöspoisto 20-25 %

Alavieskan kunnan valtuusto on 14.12.2020 § 63 muuttanut kunnan suunnitelman mukaisia perusteita seuraavasti alaviitteiden mukaisesti tilivuodesta 2020 alkaen:

6) Pitkävaikutteisten menojen poisto aika on 5-10 vuotta ja valokuidun osalta 10 vuotta

12)

| Pakolliset varaukset PP SHP ky | Konserni   |            | Kunta |      |
|--------------------------------|------------|------------|-------|------|
|                                | 2020       | 2019       | 2020  | 2019 |
| Potilasvahinkovastuu 1.1.      | 116 073,67 | 123 618,40 |       |      |
| Muutokset tilivuoden aikana    | 3 804,28   | -7 544,73  |       |      |
| Potilasvahinkovastuu 31.12.    | 119 877,95 | 116 073,67 |       |      |

13)

Pysyvien vastaavien hyödykkiden myyntivoitot ja -tappiot

|                                    | Konserni   |      | Kunta      |      |
|------------------------------------|------------|------|------------|------|
|                                    | 2020       | 2019 | 2020       | 2019 |
| Muut toiminta tuotot               |            |      |            |      |
| Maa- ja vesialueiden myyntivoitot  | 28 696,41  | 0,00 | 28 696,41  | 0,00 |
| Rakennusten myyntivoitot           | 121 712,74 | 0,00 | 121 712,74 | 0,00 |
| Muut myyntivoitot                  | 0,00       | 0,00 | 0,00       | 0,00 |
| Myyntivoitot yhteensä              | 150 409,15 | 0,00 | 150 409,15 | 0,00 |
| Muut toimintakulut                 |            |      |            |      |
| Maa- ja vesialueiden myyntitappiot | 21 979,51  | 0,00 | 21 979,51  | 0,00 |
| Rakennusten myyntitappiot          | 0,00       | 0,00 | 0,00       | 0,00 |
| Muut myyntitappiot                 | 6 736,00   | 0,00 | 6 736,00   | 0,00 |
| Myyntitappiot yhteensä             | 28 715,51  | 0,00 | 28 715,51  | 0,00 |

14) Satunnaisiin tuottoihin ja kuluihin sisältyviä eriä ei ollut vuosina 2019 ja 2020.

15)

| Osinkotuottojen ja peruspääoman korkotuottojen erittely | Kunta    |          |
|---|----------|----------|
|   | 2020     | 2019     |
| Osinkotuoto muista yhteisöistä                          | 2 410,25 | 2 516,34 |

16) Erittely poistoeron muutoksista; ei ole

### 3.4 Taseen liitetiedot 2020

17) Lainan liikkeellelaskemisesta aiheutuneet kuluksi kirjaamattomat menot ja pääoma-alennukset; ei ole

18) Arvonkorotusten periaatteet ja arvonmäärittäminen menetelmät; ei ole

19) Tiedot pysyvistä vastaavista

Aineettomat ja aineelliset hyödykkeet

|  | Aineettomat hyödykkeet |                              |                   | Aineelliset hyödykkeet |                     |                                |                   |                             |   |                      |
|--|------------------------|------------------------------|-------------------|------------------------|---------------------|--------------------------------|-------------------|-----------------------------|---|----------------------|
|  | Aineettomat oikeudet   | Muut pitkävaikutteiset menot | Yhteensä          | Maa- ja vesialueet     | Rakennukset         | Kiinteät rakenteet ja laitteet | Koneet ja kalusto | Muut aineelliset hyödykkeet | Ennakkoma ksut ja keskeneräiset hankinnat | Yhteensä             |
| 1.1.                                   | 0,00                   | 98 170,52                    | 98 170,52         | 1 282 775,31           | 10 804 092,95       | 1 246 445,90                   | 22 480,51         | 0,00                        | 566 212,42                                | 13 922 007,09        |
| Lisäykset tilikauden aikana            |                        | 590 179,93                   | 590 179,93        | 1 650,00               | 150 221,95          | 445 255,58                     | 8 261,20          |                             |   | 605 388,73           |
| Rahoitusosuudet tilikaudella aikana    |                        |                              |                   | -26 291,95             | -130 460,83         |                                |                   |                             |   | -156 752,78          |
| Siirrot erien välillä                  |                        |                              |                   | 143 856,91             | 685 748,09          |                                |                   |                             | 360 253,28                                | 1 189 858,28         |
| Tilikauden poisto                      |                        |                              | 9 030,72          |                        | 595 841,49          | 87 530,86                      | 12 855,84         |                             |   | 696 228,19           |
| Arvon alennukset ja niiden palautukset |                        |                              |                   |                        |                     |                                |                   |                             |   | 0,00                 |
| <b>Poistamaton hankintameno 31.12.</b> | <b>0,00</b>            | <b>688 350,45</b>            | <b>679 319,73</b> | <b>1 166 860,35</b>    | <b>9 803 186,15</b> | <b>1 604 170,62</b>            | <b>17 885,87</b>  | <b>0,00</b>                 | <b>205 959,14</b>                         | <b>12 798 062,13</b> |
| Arvonkorotukset                        | 0,00                   | 0,00                         | 0,00              | 0,00                   | 0,00                | 0,00                           | 0,00              | 0,00                        | 0,00                                      | 0,00                 |
| <b>Kirjanpitoarvo 31.12.</b>           | <b>0,00</b>            | <b>679 319,73</b>            | <b>679 319,73</b> | <b>1 166 860,35</b>    | <b>9 803 186,15</b> | <b>1 604 170,62</b>            | <b>17 885,87</b>  | <b>0,00</b>                 | <b>205 959,14</b>                         | <b>12 798 062,13</b> |
| <b>Olennaiset lisäpoistot</b>          | <b>0,00</b>            | <b>0,00</b>                  | <b>0,00</b>       | <b>0,00</b>            | <b>0,00</b>         | <b>0,00</b>                    | <b>0,00</b>       | <b>0,00</b>                 | <b>0,00</b>                               | <b>0,00</b>          |

| Pysyvien vastaavien sijoitukset |                          |                               |                        |                          |                     |                                    |                             |                       |                        |                   |
|---------------------------------|--------------------------|-------------------------------|------------------------|--------------------------|---------------------|------------------------------------|-----------------------------|-----------------------|------------------------|-------------------|
|                                 | Osakkeet ja osuudet      |                               |                        |                          |                     | Jvk-, muut laina- ja muut saamiset |                             |                       |                        |                   |
|                                 | Osakkeet konserni-yhtiöt | Osakkeet omistusyht. yhteisöt | Kunta- yhtymä- osuudet | Muut osakkeet ja osuudet | Yhteensä            | Jvk- saamiset                      | Saamiset konserni- yhteisöt | Saamiset kuntayhtymät | Saamiset muut yhteisöt | Yhteensä          |
| Hankintameno 1.1.               | 969 375,93               | 0,00                          | 1 117 913,63           | 241 579,95               | 2 328 869,51        | 0,00                               | 0,00                        | 84 046,53             | 0,00                   | 84 046,53         |
| Lisäykset                       | 221 000,00               | 0,00                          |                        | 504,33                   | 221 504,33          |                                    | 690 000,00                  |                       |                        |                   |
| Vähennykset                     |                          |                               | 0,00                   | 6 736,14                 | 6 736,14            |                                    |                             |                       |                        |                   |
| Siirrot erien välillä           |                          |                               |                        |                          | 0,00                |                                    |                             |                       |                        |                   |
| Hankintameno 31.12.             | 1 190 375,93             | 0,00                          | 1 117 913,63           | 235 348,14               | 2 543 637,70        | 0,00                               | 690 000,00                  | 84 046,53             | 0,00                   | 774 046,53        |
| Arvonlennukset                  |                          |                               |                        |                          |                     |                                    |                             |                       |                        |                   |
| Arvonkorotukset                 |                          |                               |                        |                          |                     |                                    |                             |                       |                        |                   |
| <b>Kirjanpitoarvo 31.12.</b>    | <b>1 190 375,93</b>      | <b>0,00</b>                   | <b>1 117 913,63</b>    | <b>235 348,14</b>        | <b>2 543 637,70</b> | <b>0,00</b>                        | <b>690 000,00</b>           | <b>84 046,53</b>      | <b>0,00</b>            | <b>774 046,53</b> |

| Maa- ja vesialueet erittely      | Konserni     |              | Kunta        |              |
|----------------------------------|--------------|--------------|--------------|--------------|
|                                  | 2020         | 2019         | 2020         | 2019         |
| Maa- ja vesialueet               |              |              |              |              |
| Kiinteistöjen liittymismaksut    | 96 642,37    | 96 642,37    | 96 642,37    | 96 152,05    |
| Muut maa- ja vesialueet yhteensä | 1 390 304,45 | 1 409 561,60 | 1 070 217,98 | 1 186 132,94 |
| Maa- ja vesialueet yhteensä      | 1 486 946,82 | 1 506 203,97 | 1 166 860,35 | 1 282 284,99 |

## 20-22) Omistukset muissa yhteisöissä

| Omistukset muissa yhteisöissä ja osuus omasta ja vieraasta pääomasta sekä voitoista ja tappioista |            |                      |                         |                            |                     |                               |
|---|------------|----------------------|-------------------------|----------------------------|---------------------|-------------------------------|
| Nimi  | Kotipaikka | Kunnan omistus-osuus | Konsernin omistus-osuus | Kuntakonsernin osuus euroa |                     |                               |
|   |            |                      |                         | Omasta pääomasta           | Vieraasta pääomasta | Tilikauden voitosta/tappiosta |
| <b>Tytäryhteisöt</b>  |            |                      |                         |                            |                     |                               |
| Alavieskan Kehityskeskus O  | Alavieska  | 100,00 %             | 100,00 %                | 100 332                    | 1 109               | -10 643                       |
| Kiinteistö Oy Alavieskan Säästöalo  | Alavieska  | 72,00 %              | 72,00 %                 | 174 095                    | 19 686              | 2 025                         |
| As Oy Alavieskan Sillankan  | Alavieska  | 100,00 %             | 100,00 %                | 801 188                    | 2 160               | 726                           |
| Alavieskan Asunnot Oy   | Alavieska  | 100,00 %             | 100,00 %                | 220 034                    | 690 964             | -966                          |
|   |            |                      | Yhteensä                | 1 295 650                  | 713 919             | -8 857                        |
| <b>Yhdistelemättömät</b>  |            |                      |                         |                            |                     |                               |
| <b>Kuntayhtymät</b>   |            |                      |                         |                            |                     |                               |
| Kallio  | Ylivieska  | 8,60 %               |                         | 243 620                    | 1 422 865           | -2 756                        |
| Jokilaaksojen koulutusky  | Nivala     | 2,70 %               |                         | 1 048 299,61               | 107 435             | -6 531                        |
| P-P:n Shp ky  | Oulu       | 0,38 %               |                         | 728 379                    | 1 773 497           | 49 166                        |
| P-P:n liitto  | Oulu       | 0,70 %               |                         | 12 370                     | 6 647               | 2 242                         |
|   |            |                      | Yhteensä                | 2 032 668                  | 3 310 443           | 42 122                        |
| <b>Yhdistelemättömät osakkuusyhteisöt</b>   |            |                      |                         |                            |                     |                               |
| Jokilaaksojen kuituverkko-osuuskunta  | Sievi      | 33,33 %              | 33,33 %                 | 78 890                     | 1 290 602           | 10 730                        |

23)

| Saamisten erittely                                | 2020          |               | 2019          |               |
|---|---------------|---------------|---------------|---------------|
|   | Pitkäaikaiset | Lyhytaikaiset | Pitkäaikaiset | Lyhytaikaiset |
| Saamiset tytäryhteisöiltä                         |               |               |               |               |
| Myyntisaamiset                                    |               |               |               |               |
| Lainasaamiset                                     | 690 000,00    |               |               |               |
| Muut saamiset                                     |               |               |               |               |
| Siirtosaamiset                                    |               |               |               |               |
| Yhteensä  | 690 000,00    |               |               | 0,00          |
| Saamiset kuntayhtymiltä, joissa kunta on jäsenenä |               |               |               |               |
| Myyntisaamiset                                    |               |               |               |               |
| Lainasaamiset                                     | 84 046,53     |               | 84 046,53     |               |
| Muut saamiset                                     |               |               |               |               |
| Siirtosaamiset                                    |               |               |               |               |
| Yhteensä  | 84 046,53     |               | 84 046,53     |               |

24)

| Siirtosaamisiin liittyvät olennaiset erät | Konserni   |            | Kunta      |            |
|---|------------|------------|------------|------------|
|   | 2020       | 2019       | 2020       | 2019       |
| Lyhytaikaiset siirtosaamiset              |            |            |            |            |
| KELA:n korvaus työterveyshuolloilta       | 29 532,98  | 25 942,91  | 20 728,63  | 12 871,18  |
| Y:n seudun musiikkiopiston                | 6 661,00   | 5 205,00   | 6 661,00   | 5 205,00   |
| Y:n kansalaisopisto                       | 16 580,87  | 4 021,88   | 16 580,87  | 4 021,88   |
| Verohallinto                              | 43 484,30  | 20 161,86  | 43 484,30  | 20 161,86  |
| PPKY Kallio                               | 433 155,04 | 672 538,59 | 433 155,04 | 672 538,59 |
| Ely-keskus                                | 717,54     | 1 084,35   | 717,54     | 1 084,35   |
| Kirjaston kassatilitys                    | 0,00       | 181,70     | 0,00       | 181,70     |
| Muut lyhytaikaiset siirtosaamiset         | 302 646,70 | 253 261,87 | 11 795,55  | 253 261,87 |
| Yhteensä                                  | 832 778,43 | 982 398,16 | 533 122,93 | 969 326,43 |

Taseen vastattavia koskevat liitetiedot

25)

| Oman pääoman erittely                        | Konserni      |              | Kunta        |              |
|--|---------------|--------------|--------------|--------------|
|  | 2020          | 2019         | 2020         | 2019         |
| Peruspääoma 1.1.                             | 7 531 007,81  | 7 531 007,81 | 7 531 007,81 | 7 531 007,81 |
| Lisäykset                                    |               |              |              |              |
| Vähennykset                                  |               |              |              |              |
| Peruspääoma 31.12.                           | 7 531 007,81  | 7 531 007,81 | 7 531 007,81 | 7 531 007,81 |
| Arvonkorotusrahasto 1.1.                     |               |              |              |              |
| Lisäykset                                    |               |              |              |              |
| Vähennykset                                  |               |              |              |              |
| Arvonkorotusrahasto 31.12.                   |               |              |              |              |
| Säätiöiden ja yhdistysten peruspääoma 1.1.   | 639,11        | 639,11       |              |              |
| Lisäykset                                    |               |              |              |              |
| Vähennykset                                  |               |              |              |              |
| Säätiöiden ja yhdistysten peruspääoma 31.12. | 639,11        | 639,11       |              |              |
| Muut omat rahastot 1.1.                      | 109 620,48    | 109 673,38   |              |              |
| Siirrot rahastoon                            | 34 210,16     |              |              |              |
| Siirrot rahastosta                           | -28 682,08    |              |              |              |
| Muut omat rahastot 31.12.                    | 115 148,56    | 109 620,48   |              |              |
| Edellisten tilikausien yli-/alijäämä 1.1.    | 926 182,79    | 446 576,49   | 823 006,39   | 107 129,16   |
| Oikaisu v:lta                                |               |              |              |              |
| Edellisen tilikauden virheen oikaisu         |               |              |              |              |
| Edellisten tilikausien yli-/alijäämä 31.12.  | 1 629 651,40  | 926 182,79   | 823 006,39   | 107 129,16   |
| Tilikauden yli-/alijäämä                     | 1 300 623,10  | 705 408,42   | 1 267 320,07 | 715 877,23   |
| Oma pääoma yhteensä                          | 10 577 069,98 | 9 272 858,61 | 9 621 334,27 | 8 354 014,20 |

26) Erittely poistoeroista; ei ole

27)

| Viiden vuoden kuluttua erääntyvät velat ja velkojen osat | 2020 | 2019 |
|--|------|------|
| Lainat rahoitus- ja vakuutuslaitoksilta                  | 0,00 | 0,00 |
| Lainat julkisyhteisöiltä                                 | 0,00 | 0,00 |
| Yhteensä   | 0,00 | 0,00 |

28) Erittely liikkeeseen lasketuista joukkovelkakirjalainoista; ei ole

29)

| Pakolliset varaukset | Konserni   |            | Kunta |      |
|----------------------|------------|------------|-------|------|
|                      | 2020       | 2019       | 2020  | 2019 |
| Potilasvahinkovastuu | 119 877,95 | 116 073,67 |       |      |

30)

| Vieras pääoma                                  | Konserni   |            | Kunta      |            |
|--|------------|------------|------------|------------|
|  | 2020       | 2019       | 2020       | 2019       |
| Velat tytäryhteisöille                         |            |            |            |            |
| Saadut ennakot                                 |            |            | 0,00       |            |
| Ostovelat                                      |            |            | 0,00       |            |
| Muut velat                                     | 18 573,28  | 0,00       | 18 573,28  | 0,00       |
| Siirtovelat                                    |            |            |            |            |
| Yhteensä                                       | 18 573,28  | 0,00       | 18 573,28  | 0,00       |
| Velat kuntayhtymille, joissa kunta on jäsenenä |            |            |            |            |
| Saadut ennakot                                 |            |            |            |            |
| Ostovelat                                      | 203 350,42 | 133 087,72 | 133 087,72 | 133 087,72 |
| Muut velat                                     |            |            |            |            |
| Siirtovelat                                    |            |            |            |            |
| Yhteensä                                       | 203 350,42 | 133 087,72 | 133 087,72 | 133 087,72 |



|  |            |            |            |            |
|--|------------|------------|------------|------------|
| Velat osakkuus- ja muille omistusyhteisöille |            |            |            |            |
| Saadut ennakot                               |            |            |            |            |
| Ostovelat                                    |            |            |            |            |
| Muut velat                                   |            |            |            |            |
| Siirtovelat                                  |            |            |            |            |
| Yhteensä                                     | 0,00       | 0,00       | 0,00       | 0,00       |
|  |            |            |            |            |
| Vieras pääoma yhteensä                       | 221 923,70 | 133 087,72 | 151 661,00 | 133 087,72 |

31) Merkittävä sekkilimiitti; ei ole

32) Muut velat; erään sisältyvät ovat kaikki palautukseen oikeuttavia liittymismaksuja

33)

| Siirtovelkoihin sisältyvät olennaiset erät        | Konserni     |              | Kunta      |            |
|---|--------------|--------------|------------|------------|
|   | 2020         | 2019         | 2020       | 2019       |
| Lyhytaikaiset siirtovelat                         |              |              |            |            |
| Tuloennakot                                       | 27 096,95    | 83 743,43    |            |            |
| Menojäämät  |              |              | 20 001,49  | 14 833,29  |
| Palkkojen ja henkilöstösivukulujen jaksotukset    | 168 847,71   | 199 371,00   |            |            |
| Lomapalkkavelan ja henkilösivukulujen jaksotukset | 885 735,98   | 1 291 738,81 | 417 238,67 | 422 160,51 |
| Korkojaksotukset                                  | 641,62       | 9 469,99     | 9 304,81   | 4 810,22   |
| Muut siirtovelat                                  | 150 360,96   | 116 574,30   | 1 331,50   | 40,84      |
| Yhteensä  | 1 205 586,27 | 1 617 154,10 | 447 876,47 | 441 844,86 |

### 3.5 Vakuuksia ja vastuusitoumuksia koskevat liitetiedot

34)

| Velat, joiden vakuudeksi annettu kiinnityksiä kiinteistöihin | Konserni |           | Kunta |      |
|--|----------|-----------|-------|------|
|  | 2020     | 2019      | 2020  | 2019 |
| Lainat rahoitus- ja vakuutuslaitoksilta                      |          | 13 351,68 |       |      |
| Vakuudeksi annetut kiinnitykset                              |          | 26 600,00 |       |      |
| Lainat julkisyhteisöiltä                                     |          | 0,00      |       |      |
| Vakuudeksi annetut kiinnitykset                              |          | 0,00      |       |      |
| Vakuudeksi annetut kiinnitykset yhteensä                     |          | 26 600,00 |       |      |

35-37)

| Vakuudet                                | Konserni |      | Kunta |      |
|---|----------|------|-------|------|
|   | 2020     | 2019 | 2020  | 2019 |
| Lainat rahoitus- ja vakuutuslaitoksilta |          |      |       |      |
| Pantatut arvopaperit                    | 0,00     | 0,00 | 0,00  | 0,00 |
| Yhteensä                                | 0,00     | 0,00 | 0,00  | 0,00 |
| Vakuudet yhteensä                       | 0,00     | 0,00 | 0,00  | 0,00 |

38)

| Vuokravastuut   | Konserni   |            | Kunta     |           |
|---|------------|------------|-----------|-----------|
|   | 2020       | 2019       | 2020      | 2019      |
| Vuokravastuut yhteensä                                  | 90 992,57  | 87 694,49  |           |           |
| - seuraavalla tilikaudella maksettava osuus             | 27 950,60  | 75 032,13  |           |           |
| - sopimukseen sisältyvät lunastusvelvoitteet            |            |            |           |           |
| Leasingvastuut yhteensä                                 | 102 196,29 | 147 701,84 | 67 531,46 | 40 762,51 |
| - seuraavalla tilikaudella maksettava osuus             | 41 255,92  | 50 715,25  | 25 956,60 | 15 782,67 |
| - siitä kiinteistöihin liittyvät rahoitusleasingvastuut |            |            |           |           |
| Yhteensä  | 193 188,86 | 235 396,33 | 67 531,46 | 40 762,51 |

39-40)

| Vastuusitoumukset   | Konserni     |              | Kunta        |              |
|---|--------------|--------------|--------------|--------------|
|   | 2020         | 2019         | 2020         | 2019         |
| Takaukset samaan konserniin kuuluvien yhteisöjen puolesta |              |              |              |              |
| Alkuperäinen pääoma                                       | 35 340,00    | 35 340,00    | 0,00         | 0,00         |
| Jäljellä oleva pääoma                                     | 18 002,13    | 20 559,86    | 0,00         | 0,00         |
| Takaukset muiden puolesta                                 |              |              |              |              |
| Alkuperäinen pääoma                                       | 4 144 337,81 | 2 037 847,00 | 4 144 337,81 | 2 037 847,00 |
| Jäljellä oleva pääoma                                     | 2 732 413,47 | 1 708 205,40 | 2 732 413,47 | 1 708 205,40 |

Kunnalla on uuden kuntalain mukaisesti eräiden takausten vastavakuutena kiinteistö ja yritys kiinnityksiä. Näiden seurauksena takaukset eivät sisällä odotettavissa olevia luottotappioita.

| Vastuu Kuntien takauskeskuksen takausvastuista                              | 2020       | 2019       |
|---|------------|------------|
| Kunnan osuus takauskeskuksen takausvastuista 31.12.                         | 16 806 288 | 15 490 218 |
| Kunnan mahdollista vastuuta kattava osuus takauskeskuksen rahastosta 31.12. | 10 470     | 10 192     |

41)

| Muut taseen ulkopuoliset järjestelyt               | Konserni |      | Kunta |      |
|--|----------|------|-------|------|
|  | 2020     | 2019 | 2020  | 2019 |
| Sopimusvastuita                                    |          |      |       |      |
| Sitoumukset avustukseen                            |          |      |       |      |
| Seuraavalle tilikaudelle kohdistuva osuus          |          |      |       |      |
| Sähköpäästötermiinit                               |          |      |       |      |
| Markkina-arvo                                      |          |      |       |      |
| Tulouttamatta                                      |          |      |       |      |
| Vammaispalvelulain mukainen tuetun asumisen vastuu |          |      |       |      |
| EU-hankkeiden omarahoitus-osuudet                  |          |      |       |      |
| Arvonlisäveron palautusvastuu                      |          |      |       |      |
| Osuus kuntayhtymän alijäämästä                     |          |      |       |      |

| Johdannaispöytäkirjat   | Konserni      |      | Kunta         |      |
|---|---------------|------|---------------|------|
|   | 2020          | 2019 | 2020          | 2019 |
| <b>Koronvaihtosopimus - OP Yrityspankki Oyj</b><br>Tulevaisuudessa alkava koronvaihtosopimus on tehty koko lainakannan korkoriskin suojaamiseksi. Koronvaihtosopimuksella muutetaan osa vaihtuvista koroista kiinteiksi. Koronvaihtosopimuksen pääoma suojaa osaa lainakannasta. Koronvaihtosopimus on kertalyhenteinen.<br>Sopimus alkaa 12.3.2025<br>Sopimus erääntyy 12.3.2055<br>Lainapääomaa vastaava nimellisarvo yhteensä 8 000 000,00<br>Käypä arvo yhteensä (pankin ilmoituksen mukaan) 239 548,35 | 8 000 000,00  |      | 8 000 000,00  |      |
| <b>Koronvaihtosopimus - OP Yrityspankki Oyj</b><br>Tulevaisuudessa alkava koronvaihtosopimus on tehty koko lainakannan korkoriskin suojaamiseksi. Koronvaihtosopimuksella muutetaan osa vaihtuvista koroista kiinteiksi. Koronvaihtosopimuksen pääoma suojaa osaa lainakannasta. Koronvaihtosopimus on kertalyhenteinen.<br>Sopimus alkaa 20.5.2040<br>Sopimus erääntyy 20.5.2055<br>Lainapääomaa vastaava nimellisarvo yhteensä 2 000 000,00<br>Käypä arvo yhteensä (pankin ilmoituksen mukaan) 5 097,98   | 2 000 000,00  |      | 2 000 000,00  |      |
| <b>Koronvaihtosopimus - OP Yrityspankki Oyj</b><br>Koronvaihtosopimus on tehty koko lainakannan korkoriskin suojaamiseksi. Koronvaihtosopimuksella muutetaan vaihtuvat korot kiinteiksi. Koronvaihtosopimuksen pääoma suojaa koko 10 milj. euron lainakantaa. Koronvaihtosopimus on kertalyhenteinen.<br>Sopimus alkaa 9.6.2020<br>Sopimus erääntyy 9.6.2024<br>Lainapääomaa vastaava nimellisarvo yhteensä 10 000 000,00<br>Käypä arvo yhteensä (pankin ilmoituksen mukaan) -96 402,43                     | 10 000 000,00 |      | 10 000 000,00 |      |
| <b>Koronvaihtosopimus Kuntarahoitus OYJ</b><br>Koronvaihtosopimus Kuntarahoitus OYJ:n kanssa on tehty yksittäisen lainan korkoriskin suojaamiseksi. Koronvaihtosopimuksella on muutettu osa vaihtuvista koroista kiinteiksi. Koronvaihtosopimuksen pääoma   |               |      |               |      |

|  |           |           |  |  |
|--|-----------|-----------|--|--|
| suojaa osittain lainaa. Koronvaihtosopimus on kertalyhenteinen. (Pohjois-Pohjanmaan SHP ky) Sopimus erääntyy 10.10.2021. |           |           |  |  |
| Lainapääomaa vastaava nimellisarvo yhteensä  | 38 000,00 | 38 000,00 |  |  |
| Käypä arvo yhteensä (pankin ilmoituksen mukaan).   | -458,01   | -909,23   |  |  |

#### Ympäristökulut ja -tuotot

Ympäristösuojelun kulut olivat 14,9 tuhatta euroa, tuotot olivat 4,0 teur.

Ympäristötekijöissä ei vuoden 2020 aikana ollut sellaisia poikkeavia tapahtumia, jotka olisivat vaikuttaneet kunnan taloudelliseen tulokseen, asemaan tai toiminnan kehitykseen.

Ympäristö- ja maa-aineslupia oli v. 2020 0 kpl.

Ympäristösuojelun ulk. nettosumma 1,62 % teknisten palveluiden ulk. nettosummasta.

Ympäristö- ja maa-aineslupia 0 kpl v. 2020

42) Henkilöstöä koskevat tiedot ovat kohdassa henkilöstöpalvelut.

43-44) Tilikauden palkat ovat tilinpäätöslaskelmassa.

#### 45) Tilintarkastajan palkkiot

|                                      |           |           |
|--------------------------------------|-----------|-----------|
| Tilintarkastusyhteisö BDO Auditor Oy | 2020      | 2019      |
| Tilintarkastuspalkkiot               | 10 889,76 | 12 904,80 |
| Tarkastusltk:n siht. tehtävät        | sis edell | sis edell |
| Hyvityksen jälkeinen summa           |           |           |
| Yhteensä                             | 10 889,76 | 12 904,80 |

#### 46)

|  |
|--|
| <b>Intressitahojen väliset liiketoimet</b>   |
| Alavieskan kunnalla ei ole määräysvalta- tai osakkuusyhteyssuhteissa oleville tahoille korottomia lainoja. Annettuihin lainoihin ei kohdistu taloudellisia riskejä. Kuntalain 2015 voimaantulon jälkeen annetuille lainoille kohdistuu riittävät vastavakuudet |
| Konsernin lähipiirin/intressipiirin kanssa ei ole ollut tavanomaisesta poikkeavia liiketoimia  |

### 3.6 Yhteenveto valtuuston hyväksymien määrärahojen ja tuloarvioiden toteutumisesta

|  | Määrärahat |       |               |           |               |               | Tuloarvot   |           |          |           |           | Netto     |        |               |           |               |               |             |
|--|------------|-------|---------------|-----------|---------------|---------------|-------------|-----------|----------|-----------|-----------|-----------|--------|---------------|-----------|---------------|---------------|-------------|
|  | 1 000 €    | Sito- | Alkup.        | TA:n muu- | TA muut:n     | Toteutuma     | Poikeama    | Alkup.    | TA:n     | TA muut:n | Toteutuma | Poikeama  | Alkup. | TA:n muu-     | TA muut:n | Toteutuma     | Poikeama      |             |
|  |            | vuus  | Talous-arvio  | tokset    | jälkeen       |               |             |           | tokset   | jälkeen   |           |           |        | Talous-arvio  | tokset    |               |               | jälkeen     |
| Käyttötalousosa                            |            |       |               |           |               |               |             |           |          |           |           |           |        |               |           |               |               |             |
| HALLINTOPALVELUT                           |            |       |               |           |               |               |             |           |          |           |           |           |        |               |           |               |               |             |
| Keskusvaalilautakunta                      |            |       |               |           |               |               |             |           |          |           |           |           |        |               |           |               |               |             |
| Vaalit                                     |            |       | 0             |           | 0             | 0             | 0           | 0         |          | 0         | 0         | 0         | 0      | 0             | 0         | 0             | 0             | 0           |
| Tarkastuslautakunta                        |            |       |               |           |               |               |             |           |          |           |           |           |        |               |           |               |               |             |
| Tilintarkastus                             |            |       | 13            |           | 13            | 12            | -1          |           |          |           | 0         | 0         |        | 13            | 0         | 13            | 12            | -1          |
| Kunnan valtuusto                           |            |       |               |           |               |               |             |           |          |           |           |           |        |               |           |               |               |             |
| Kunnan valtuusto                           |            |       | 17            |           | 17            | 18            | 1           | 0         |          | 0         |           | 0         |        | 17            | 0         | 17            | 18            | 1           |
| Kunnanhallitus                             |            |       |               |           |               |               |             |           |          |           |           |           |        |               |           |               |               |             |
| Kunnanhallitus                             |            |       | 177           |           | 177           | 165           | -12         | 0         |          | 0         | 0         | 0         |        | 177           | 0         | 177           | 165           | -12         |
| Hallintopalvelut                           |            |       | 443           |           | 443           | 521           | 78          | 1         |          | 1         | 3         | 2         |        | 442           | 0         | 442           | 518           | 76          |
| Henkilöstöpalvelut                         |            |       | 46            |           | 46            | 48            | 2           | 12        |          | 12        | 21        | 9         |        | 34            | 0         | 34            | 27            | -7          |
| Työllistäminen                             |            |       | 101           |           | 101           | 25            | -76         | 19        |          | 19        | 3         | -16       |        | 82            |           | 82            | 22            | -60         |
| Talous- ja velkaneuvonta                   |            |       | 0             |           | 0             | 0             | 0           | 0         |          | 0         | 0         | 0         |        | 0             | 0         | 0             | 0             | 0           |
| <b>HALLINTOPALVELUT YHT.</b>               | <b>N</b>   |       | <b>797</b>    |           | <b>797</b>    | <b>789</b>    | <b>-8</b>   | <b>32</b> |          | <b>32</b> | <b>27</b> | <b>-5</b> |        | <b>765</b>    | <b>0</b>  | <b>765</b>    | <b>762</b>    | <b>-3</b>   |
| ELINKEINO- JA MAASEUTUPALVELUT             |            |       |               |           |               |               |             |           |          |           |           |           |        |               |           |               |               | 0           |
| Kunnanhallitus                             |            |       |               |           |               |               |             |           |          |           |           |           |        |               |           |               |               |             |
| Elinkeinojen kehittäminen                  |            |       | 70            |           | 70            | 25            | -45         | 0         |          | 0         | 8         | 8         |        | 70            | 0         | 70            | 17            | -53         |
| Lomitustoiminta                            |            |       | 3             |           | 3             | 5             | 2           | 0         |          | 0         | 0         | 0         |        | 3             |           | 3             | 5             | 2           |
| Maaseutupalvelut                           |            |       | 106           |           | 106           | 90            | -16         | 0         |          | 0         | 0         | 0         |        | 106           | 0         | 106           | 90            | -16         |
| <b>ELINKEINO- JA MAASEUTUPALVELUT YHT.</b> | <b>N</b>   |       | <b>179</b>    |           | <b>179</b>    | <b>120</b>    | <b>-59</b>  | <b>0</b>  | <b>0</b> | <b>0</b>  | <b>8</b>  | <b>8</b>  |        | <b>179</b>    | <b>0</b>  | <b>179</b>    | <b>112</b>    | <b>-67</b>  |
| SOSIAALI- JA TERVEYSPALVELUT               |            |       |               |           |               |               |             |           |          |           |           |           |        |               |           |               |               |             |
| KUNNANHALLITUS                             |            |       |               |           |               |               |             |           |          |           |           |           |        |               |           |               |               |             |
| Sosiaali- ja terveyspalvelut               |            |       | 10 916        |           | 10 916        | 10 430        | -486        | 0         |          | 0         | 0         | 0         |        | 10 916        | 0         | 10 916        | 10 430        | -486        |
| <b>SOSIAALI- JA TERVEYSPALVELUT YHT.</b>   | <b>N</b>   |       | <b>10 916</b> |           | <b>10 916</b> | <b>10 430</b> | <b>-486</b> | <b>0</b>  | <b>0</b> | <b>0</b>  | <b>0</b>  | <b>0</b>  |        | <b>10 916</b> | <b>0</b>  | <b>10 916</b> | <b>10 430</b> | <b>-486</b> |
| SIVISTYSPALVELUT                           |            |       |               |           |               |               |             |           |          |           |           |           |        |               |           |               |               |             |
| Sivistyslautakunta                         |            |       |               |           |               |               |             |           |          |           |           |           |        |               |           |               |               |             |
| Sivistystoimen hallinto                    |            |       | 65            |           | 65            | 18            | -47         | 0         |          | 0         | 0         | 0         |        | 65            | 0         | 65            | 18            | -47         |
| Varhaiskasvatus                            |            |       | 1 084         |           | 1 084         | 1 037         | -47         | 98        | 12       | 110       | 133       | 23        |        | 986           | -12       | 974           | 904           | -70         |
| IP-toiminta, esiopetus ja perusopetus      |            |       | 2 592         |           | 2 592         | 2 629         | 37          | 95        |          | 95        | 170       | 75        |        | 2 497         | 0         | 2 497         | 2 459         | -38         |
| Kansalaisopisto                            |            |       | 30            |           | 30            | 13            | -17         | 0         |          | 0         | 0         | 0         |        | 30            | 0         | 30            | 13            | -17         |
| Musiikkiopisto                             |            |       | 33            |           | 33            | 28            | -5          | 0         |          | 0         | 0         | 0         |        | 33            | 0         | 33            | 28            | -5          |
| Kirjasto                                   |            |       | 195           |           | 195           | 187           | -8          | 2         |          | 2         | 12        | 10        |        | 193           | 0         | 193           | 175           | -18         |
| Nuorisotyö                                 |            |       | 127           |           | 127           | 105           | -22         | 19        |          | 19        | 0         | -19       |        | 108           | 0         | 108           | 105           | -3          |
| Museo                                      |            |       | 6             |           | 6             | 4             | -2          |           |          | 0         | 0         | 0         |        | 6             | 0         | 6             | 4             | -2          |
| Muu kulttuuritoiminta                      |            |       | 14            |           | 14            | 3             | -11         | 0         |          | 0         | 0         | 0         |        | 14            | 0         | 14            | 3             | -11         |
| Liikuntapalvelut                           |            |       | 110           |           | 110           | 106           | -4          | 0         |          | 0         | 0         | 0         |        | 110           | 0         | 110           | 106           | -4          |
| Raittiustyö                                |            |       | 2             |           | 2             | 0             | -2          | 0         |          | 0         | 0         | 0         |        | 2             | 0         | 2             | 0             | -2          |

| Määrärahat   |               |                        |                     |                      |               | Tuloarviot  |                        |                        |                      |              | Netto      |                        |                     |                      |               |             |
|--|---------------|------------------------|---------------------|----------------------|---------------|-------------|------------------------|------------------------|----------------------|--------------|------------|------------------------|---------------------|----------------------|---------------|-------------|
| 1 000 €  | Sito-<br>vuus | Alkup.<br>Talous-arvio | TA:n muu-<br>tokset | TA muut:n<br>jälkeen | Toteutuma     | Poikeama    | Alkup.<br>Talous-arvio | TA:n<br>muu-<br>tokset | TA muut:n<br>jälkeen | Toteutuma    | Poikeama   | Alkup.<br>Talous-arvio | TA:n muu-<br>tokset | TA muut:n<br>jälkeen | Toteutuma     | Poikeama    |
| <b>SIVISTYSPALVELUT yht.</b>                       | <b>N</b>      | <b>4 258</b>           | <b>0</b>            | <b>4 258</b>         | <b>4 130</b>  | <b>-128</b> | <b>214</b>             | <b>12</b>              | <b>226</b>           | <b>315</b>   | <b>89</b>  | <b>4 044</b>           | <b>-12</b>          | <b>4 032</b>         | <b>3 815</b>  | <b>-217</b> |
| TEKNISET PALVELUT                                  |               |                        |                     |                      |               |             |                        |                        |                      |              |            |                        |                     |                      |               |             |
| Tekninen lautakunta                                |               |                        |                     |                      |               |             |                        |                        |                      |              |            |                        |                     |                      |               |             |
| Teknisen toimen hallinto                           |               | 64                     |                     | 64                   | 66            | 2           | 1                      |                        | 1                    | 1            | 0          | 63                     | 0                   | 63                   | 65            | 2           |
| Yhdyskuntapalvelut                                 |               | 46                     |                     | 46                   | 71            | 25          | 10                     |                        | 10                   | 18           | 8          | 36                     | 0                   | 36                   | 53            | 17          |
| Liikenneväylät                                     |               | 101                    |                     | 101                  | 85            | -16         | 0                      |                        | 0                    | 0            | 0          | 101                    | 0                   | 101                  | 85            | -16         |
| Viranomaispalvelut                                 |               | 350                    |                     | 350                  | 318           | -32         | 12                     |                        | 12                   | 16           | 4          | 338                    | 0                   | 338                  | 302           | -36         |
| Toimitila- ja vuokrauspalvelut                     |               | 1 200                  |                     | 1 200                | 1 177         | -23         | 1 287                  |                        | 1 287                | 1 420        | 133        | -87                    |                     | -87                  | -243          | -156        |
| Ruokahuolto  |               | 465                    |                     | 465                  | 435           | -30         | 181                    |                        | 181                  | 201          | 20         | 284                    |                     | 284                  | 234           | -50         |
| Vesihuolto   |               | 497                    | 0                   | 497                  | 646           | 149         | 465                    |                        | 465                  | 471          | 6          | 32                     | 0                   | 32                   | 175           | 143         |
| <b>TEKNISET PALVELUT YHT.</b>                      | <b>N</b>      | <b>2 723</b>           | <b>0</b>            | <b>2 723</b>         | <b>2 798</b>  | <b>75</b>   | <b>1 956</b>           | <b>0</b>               | <b>1 956</b>         | <b>2 127</b> | <b>171</b> | <b>767</b>             | <b>0</b>            | <b>767</b>           | <b>671</b>    | <b>-96</b>  |
| <b>KÄYTTÖTALOUS YHTEENSÄ</b>                       |               | <b>18 873</b>          | <b>0</b>            | <b>18 873</b>        | <b>18 267</b> | <b>-606</b> | <b>2 202</b>           | <b>12</b>              | <b>2 214</b>         | <b>2 477</b> | <b>263</b> | <b>16 671</b>          | <b>-12</b>          | <b>16 659</b>        | <b>15 790</b> | <b>-869</b> |
| INVESTOINTIOSA                                     |               |                        |                     |                      |               |             |                        |                        |                      |              |            |                        |                     |                      |               |             |
| Kunnanhallitus                                     |               |                        |                     |                      |               |             |                        |                        |                      |              |            |                        |                     |                      |               |             |
| Kiinteä omaisuus:                                  |               |                        |                     |                      |               |             |                        |                        |                      |              |            |                        |                     |                      |               |             |
| Kunnan maanhankinta ja myynti                      |               | 30                     |                     | 30                   | 2             | -28         | 20                     | 55                     | 75                   | 118          | 43         | 10                     | -55                 | -45                  | -116          | -71         |
| Liikunta-alueiden kunnost.                         |               | 37                     |                     | 37                   | 38            | 1           |                        |                        | 0                    | 0            | 0          | 37                     | 0                   | 37                   | 38            | 1           |
| <b>Kiinteä omaisuus yhteensä</b>                   |               | <b>67</b>              | <b>0</b>            | <b>67</b>            | <b>39</b>     | <b>-27</b>  | <b>20</b>              | <b>55</b>              | <b>75</b>            | <b>118</b>   | <b>43</b>  | <b>47</b>              | <b>-55</b>          | <b>-8</b>            | <b>-78</b>    | <b>-70</b>  |
| Aineeton käyttöomaisuus:                           |               |                        |                     |                      |               |             |                        |                        |                      |              |            |                        |                     |                      |               |             |
| Valokuitu  |               | 399                    |                     | 399                  | 184           | -215        |                        |                        | 0                    | 0            | 0          | 399                    | 0                   | 399                  | 184           | -215        |
| Kivihaan asemakaava-al. muutt.                     |               | 15                     | -5                  | 10                   | 11            | 1           |                        |                        | 0                    | 0            | 0          | 15                     | -5                  | 10                   | 11            | 1           |
| <b>Aineeton käyttöomaisuus yhteensä</b>            |               | <b>414</b>             | <b>-5</b>           | <b>409</b>           | <b>195</b>    | <b>-214</b> | <b>0</b>               | <b>0</b>               | <b>0</b>             | <b>0</b>     | <b>0</b>   | <b>414</b>             | <b>-5</b>           | <b>409</b>           | <b>195</b>    | <b>-214</b> |
| Sijoitukset:                                       |               |                        |                     |                      |               |             |                        |                        |                      |              |            |                        |                     |                      |               |             |
| Osakkeet ja osuudet                                |               | 50                     | 200                 | 250                  | 215           | -35         |                        |                        | 0                    | 0            | 0          | 50                     | 200                 | 250                  | 215           | -35         |
| <b>Sijoitukset yhteensä</b>                        |               | <b>50</b>              | <b>200</b>          | <b>250</b>           | <b>215</b>    | <b>-35</b>  | <b>0</b>               | <b>0</b>               | <b>0</b>             | <b>0</b>     | <b>0</b>   | <b>50</b>              | <b>200</b>          | <b>250</b>           | <b>215</b>    | <b>-35</b>  |
| <b>Kunnanhallitus yhteensä</b>                     |               | <b>530</b>             | <b>195</b>          | <b>725</b>           | <b>449</b>    | <b>-276</b> | <b>20</b>              | <b>55</b>              | <b>75</b>            | <b>118</b>   | <b>43</b>  | <b>510</b>             | <b>140</b>          | <b>651</b>           | <b>332</b>    | <b>-319</b> |
| Tekninen lautakunta                                |               |                        |                     |                      |               |             |                        |                        |                      |              |            |                        |                     |                      |               |             |
| Muut rakennusinvestoinnit:                         |               |                        |                     |                      |               |             |                        |                        |                      |              |            |                        |                     |                      |               |             |
| Päiväkotikielto Keltasirkun laajennussuunnittelu   |               | 25                     | -10                 | 15                   | 3             | -12         |                        |                        | 0                    | 0            | 0          | 25                     | -10                 | 15                   | 3             | -12         |
| Yhtenäiskoulun rakennus-tekniistä kunnostusta      |               | 60                     |                     | 60                   | 66            | 6           |                        |                        | 0                    | 0            | 0          | 60                     | 0                   | 60                   | 66            | 6           |
| Yhtenäiskoulun pakastin/keittiö                    |               | 20                     | -7                  | 13                   | 8             | -5          |                        |                        | 0                    | 0            | 0          | 20                     | -7                  | 13                   | 8             | -5          |
| Museon kunnostus / Hannulan hirsinavetan kunnostus |               |                        | 10                  | 10                   | 9             | -1          |                        | 9                      | 9                    | 11           | 2          | 0                      | 1                   | 1                    | -2            | -3          |
| Kunnantalon sisäilmakorj. / muut korjaukset        |               |                        | 38                  | 38                   | 36            | -2          |                        |                        | 0                    | 0            | 0          | 0                      | 38                  | 38                   | 36            | -2          |

| Määrärahat  |               |                        |                     |                      |              |             | Tuloarviot             |                        |                      |            |             | Netto                  |                     |                      |             |             |
|---|---------------|------------------------|---------------------|----------------------|--------------|-------------|------------------------|------------------------|----------------------|------------|-------------|------------------------|---------------------|----------------------|-------------|-------------|
| 1 000 €   | Sito-<br>vuus | Alkup.<br>Talous-arvio | TA:n muu-<br>tokset | TA muut:n<br>jälkeen | Toteutuma    | Poikeama    | Alkup.<br>Talous-arvio | TA:n<br>muu-<br>tokset | TA muut:n<br>jälkeen | Toteutuma  | Poikeama    | Alkup.<br>Talous-arvio | TA:n muu-<br>tokset | TA muut:n<br>jälkeen | Toteutuma   | Poikeama    |
| Karjapolku, remontit  |               |                        | 7                   | 7                    | 7            | 0           |                        |                        | 0                    | 0          | 0           | 0                      | 7                   | 7                    | 7           | 0           |
| Mönkönvainio, remontit  |               |                        | 35                  | 35                   | 35           | 0           |                        |                        | 0                    | 0          | 0           | 0                      | 35                  | 35                   | 35          | 0           |
| Kauhatien rivitalot, myynti   |               |                        |                     | 0                    | 0            | 0           |                        | 677                    | 677                  | 555        | -122        | 0                      | -677                | -677                 | -555        | 122         |
| Pääskyrinteen rivitalon myynti                                      |               |                        |                     | 0                    | 0            | 0           |                        | 86                     | 86                   | 0          | -86         | 0                      | -86                 | -86                  | 0           | 86          |
| Kirkonkylän vanha ala-aste, rak.tekn. töitä                         |               |                        | 6                   | 6                    | 7            | 1           |                        |                        | 0                    | 0          | 0           | 0                      | 6                   | 6                    | 7           | 1           |
| Bianca-hallin korjaukset  |               |                        | 20                  | 20                   | 21           | 1           |                        |                        | 0                    | 0          | 0           | 0                      | 20                  | 20                   | 21          | 1           |
| <b>Muut rakennusinv. yhteensä</b>                                   |               | <b>105</b>             | <b>99</b>           | <b>204</b>           | <b>193</b>   | <b>-11</b>  | <b>0</b>               | <b>772</b>             | <b>772</b>           | <b>567</b> | <b>-205</b> | <b>105</b>             | <b>-673</b>         | <b>-568</b>          | <b>-374</b> | <b>195</b>  |
| Julkinen käyttöomaisuus:  |               |                        |                     |                      |              | 0           |                        |                        |                      |            |             |                        |                     |                      |             |             |
| Vieskanjärven parkkialue  |               | 10                     |                     | 10                   | 3            | -7          |                        |                        | 0                    | 0          | 0           | 10                     | 0                   | 10                   | 3           | -7          |
| Kraatarintien kunnostus   |               | 65                     | -20                 | 45                   | 43           | -2          | 0                      |                        | 0                    | 0          | 0           | 65                     | -20                 | 45                   | 43          | -2          |
| Jokiniituntien kevyen liik. väylän suunnittelu                      |               | 40                     | -27                 | 14                   | 4            | -9          |                        |                        | 0                    | 0          | 0           | 40                     | -27                 | 14                   | 4           | -9          |
| <b>Julkinen käyttöomaisuus yht:</b>                                 |               | <b>115</b>             | <b>-47</b>          | <b>69</b>            | <b>50</b>    | <b>-18</b>  | <b>0</b>               | <b>0</b>               | <b>0</b>             | <b>0</b>   | <b>0</b>    | <b>115</b>             | <b>-47</b>          | <b>69</b>            | <b>50</b>   | <b>-18</b>  |
| Vesilaitos:   |               |                        |                     |                      |              |             |                        |                        |                      |            |             |                        |                     |                      |             |             |
| Viemäriverkoston saneeraus  |               | 90                     |                     | 90                   | 66           | -24         | 0                      |                        | 0                    | 0          | 0           | 90                     | 0                   | 90                   | 66          | -24         |
| Vesijohtoverkoston kunnostus ja kehittäminen                        |               | 170                    | 8                   | 178                  | 159          | -19         | 0                      |                        | 0                    | 0          | 0           | 170                    | 8                   | 178                  | 159         | -19         |
| Vesijohdon ja jätevesi- viemäröinnin rakentaminen Kivihaan alueelle |               |                        | 200                 | 200                  | 144          | -56         |                        |                        | 0                    | 0          | 0           | 0                      | 200                 | 200                  | 144         | -56         |
| <b>Vesilaitos yht.</b>  |               | <b>260</b>             | <b>208</b>          | <b>468</b>           | <b>368</b>   | <b>-100</b> | <b>0</b>               | <b>0</b>               | <b>0</b>             | <b>0</b>   | <b>0</b>    | <b>260</b>             | <b>208</b>          | <b>468</b>           | <b>368</b>  | <b>-100</b> |
| <b>Tekninen lautakunta yhteensä</b>                                 |               | <b>480</b>             | <b>260</b>          | <b>740</b>           | <b>612</b>   | <b>-128</b> | <b>0</b>               | <b>772</b>             | <b>772</b>           | <b>567</b> | <b>-205</b> | <b>480</b>             | <b>-512</b>         | <b>-32</b>           | <b>45</b>   | <b>77</b>   |
| <b>INVESTOINNIT YHTEENSÄ</b>  |               | <b>1 010</b>           | <b>455</b>          | <b>1 466</b>         | <b>1 061</b> | <b>-405</b> | <b>20</b>              | <b>827</b>             | <b>847</b>           | <b>684</b> | <b>-163</b> | <b>990</b>             | <b>-371</b>         | <b>619</b>           | <b>377</b>  | <b>-242</b> |
| <b>TULOSLASKELMAOSA</b>   |               |                        |                     |                      |              |             |                        |                        |                      |            |             |                        |                     |                      |             |             |
| Verotulot   |               | 8 120                  |                     | 8 120                | 7 716        | 0           | 8 120                  | 0                      | 8 120                | 7 716      | -404        |                        |                     |                      |             |             |
| Valtionosuudet  |               | 9 402                  |                     | 9 402                | 10 101       |             | 9 402                  | 0                      | 9 402                | 10 101     | 699         |                        |                     |                      |             |             |
| Korkotulot  |               |                        |                     |                      | 5            |             | 0                      | 0                      | 0                    | 5          | 5           |                        |                     |                      |             |             |
| Muut rahoitustulot  |               |                        |                     |                      | 16           |             | 8                      | 0                      | 8                    | 16         | 8           |                        |                     |                      |             |             |
| Korkomenot  |               | 15                     |                     | 15                   | 15           | 0           | 15                     |                        | 15                   | 15         | 0           |                        |                     |                      |             |             |
| Muut rahoitusmenot  |               | 11                     |                     | 11                   | 10           | -1          | 11                     |                        | 11                   | 10         | -1          |                        |                     |                      |             |             |
| Satunnaiset erät  |               | 0                      |                     | 0                    | 0            | 0           | 0                      |                        | 0                    | 0          | 0           |                        |                     |                      |             |             |
| Tulorahoituksen korjauserät   |               |                        |                     |                      | 128          |             |                        |                        |                      | 128        |             |                        |                     |                      |             |             |

| Määrärahat                                   |               |                        |                     |                      |               |             | Tuloarviot             |                        |                      |               |            |
|--|---------------|------------------------|---------------------|----------------------|---------------|-------------|------------------------|------------------------|----------------------|---------------|------------|
| 1 000 €                                      | Sito-<br>vuus | Alkup.<br>Talous-arvio | TA:n muu-<br>tokset | TA muut:n<br>jälkeen | Toteutuma     | Poikeama    | Alkup.<br>Talous-arvio | TA:n<br>muu-<br>tokset | TA muut:n<br>jälkeen | Toteutuma     | Poikeama   |
|  |               |                        |                     |                      |               |             |                        |                        |                      |               |            |
| RAHOITUSOSA                                  |               |                        |                     |                      |               |             |                        |                        |                      |               | 0          |
| Lainakannan muutokset                        |               |                        |                     |                      |               |             |                        |                        |                      |               |            |
| Pitkäaikaisten lainojen lisäys               |               |                        |                     | 0                    |               | 0           | 0                      |                        | 0                    | 0             | 0          |
| Pitkäaikaisten lainojen vähennys             |               | 3 963                  |                     | 3 963                | 3 963         |             | -3 963                 |                        |                      | -3 963        | 0          |
| Lyhytaikaisten lainojen muutos               |               | 4 500                  |                     | 4 500                | 4 500         | 0           | 4 500                  | 0                      | 4 500                | 4 500         | 0          |
| Oma pääoman muutokset                        |               |                        |                     | 0                    |               | 0           |                        |                        | 0                    |               | 0          |
| Toimeksantojen varojen ja pääomien muutokset |               |                        |                     |                      | 40            | 40          | 40                     |                        | 40                   | 40            | 0          |
| Vaihto-omaisuuden muutokset                  |               |                        |                     |                      | 0             | 0           |                        |                        |                      | 0             | 0          |
| Saamisten muutokset                          |               |                        |                     |                      | 233           | 233         | 233                    |                        | 233                  | 233           | 0          |
| Korottomien velkojen muutokset               |               |                        |                     |                      | 223           | 223         | 223                    |                        | 223                  | 223           | 0          |
| Vaikutusmaksuvalmiuteen                      |               | 0                      | 0                   | 0                    | 0             | 0           | 0                      | 0                      | 0                    | 0             | 0          |
| <b>YHTEENSÄ</b>                              |               | <b>23 873</b>          | <b>455</b>          | <b>24 328</b>        | <b>23 940</b> | <b>-516</b> | <b>24 475</b>          | <b>839</b>             | <b>25 314</b>        | <b>26 123</b> | <b>408</b> |

N= sitovuus nettomääräraha/-tuloarvio, B=bruttomääräraha/-tuloarvio



#### 4. KÄYTETYT KIRJANPITOKIRJAT V. 2020

Pääkirja  
Päiväkirja  
Ostoreskontra  
Myyntireskontra  
Palkkakirjanpito  
Tasekirja, joka sisältää toimintakertomuksen, tilinpäätöslaskelmat ja tilinpäätöksen liitetiedot  
Tase-erittelyt ja liitetietojen erittelyt irtolehtinä kansiossa

##### Tositelajit

- 1 Pankkitositteet
- 9 Palkkatositteet
- 10 KP Laskennalliset
- 11 KP Automaattikirjaukset
- 12 SL Laskennalliset
- 13 SL Automaattikirjaukset
- 20 Ostolaskujen maksut
- 21 Ostolaskujen WorkFlow
- 30 Myyntireskontran suoritukset
- 31 Myyntilaskut/Keskushallinto
- 32 Myyntilaskut/Asuntotoimisto
- 33 Myyntilaskut/Tekninen toimisto
- 34 Palvelukeskus Heta
- 44 Vesilaskut/Komartek
- 86 Hyvitysten kohdistus
- 87 Korkolaskut
- 88 Sopimuslaskutus
- 90 Muistiot
- 96 Kirjanpidon tulos
- 97 Kirjanpidon tulos laskennallinen
- 98 Sisäisen laskennan tulos
- 99 Sisäisen laskennan tulos laskennallinen

Selvitys kirjanpidon säilytyksestä:

Kirjanpitokirjojen ja tositteiden säilyttämisessä noudatetaan vahvistettua arkistosääntöä. Vuonna 2008 on siirrytty sähköiseen arkistointiin. Osa aineistosta on paperitulosteina, tositelajit 1, 10, 12, 90 ja 96 – 99.


Tasekirja pysyvästi  
Päiväkirja 13 vuotta  
Pääkirja 13 vuotta.

Kunnanhallitus hyväksyy ja allekirjoittaa vuoden 2020 tilinpäätöksen, jättää sen tilintarkastajien tarkastettavaksi ja tarkastuslautakunnan arvioitavaksi sekä saattaa tilinpäätöksen tarkastuslautakunnan valmistelun jälkeen valtuuston käsiteltäväksi.

Kunnanhallitus esittää kunnanvaltuustolle, että  
- tilikauden ylijäämä 1 267 320,07 euroa kirjataan taseen omaan pääomaan tilikauden yli-/alijäämätilille.

Kunnanhallitus oikeuttaa tekemään tilinpäätökseen mahdolliset tekniset tarkistukset.


Alavieskassa 29.3.2021




Jarmo Nahkala  
puheenjohtaja




Janne Havisto  
varapuheenjohtaja




Kaija Hannula



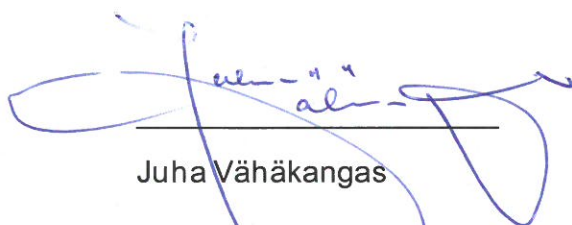
Jani Hannus



Marja Isokääntä



Niina Simonen



Juha Vähäkangas



Kari Pentti  
kunnanjohtaja